



# GACETA MUNICIPAL DE GOBIERNO

Publicación Oficial del H. Ayuntamiento de Nezahualcóyotl 2019-2021

24 de febrero de 2020 • Año 2 Especial 2



**NEZA  
HUAL  
CÓYOTL**  
• 2019-2021 •  
Ciudad de Todos

**AÑO 2, ESPECIAL 2**

**Nezahualcóyotl, lunes 24 de febrero de 2020**

## **Presentación**

El Honorable Ayuntamiento del Municipio de Nezahualcóyotl 2019-2021, en cumplimiento a lo dispuesto por el artículo 124 de la Constitución Política del Estado Libre y Soberano de México; 31 fracción I y 48 fracción III de la Ley Orgánica Municipal del Estado de México, ha tenido a bien publicar la Gaceta Municipal, Órgano Oficial informativo de la presente Administración Pública Municipal, que da cuenta de las disposiciones jurídicas y acuerdos tomados por el Ayuntamiento, así como de los reglamentos, circulares y demás disposiciones administrativas de observancia general dentro del territorio municipal.



## ACUERDO 149

### POR EL QUE SE APRUEBA EL PRESUPUESTO DE INGRESOS Y EGRESOS PARA EL EJERCICIO FISCAL 2020.

#### EXPOSICIÓN DE MOTIVOS

La Constitución Política de los Estados Unidos Mexicanos en su artículo 115, establece que la base de la división territorial, administrativa y política adoptada por la República Mexicana es el Municipio Libre, en la fracción IV establece que los Municipios administran libremente su hacienda, la cual se formara de los rendimientos de los bienes que le pertenezcan, así como de las contribuciones y otros ingresos que las Legislaturas establezcan a su favor, y en todo caso las participaciones federales, que será cubiertas por la Federación a los Municipios con arreglo a las bases, montos y plazos que anualmente se determinen por las Legislaturas de los Estados.

Con fecha diecinueve de noviembre de 2019, se publicó en la Gaceta del Gobierno del Estado libre y soberano de México número 96 el Manual para la Planeación, Programación, Presupuesto de Egresos municipal para el ejercicio fiscal 2020, en la cual se establecen los criterios, lineamientos y la metodología para la integración del Presupuesto de Ingresos y Egresos, en cumplimiento a lo dispuesto en los artículos 126 y 134 de la Constitución Política de los Estados Unidos Mexicanos; 125 fracción III de la Constitución Política de Estado Libre y Soberano de México; 1, 18, 19 y 20 de la Ley de Disciplina Financiera de las Entidades Federativas y los Municipios; 1, 3, 5, 7 y 19 de la Ley de Planeación del Estado de México y Municipios; 31 fracción XIX, 99, 100 y 101 de la Ley Orgánica Municipal del Estado de México y 285, 286, 290 y 351 del Código Financiero de Estado México y Municipios.

En la Trigésima Quinta Sesión Ordinaria celebrada el veinte de diciembre del año dos mil diecinueve, el Honorable Ayuntamiento de Nezahualcóyotl, autorizó en el acuerdo número 113, el Proyecto de Presupuesto de Ingresos y Egresos para el ejercicio fiscal 2020, sin embargo, es necesario realizar las adecuaciones para concordar con la asignación de las participaciones y aportaciones federales y estatales, mismas que fueron publicadas en las fechas como se detalla a continuación:

- Con fecha 23 de enero de 2020, se publicaron en el Diario Oficial de la Federación los lineamientos para el otorgamiento del subsidio para el fortalecimiento del desempeño en materia de seguridad pública a los municipios y demarcaciones territoriales de la Ciudad de México y, en su caso, a las entidades federativas que ejerzan de manera directa o coordinada la función para el ejercicio fiscal 2020, mediante el cual se informa la distribución de dichos recursos entre cada uno de los doscientos ochenta y seis (286) municipios y demarcaciones territoriales de la Ciudad de México seleccionados como beneficiarios, así como los resultados obtenidos a partir de la aplicación de los criterios de distribución, fórmulas y variables de asignación, así como al procedimiento respectivo.

# GACETA MUNICIPAL DE GOBIERNO

- Con fecha 31 de enero de 2020, se publicó en la Gaceta de Gobierno del Estado de México número 20, el acuerdo por el que se dan a conocer la fórmula, metodología, distribución y calendario de las asignaciones por municipio que corresponden al Fondo para la Infraestructura Social Municipal y de las Demarcaciones Territoriales del Distrito Federal (FISMDF), para el ejercicio fiscal 2020; así como el acuerdo por el que se dan a conocer las variables, fórmula, distribución y el calendario de las asignaciones por municipio que corresponden al Fondo de Aportaciones para el Fortalecimiento De los municipios y de las Demarcaciones Territoriales del Distrito Federal (FORTAMUNDF) para el ejercicio fiscal 2020; y el acuerdo por el que se dan a conocer las fórmulas y variables utilizadas para determinar el monto asignado a cada municipio del Fondo Estatal de Fortalecimiento Municipal para el ejercicio fiscal 2020.
- Con fecha 14 de febrero de 2020, se publicó en la Gaceta de Gobierno del Estado de México número 29, el acuerdo por el que se da a conocer el calendario de entrega, porcentajes, fórmulas y variables utilizadas, así como los montos estimados que recibirá cada municipio por concepto de participaciones federales y estatales para el ejercicio fiscal 2020.
- Con fecha 04 de febrero se recibió el oficio 2060000000000L/0176/2020 mediante el cual la Secretaría de Seguridad del Gobierno del Estado de México, informo el techo presupuestal asignado al municipio del Fondo de Aportaciones para la Seguridad Pública de los Estados y del Distrito Federal (FASP) para el ejercicio fiscal 2020.
- Considerando además, los remanentes existentes al cierre del ejercicio fiscal 2019 de las diferentes fuentes de financiamiento, mismos que ya fueron presupuestalmente comprometidos en el ejercicio 2019, y se considera su pago en el ejercicio 2020.

El presupuesto está diseñado para dar cumplimiento a los compromisos de seguridad social, seguridad económica y de seguridad pública, pilares del Desarrollo Municipal.

En estricto apego al Código Financiero del Estado de México y Municipios, la integración de los ingresos y gastos del Municipio considera el equilibrio entre ambos, clasificando la asignación del gasto bajo tres dimensiones: funcional-programática, administrativa y económica, que facilita su identificación y transparencia.

Dicho instrumento permite lograr un equilibrio entre las aportaciones que hacen los habitantes del Municipio, a través del pago de sus impuestos y derechos para su aplicación a las necesidades, con la idea de lograr una mejor planeación mediante la orientación programática de la inversión pública y de las acciones de gobierno, dando una mayor transparencia en la administración y aplicación de los recursos públicos lo que impide violentar la garantía de seguridad jurídica para quienes ejercen el gasto.

# GACETA MUNICIPAL DE GOBIERNO

Por ello, y considerando que el Presupuesto establece el ejercicio control y evaluación del gasto público de las dependencias, en concordancia con los programas derivados del Plan de Desarrollo Municipal, durante el ejercicio fiscal correspondiente, es que no se puede exceder del total de los ingresos calculados sobre las bases autorizadas en la Ley de ingresos de los Municipios del Estado de México.

Consecuentemente, el monto del Presupuesto de Ingresos y Egresos a dictaminar, se obtiene mediante la aplicación de método analítico, donde se contempla la captación de todos aquellos ingresos vigentes en la Ley de Ingresos de los Municipios del Estado de México.

Se han considerado los factores internos y externos del Municipio, incluyendo sus condiciones demográficas y su infraestructura, bajo la premisa principal de preservar la sostenibilidad de las Finanzas Públicas, comprometida en todo momento con el bienestar de las familias de nuestro Municipio, constituyendo un propuesta objetiva, responsable y con visión de benéficos a largo plazo, resaltando que no hay recursos etiquetados para el Municipio de Nezahualcóyotl en la publicación del Presupuesto de Egresos de la Federación, para el ejercicio fiscal del 2020, razón por la cual no se consideran en el presente documento ingresos del denominado Ramo 23.

La proyección de los ingresos aunado a la necesidad de mantener un marco responsable y adecuado de las finanzas públicas del Municipio permitirán gozar de: a) Estabilidad económica; b) Generar la cultura de pago responsable de las obligaciones fiscales de los contratantes; c) Acelerar el desarrollo del mercado; d) Generar competitividad en nuestra economía y garantizar el bienestar de las familias.

En el ámbito de los egresos, se continúa privilegiando el desarrollo social bajo los siguientes considerando:

- El presupuesto de egresos para el ejercicio fiscal 2020, se ha elaborado mediante el modelo del presupuesto basado en resultados (PBR), congruente con el marco normativo aplicable y los principios técnicos de la materia.
- Se continúan asignando recursos presupuestales en políticas públicas que atiendan las demandas y necesidades sociales de los habitantes del Municipio y en especial de los grupos vulnerables a fin de que sigan gozando de los servicios de seguridad, educación, salud y vivienda de calidad.
- Se siguen manteniendo las herramientas para un crecimiento de mercado sostenido, basado en la generación de condiciones propicias para la introducción de los productos y servicios en el Municipio, expandiendo y buscando nuevos mercados con inversiones privadas.
- Se mantiene latente el fortalecimiento del desarrollo de la infraestructura básica, del transporte y la vialidad así como la innovación en la industria.

# GACETA MUNICIPAL DE GOBIERNO

- Se siguen estableciendo condiciones propicias que permitan dar certidumbre y confianza a la sociedad para que cumplan sus fines productivos en un ambiente de armonía y paz social.
- Se fortalecen las técnicas de evaluación al interior de la estructura administrativa con el fin de consolidar la cultura de servicio a la ciudadanía.
- Se siguen mejorando las formas de organización y simplificando aún más los trámites administrativos, esperando con ello dar fiel cumplimiento a sus atribuciones fiscales en el otorgamiento y regulación de permisos.

Por otro lado, es necesario tomar en cuenta que el Municipio de Nezahualcóyotl es el segundo más poblado del Estado de México, con aproximadamente 1 millón 140 mil 528 habitantes, el cual forma parte de la zona Oriente del Estado de México, que lo colocan como un territorio con grandes áreas de oportunidad, ya que presenta una característica central: ser un conjunto urbano cuya vocación se centra en la capacidad para prestar servicios y concentrar equipamientos en seguridad, educación y salud para la satisfacción de las necesidades de los habitantes del Municipio.

## SITUACIÓN DE LA HACIENDA PÚBLICA

### INGRESOS

Pese a los recortes presupuestales, las Finanzas Públicas Municipales se han mantenido sanas, lo que ha permitido obtener ingresos favorables, como se observa en los últimos ejercicios fiscales de la siguiente tabla:

| CTA  | CONCEPTO   | RECAUDADO<br>2017       | RECAUDADO<br>2018       | RECAUDADO<br>2019       |
|------|--|-------------------------|-------------------------|-------------------------|
| 4100 | INGRESOS DE GESTIÓN                                  | 529,956,781.96          | 626,609,135.91          | 639,820,458.39          |
| 4200 | PARTICIPACIONES, APORTACIONES, CONVENIOS Y SUBSIDIOS | 3,440,778,436.81        | 3,013,532,103.03        | 2,747,935,086.88        |
| 4300 | OTROS INGRESOS Y BENEFICIOS                          | 549,334,389.86          | 379,690,633.38          | 325,148,068.38          |
|      | <b>TOTAL</b>   | <b>4,520,069,608.63</b> | <b>4,019,831,872.32</b> | <b>3,712,903,613.65</b> |

Al cierre del ejercicio fiscal se logró una recaudación de \$3,712.9 millones de pesos, de los cuales \$2,747.9 millones de pesos corresponden a recursos transferidos vía Participaciones y Aportaciones Federales de los cuales sobresalen los recursos

## GACETA MUNICIPAL DE GOBIERNO

derivados de las Participaciones Federales que ascienden a \$1,400.9 millones; del Programa del Fondo Estatal de Fortalecimiento Municipal (FEFOM) por \$85.5 millones; del Fondo de Infraestructura Social Municipal (FISMDF) por \$169.8 millones; del Fondo para el Fortalecimiento de los Municipios y de las Demarcaciones Territoriales del Distrito Federal (FORTAMUNDF) por \$753.2 millones; del Programa de Acciones para el Desarrollo (PAD) por \$38.1 millones; del programa Subsidio para el Fortalecimiento del Desempeño en Materia de Seguridad Pública a los Municipios y Demarcaciones de la Ciudad de México y en su caso a las Entidades Federativas que ejerzan de manera directa o coordinada la función (FORTASEG) por \$35 millones; del Fondo de Aportaciones para la Seguridad Pública (FASP) por \$2 millones y los derivados de remanentes de ejercicios anteriores no aplicados correspondientes a diferentes programas etiquetados para la ejecución de Proyectos.

Con respecto a la recaudación de ingresos propios, se registró una recaudación al cierre del ejercicio por la cantidad de \$639.8 millones de pesos, los cuales se integran de impuestos, contribuciones de mejoras, derechos, productos, aprovechamientos y convenios recaudados; y \$132 millones de pesos derivados de un anticipo de participaciones; es de resaltar que de los recursos recaudados sobresalen, el impuesto predial con \$323.4 millones de pesos que representan el 50.55 % de los ingresos propios recaudados; los accesorios de los impuestos con \$88.6 millones de pesos que representan el 13.84% de los ingresos propios recaudados; los derechos por servicios de alumbrado público con \$61.6 millones de pesos que representan el 9.6% de los ingresos propios recaudados y los ingresos sobre Adquisición de Inmuebles y otras Operaciones Traslativas de Dominio de Inmuebles con \$43.1 millones de pesos que representan el 6.74% de los ingresos recaudados, entre las acciones realizadas más relevantes sobresale la implementación de los programas de estímulos fiscales y regularización de contribuciones que fue aprobado por el H. Ayuntamiento, además de las actividades realizadas a través de la Subdirección de Ingresos como fue la entrega de cartas invitación personalizadas y domiciliadas a contribuyentes morosos, la bancarización del pago de impuesto predial, la elaboración de convenios para pagos en parcialidades, o en su caso con cargo a tarjetas de créditos a meses sin intereses, la difusión a través de perifoneo y volanteo, la capacitación permanente del personal, mismas que han permitido la optimización de los procedimientos, cuidando la integridad fiscal y legal aplicable, beneficiando a los contribuyentes por medio de la agilización y mejora en la atención.

Con el Programa de Estímulos Fiscales y Regularización de contribuciones autorizado por el Gobierno Municipal se ha logrado que al mes de noviembre 98,063 contribuyentes de Impuesto Predial cumplieran con esta obligación fiscal, lo cual representa el 51.71% del total del padrón, así como 38,482 contribuyentes se regularizaron con adeudos de ejercicios anteriores.

Es importante señalar que otra de las acciones para incentivar a los contribuyentes para que realicen el pago del Impuesto Predial, fue la continuidad por cuarto año del Programa municipal de apoyos en caso de desastres, esta vez por cuenta del H. Ayuntamiento el cual consiste en otorgar apoyos en caso de daños por incendios, eventos catastróficos (inundaciones, sismos) y servicios funerarios a todos los contribuyentes que cumplieron con sus obligaciones fiscales durante el periodo de enero a marzo de 2019, para lo cual el H. Ayuntamiento autorizó la creación del Fondo Municipal de Desastres y Contingencias de Nezahualcóyotl a fin de atender cualquier evento.

Adicionalmente, cabe resaltar la continuidad del Programa de Modernización Catastral en una segunda etapa, con el objetivo principal de continuar con el fortalecimiento de los ingresos propios municipales, mediante la actualización de diez mil cuentas catastrales del padrón de contribuyentes, sobresaliendo además que en este ejercicio se realizaron más de cuatro mil Certificaciones, 151 incorporaciones, 727 Altas de Unidades Constructivas, 78 Subdivisiones, 13 Fusiones, 594 Cambios de Propietario, 7,006 Cambios Técnicos y 3,649 Cambios Administrativos, lo que permite una permanente actualización del padrón así como el mejoramiento de la eficiencia administrativa brindando con ello una mejor atención.

En cuanto a tecnologías de la información se realizó la implementación de equipo de seguridad perimetral (WATCHGUARD) para la protección de ataques externos y filtrado de contenido en la red de la Tesorería Municipal el cual ha dado buenos resultados ya que se han evitado ataques cibernéticos y ha permitido mantener un estricto control de los contenidos autorizados para los servidores públicos de esta dirección, se llevó a cabo la actualización de la versión del sistema operativo en servidores del sistema de recaudación así como la actualización de bases de datos y lenguaje en el sistema operativo con la finalidad de que los procesos para la recepción de pagos de contribuciones sean más ágiles, se instaló equipo de PRTG que permite el monitoreo de la infraestructura de red de la tesorería municipal. Resaltando adicionalmente la constante actualización del software utilizado para la determinación, liquidación, cuantificación, control y seguimiento de las contribuciones municipales lo que ha permitido entre otros el correcto cumplimiento de los requerimientos vigentes establecidos por el SAT para la emisión de los comprobantes fiscales (CFDI), el cual es compatible con la plataforma utilizada para la implementación de actualizaciones que sean emitidas con posterioridad por dicha autoridad.

Con el propósito de dar certeza jurídica a los propietarios de los diferentes inmuebles que se encuentran dentro del territorio municipal y con ello regularizar su patrimonio, se implementó el Programa de Regularización Inmobiliaria, mediante el cual el H. Ayuntamiento autorizó estímulos para el cobro del Impuesto Sobre Adquisición de Inmuebles y Otras Operaciones Traslativas de Dominio de Inmuebles, logrando la emisión de 1,930 Traslados de Dominio a los contribuyentes que cumplieron con la



# GACETA MUNICIPAL DE GOBIERNO

requisición establecida en el artículo 116 del Código Financiero del Estado de México y Municipios; por lo que se espera una recaudación al cierre del ejercicio 2019 por concepto de Impuesto sobre adquisición de inmuebles y otras operaciones traslativas de dominio de inmuebles por la cantidad de \$43.1 millones, resaltando además la atención a los sectores vulnerables para que regularicen su situación patrimonial.

Durante dicho periodo se han obtenido ingresos por la cantidad de \$4.7 millones por concepto de Derechos por la expedición o refrendo anual de licencias para la venta de bebidas alcohólicas al público.

Destaca además la participación constante de las áreas de vía pública, espectáculos, mercados y tianguis en las diferentes acciones que permiten eficientar la recaudación, lo cual se ve reflejado en el monto recaudado al mes de diciembre por Uso de Vías y Áreas Públicas para el ejercicio de Actividades Comerciales y de Servicios que ascendió a la cantidad de \$13.9 millones; así también la Jefatura de Espectáculos ha logrado una recaudación de \$6.5 millones derivados del cobro por permisos de Fiestas en la Vía Pública, eventos musicales y artísticos en diferentes espacios públicos como el Auditorio Alfredo del Mazo, Auditorio Pluricultural de Nezahualcóyotl, teatro al aire libre de parque del pueblo, etc.

A través de la Jefatura de vía pública de manera coordinada con la Subdirección de Desarrollo Urbano, se han obtenido ingresos por el cobro de Impuesto sobre anuncios publicitarios por la cantidad de \$17.2 millones; además de haber realizado una participación constante en los operativos realizados de manera conjunta con Tránsito Municipal para el retiro de chatarra y vehículos abandonados en la vía pública, clausura de eventos en la vía pública que obstruyen vialidades principales, retiro de puestos en la vía pública que vendan bebidas alcohólicas, regularización de espectaculares, entre otros.

A través de la Jefatura de Rezagos y Ejecución Fiscal se ha llevado a cabo la iniciación de 323 Procedimientos Administrativos de Ejecución, logrando con ello el cobro de 129 Multas Federales No Fiscales, con un monto recaudado de \$1 millón de pesos al cierre del ejercicio 2019.

## EGRESOS

Con respecto a los egresos municipales, se continuó con las políticas y medidas de austeridad, racionalidad y disciplina presupuestal con el objeto de eficientar la aplicación de los recursos, como se muestra en la siguiente tabla:

# GACETA MUNICIPAL DE GOBIERNO

| CTA          | CONCEPTO   | EJERCIDO 2017           | EJERCIDO 2018           | EJERCIDO 2019           |
|--------------|--|-------------------------|-------------------------|-------------------------|
| 1000         | SERVICIOS PERSONALES                                   | 1,191,464,969.43        | 1,251,143,901.33        | 1,209,571,160.28        |
| 2000         | MATERIALES Y SUMINISTROS                               | 248,022,726.68          | 255,880,041.17          | 220,052,496.64          |
| 3000         | SERVICIOS GENERALES                                    | 575,833,353.07          | 390,752,651.88          | 350,535,037.79          |
| 4000         | TRANSFERENCIAS, ASIGNACIONES, SUBSIDIOS Y OTRAS AYUDAS | 822,921,709.11          | 838,668,164.08          | 815,908,908.16          |
| 5000         | BIENES MUEBLES, INMUEBLES E INTANGIBLES                | 62,202,127.26           | 20,950,434.48           | 108,196,206.81          |
| 6000         | INVERSION PUBLICA                                      | 1,233,519,542.98        | 958,649,283.69          | 400,566,073.18          |
| 9000         | DEUDA PUBLICA  | 252,418,681.84          | 264,719,663.19          | 284,466,293.79          |
| <b>TOTAL</b> |  | <b>4,386,383,110.37</b> | <b>3,980,764,139.82</b> | <b>3,389,296,176.65</b> |

Al cierre del ejercicio de 2019 se ejercieron \$3,389.2 millones de pesos, resaltando que con el objetivo de garantizar un correcto ejercicio del gasto se ha continuado con la aplicación de diversas medidas de austeridad, racionalidad y disciplina presupuestal, con lo cual se han logrado economías presupuestales que han sido destinados principalmente al pago de adeudos contraídos en administraciones anteriores.

Cabe mencionar que en el capítulo de servicios personales se han cubierto puntualmente las prestaciones salariales establecidas para el personal sindicalizado, de confianza, de seguridad pública y edilicio, así como el pago oportuno de las cuotas de seguridad social ante el Instituto de Seguridad Social del Estado de México y Municipios (ISSEMYM) evitando el pago de multas y recargos que afecten las finanzas del municipio.

Para cubrir el pago de obligaciones de fin de año es importante señalar que se firmó al inicio del ejercicio el convenio del Fondo Financiero Municipal con el cual se ahorra el 10 % de las participaciones Federales asignadas.

Se ha cumplido oportunamente con el pago de las obligaciones fiscales en lo referente al Impuesto Sobre Erogaciones por Remuneraciones al Trabajo Personal (3%) y al entero de las declaraciones del Impuesto Sobre la Renta retenido a los trabajadores y por honorarios y arrendamientos, con lo cual se ha accedido al ISR participable. Resaltando además el pago oportuno de las diversas retenciones realizadas como son el pago de Pensiones alimenticias, créditos FAMSA y FONACOT, seguros METLIFE, etc.



## GACETA MUNICIPAL DE GOBIERNO

En el capítulo de Materiales y Suministros se refleja la aplicación de recursos principalmente para el correcto funcionamiento de las diferentes áreas administrativas y operativas, entre las que sobresale el consumo de combustible, papelería, tóner, artículos de limpieza, material eléctrico, herramientas, plantas y árboles, uniformes, refacciones, etc.

En el capítulo de Servicios Generales sobresalen las partidas de consumo de energía eléctrica de las diferentes oficinas administrativas y del alumbrado público, así como el consumo de Gas para el correcto funcionamiento de albercas, el servicio telefónico y radiocomunicación, el pago de arrendamiento de oficinas, servicios de impresión de formatos oficiales, carteles, publicidad, eventos cívicos y culturales, pólizas de seguros, mantenimiento del helicóptero, parque vehicular y maquinaria, resaltando la contratación de un servicio integral de 167 vehículos tipo patrulla para la Dirección de Seguridad Ciudadana, entre otros.

En el capítulo de Transferencias, Asignaciones, Subsidios y Otras Ayudas, se reflejan los recursos que son destinados para llevar a cabo los diferentes Programas Sociales que fueron autorizados por el H. Ayuntamiento como fueron el Programa de Neza Reconoce tu Grandeza, Útiles Escolares y diversos apoyos a vecinos, etc., así también los estímulos reflejados en bonificaciones de contribuciones o apoyos económicos a los contribuyentes que se regularizaron en sus obligaciones fiscales, además de los recursos transferidos para la correcta operación del Sistema Municipal DIF, del Instituto Municipal de Cultura Física y Deporte de Nezahualcóyotl (IMCUFIDENE), así como los entregados al Organismo Descentralizado de Agua Potable, Alcantarillado y Saneamiento de Nezahualcóyotl, México (ODAPAS) para coadyuvar con el cumplimiento de sus obligaciones con CAEM Y CONAGUA, sobresaliendo la transferencia de recursos para el equipamiento de dicho organismo para la adquisición de 1 equipo de presión succión y 2 camiones de volteo.

En el capítulo de Bienes Muebles, Inmuebles e Intangibles, se refleja la adquisición de equipos de fotocopiado para las diversas áreas de administración municipal, resaltando la adquisición de parque vehicular para eficientar las áreas operativas y administrativas, entre las que sobresale con recursos FEFOM el equipamiento de la Dirección de Obras con 2 camión volteo y para la Dirección de Seguridad Ciudadana la adquisición de 150 radios portátiles y 25 radios base, ambos con antena GPS; con cargo a los recursos que se gestionaron ante la Secretaria de Finanzas del Gobierno del Estado de México a través de un anticipo de las participaciones federales asignadas a este Municipio de Nezahualcóyotl, sobresale además el equipamiento de la dirección de servicios públicos con 20 camiones recolectores compactadores para basura, 20 cajas contenedoras abiertas para basura, 7 vehículos tipo roll of de 3.5 toneladas, 3 camionetas de carga de redilas abiertas y 1 monta carga; el equipamiento de la dirección de seguridad ciudadana con 15 vehículos equipadas para patrullas de tránsito municipal y 20 motocicletas equipadas para grupos especiales; el equipamiento para las direcciones de la administración pública municipal con 10 camionetas pick up, 5 vehículos tipo sedán y 6 autobuses.

En el capítulo de Inversión Pública, se refleja la ejecución de la obra pública, como es la rehabilitación del Cárcamo Adolfo López Mateos; construcción del polideportivo y área administrativa Zona Norte 2ª etapa; la rehabilitación y mantenimiento de vialidades a través del bacheo, balizamiento, luminarias y semáforos; así como el mantenimiento de parques acuáticos y recreativos; la ejecución obras de infraestructura hidráulica a través de la rehabilitación de redes de alcantarillado y agua potable, la instalación de luminarias tipo LED, la construcción del parque recreativo en la colonia Aurora ubicado sobre el camellón de la calle Cariño entre la Av. Rancho Grande a calle Corrido, del parque recreativo Tepozanes, del parque recreativo Joyas de Aragón, del parque recreativo la Esperanza, del parque recreativo Nezahualcóyotl Zona Oriente, del parque recreativo en el camellón de la av. Valle de Zambezi, y del parque recreativo municipal Metropolitana, entre otros.

En el capítulo de Deuda Pública, se refleja el cumplimiento de obligaciones derivados del crédito bancario contratado con BANOBRAS y el pago de pasivos con proveedores y contratistas del ejercicio anterior. Cabe señalar que la información financiera ha sido evaluada en el presente año por dos agencias calificadoras que ratificaron su calificación con respecto al año 2018: la agencia HR RATINGS que ratificó la calificación de HR AA con Perspectiva Estable al Municipio de Nezahualcóyotl y la agencia internacional FITCH RATINGS que ratificó la calificación de 'BBB (mex) al Municipio de Nezahualcóyotl, indicando que la Perspectiva crediticia se mantiene Estable.

La ratificación de calificación en la calidad crediticia del municipio de Nezahualcóyotl, se sustenta en los niveles de deuda bajos, aunado a indicadores de liquidez adecuados. Adicionalmente a que el Municipio de Nezahualcóyotl recibe una cantidad importante de recursos federales no etiquetados y cuenta con una efectiva gestión de recursos federales y estatales para realizar obra pública. Dichas agencias consideran el endeudamiento del Municipio como bajo, en relación a su capacidad financiera, manteniendo niveles adecuados en el cierre del ejercicio 2019.

## **PRESUPUESTO DE INGRESOS Y EGRESOS DEL EJERCICIO 2020**

Para integrar el Presupuesto de Ingresos para el ejercicio fiscal 2020, se han considerado los ingresos establecidos en la Ley de Ingresos de los Municipios del Estado de México vigente.

Con el propósito de efficientar e incrementar la recaudación de los ingresos propios, se han considerado diversas acciones, tales como: la implementación y difusión del programa de estímulos fiscales; la regularización de contribuciones a cargo de los habitantes del Municipio de Nezahualcóyotl; la entrega de cartas invitación, la implementación de medios de cobranza, a fin de alcanzar mejores niveles recaudatorios en estos rumbos, ya que son la fuente principal de ingresos para el Municipio, reconociendo que uno de los principales problemas son los elevados índices de incumplimiento por parte de los contribuyentes.

# GACETA MUNICIPAL DE GOBIERNO

Se estimaron recursos derivados de Participaciones y Aportaciones Federales por la cantidad de \$2,750.0 millones de pesos, de los cuales \$1,412.5 millones de pesos derivan de Participaciones Federales y Estatales; \$77.3 millones de pesos del Fondo Estatal de Fortalecimiento Municipal (FEFOM); \$162.3 millones de pesos del Fondo de Infraestructura Social Municipal (FISMDF); \$779.7 millones de pesos derivados del Fondo de Aportaciones para el Fortalecimiento de los Municipios y de las Demarcaciones Territoriales del Distrito Federal (FORTAMUNDF); \$28.7 millones de pesos del Subsidio a los Municipios y Demarcaciones Territoriales del Distrito Federal y en su caso, a las entidades federativas que ejerzan de manera directa o coordinada la función de seguridad pública (FORTASEG); y \$1.8 millones del Fondo de Aportaciones para la Seguridad Pública (FASP).

La Hacienda Pública del Municipio de Nezahualcóyotl percibirá durante el Ejercicio Fiscal de 2020, los ingresos provenientes de los conceptos y en las cantidades estimadas que a continuación se enumeran:

| MUNICIPIO DE NEZAHUALCOYOTL  |                         |                |
|--|-------------------------|----------------|
| PRESUPUESTO EJERCICIO FISCAL 2020  |                         |                |
| ESTIMACION DE LOS INGRESOS POR FUENTE DE FINANCIAMIENTO                          |                         |                |
| FUENTE DE FINANCIAMIENTO   | PRESUPUESTO 2020        | %              |
| Ingresos Municipales   | 1,315,843,613.51        | 32.12%         |
| Ingresos Derivados de Financiamientos  | 40,000,000.00           | 0.98%          |
| Participaciones Federales  | 1,370,325,621.71        | 33.45%         |
| Ingresos no etiquetados derivados del sistema Estatal de Coordinación Hacendaria | 39,716,415.00           | 0.97%          |
| Fondo Estatal de Fortalecimiento Municipal (FEFOM)                               | 131,112,874.39          | 3.20%          |
| Fondo de Aportaciones para la Seguridad Pública                                  | 1,858,121.00            | 0.05%          |
| Otros Recursos Estatales   | 11,855,829.43           | 0.29%          |
| Fondo de Aportaciones para la Infraestructura Social Municipal                   | 257,828,572.09          | 6.29%          |
| Fondo de Aportaciones para el Fortalecimiento de los Municipios                  | 785,249,693.84          | 19.17%         |
| Aportaciones Ramo 4: Subsidios otorgados por la Secretaría de Gobernación        | 28,729,787.86           | 0.70%          |
| Programa de Acciones para el Desarrollo  | 84,894,312.76           | 2.07%          |
| Remanentes Otros Recursos Federales  | 28,944,845.41           | 0.71%          |
| <b>TOTAL</b>   | <b>4,096,359,687.00</b> | <b>100.00%</b> |

En cuanto al gasto público, dentro del capítulo de Servicios Personales, se ha considerado un incremento para hacer frente a las obligaciones derivadas de la

## GACETA MUNICIPAL DE GOBIERNO

homologación salarial de los elementos de seguridad pública, así como las derivadas del convenio sindical vigente, las cuales se sustentan en el tabulador de sueldos, así como el entero de retenciones y el pago de impuestos; en cuanto al capítulo de materiales y suministros, se consideran los insumos necesarios para la ejecución de los diferentes proyectos a realizar, como son: papelería, consumibles de computo, gasolina, material eléctrico, refacciones, herramientas, uniformes entre otros.

Con respecto al rubro de servicios generales, sobresale entre otros, el pago del consumo de energía eléctrica por alumbrado público y de oficinas administrativas, el servicio integral de vehículos tipo patrulla que se deriva de un contrato plurianual, la contratación de pólizas de seguros, el mantenimiento del parque vehicular, los derivados del impuesto sobre erogaciones por remuneraciones al trabajo personal, capacitación al personal operativo de seguridad pública, la realización de diversos eventos cívicos, culturales, así como los gastos de difusión y publicidad.

En cuanto al rubro de Transferencias, asignaciones, subsidios y otras ayudas, se considera la ejecución de Programas Sociales, así como también los derivados del Programa de Incentivos Fiscales a fin de Incrementar la recaudación, de igual manera se considera los siguientes subsidios: al DIF Municipal por la cantidad de \$103.5 millones de pesos; al Instituto Municipal de Cultura Física y Deporte de Nezahualcóyotl (IMCUFIDENE) la cantidad \$19.5 millones pesos y al Organismo Descentralizado de Agua Potable, Alcantarillado y Saneamiento de Nezahualcóyotl, México (ODAPAS) se propone destinarle recursos de FORTAMUNDF por la cantidad de \$330.2 millones pesos y \$5 millones de recursos municipales.

Con respecto al Capítulo Bienes Muebles, Inmuebles e Intangibles, se propone continuar con el equipamiento de las áreas de atención al público con cargo a recursos del Programa de Desarrollo Institucional del Fondo de Infraestructura Social Municipal.

Con respecto a la Inversión Pública, se pretenden realizar obras y acciones que incrementen la calidad de vida de los habitantes de Nezahualcóyotl, las cuales están consideradas en los proyectos del Programa Anual de Obras y del Programa Anual de Reparaciones y Mantenimientos del ejercicio 2020, entre las que sobresalen las obras nuevas por la cantidad de \$159.1 millones del Fondo para la Infraestructura Social Municipal y de las Demarcaciones Territoriales del Distrito Federal (FISMDF); \$35.9 millones del Fondo Estatal para el Fortalecimiento de los Municipios (FEFOM); \$45 millones del Programa de Acciones para el Desarrollo; \$40 millones del anticipo de recursos FISM y \$107.9 millones de pesos con cargo a recursos municipales, los cuales dotaran de infraestructura, eficientizarán los servicios públicos y embellecerán la imagen de nuestro municipio.

En el capítulo de Deuda Pública, se considera el pago del crédito bancario vigente con BANOBRAS a largo plazo, bajo el amparo del Programa Especial de Apoyo Financiero del FEFOM, así como la amortización del anticipo de participaciones y sus respectivas

# GACETA MUNICIPAL DE GOBIERNO

cargas financieras. Considerando además, el pago de proveedores y contratistas devengados en el ejercicio anterior, con cargo a los remanentes de las diferentes fuentes de financiamiento reflejados en el presupuesto de ingresos.

De acuerdo a la clasificación por tipo de gasto, el Presupuesto de Egresos del Municipio de Nezahualcóyotl se distribuye de la siguiente forma:

| MUNICIPIO DE NEZAHUALCOYOTL                               |                         |                |
|---|-------------------------|----------------|
| PRESUPUESTO EJERCICIO FISCAL 2020 (ESTIMACION DE EGRESOS) |                         |                |
| CLASIFICACION POR TIPO DE GASTO                           |                         |                |
| CONCEPTO  | IMPORTE                 | %              |
| GASTO CORRIENTE   | 3,029,620,755.00        | 73.96%         |
| GASTO DE CAPITAL  | 449,609,092.00          | 10.98%         |
| AMORTIZACION DE LA DEUDA Y DISMINUCION DE PASIVOS         | 617,129,840.00          | 15.07%         |
| PENSIONES Y JUBILACIONES                                  | 0                       | 0.00%          |
| PARTICIPACIONES   | 0                       | 0.00%          |
| <b>TOTAL DEL GASTO</b>                                    | <b>4,096,359,687.00</b> | <b>100.00%</b> |

El Presupuesto de Egresos del Municipio de Nezahualcóyotl en su Clasificación Programática nivel de Programas Presupuestarios y Proyectos se distribuye de la siguiente forma:

| MUNICIPIO DE NEZAHUALCOYOTL   |  |              |
|---|--|--------------|
| PRESUPUESTO EJERCICIO FISCAL 2020 (ESTIMACION DE EGRESOS)                 |  |              |
| CLASIFICACION PROGRAMATICA NIVEL DE PROGRAMAS PRESUPUESTARIOS Y PROYECTOS |  |              |
| PROYECTO  | CONCEPTO   | IMPORTE      |
| 010204010101  | Investigación, capacitación, promoción y divulgación de los derechos humanos | 1,701,694.21 |
| 010204010102  | Protección y defensa de los derechos humanos                                 | 183,431.49   |

# GACETA MUNICIPAL DE GOBIERNO

| MUNICIPIO DE NEZAHUALCOYOTL   |  |                |
|---|--|----------------|
| PRESUPUESTO EJERCICIO FISCAL 2020 (ESTIMACION DE ERESOS)                  |  |                |
| CLASIFICACION PROGRAMATICA NIVEL DE PROGRAMAS PRESUPUESTARIOS Y PROYECTOS |  |                |
| 010301010201  | Audiencia pública y consulta popular   | 167,220,322.16 |
| 010302010103  | Capacitación para el desarrollo de la cultura política   | 12,649,814.22  |
| 010304010101  | Fiscalización, control y evaluación interna de la gestión pública  | 21,320,740.80  |
| 010304010102  | Participación social en la formulación, seguimiento, control y evaluación interna de obras, programas y servicios públicos | 318,550.00     |
| 010304020101  | Prevención, detección, disuasión, sanción y combate de la corrupción   | 2,521,756.22   |
| 010304020201  | Responsabilidades administrativas  | 2,521,756.22   |
| 010304020204  | Investigación de faltas administrativas  | 135,774.68     |
| 010305010105  | Asesoría jurídica al ayuntamiento  | 20,201,341.28  |
| 010308010201  | Planeación integral y concertada   | 280,101.16     |
| 010308010202  | Instrumentación urbana   | 8,132,526.52   |
| 010309020101  | Revisión y emisión de la reglamentación municipal  | 34,841,888.87  |
| 010309030101  | Mediación, conciliación y función calificador municipal  | 4,877,305.55   |
| 010502020101  | Captación y recaudación de ingresos  | 270,595,230.89 |
| 010502050107  | Planeación de proyectos para el desarrollo social  | 42,487.00      |
| 010502050108  | Operación y seguimiento del COPLADEMUN   | 67,800.00      |
| 010502050109  | Integración, seguimiento y control presupuestal del ayuntamiento   | 3,553,012.72   |
| 010502050203  | Registro, control contable-presupuestal y cuenta de la hacienda pública municipal  | 12,047,158.42  |
| 010502060101  | Administración de personal   | 158,283,704.17 |
| 010502060102  | Selección, capacitación y desarrollo de personal   | 500,000.00     |

# GACETA MUNICIPAL DE GOBIERNO

| MUNICIPIO DE NEZAHUALCOYOTL   |  |                |
|---|--|----------------|
| PRESUPUESTO EJERCICIO FISCAL 2020 (ESTIMACION DE ERESOS)                  |  |                |
| CLASIFICACION PROGRAMATICA NIVEL DE PROGRAMAS PRESUPUESTARIOS Y PROYECTOS |  |                |
| 010502060201  | Adquisiciones y servicios  | 143,645,407.15 |
| 010502060301  | Control del patrimonio y normatividad  | 4,505,416.45   |
| 010502060402  | Desarrollo institucional   | 12,092,609.58  |
| 010701010101  | Operación y vigilancia para la seguridad y prevención del delito                                   | 829,071,138.16 |
| 010701010102  | Sistemas de información, comunicación y tecnologías para la seguridad pública                      | 13,752,083.28  |
| 010701010103  | Formación profesional especializada para servidores públicos de instituciones de seguridad pública | 15,819,400.00  |
| 010701010204  | Mantenimiento a los dispositivos para el control del tránsito                                      | 18,604,000.00  |
| 010702010201  | Prevención de riesgos y evaluación técnica de protección civil                                     | 3,020,000.00   |
| 010702010303  | Coordinación de atención de emergencias y desastres  | 5,300,000.00   |
| 010801010302  | Operación registral civil  | 9,068,052.92   |
| 010801020201  | Información catastral municipal  | 7,028,240.78   |
| 010803010103  | Difusión y comunicación institucional  | 41,787,583.55  |
| 010804010101  | Vinculación ciudadana con la administración pública  | 76,653,502.78  |
| 010805010103  | Innovación gubernamental con tecnologías de información  | 5,499,927.15   |
| 020101010101  | Manejo integral de residuos sólidos  | 125,844,642.80 |
| 020101010102  | Coordinación para servicios de limpia y recolección de desechos sólidos                            | 119,250,300.00 |
| 020103010101  | Construcción de infraestructura para drenaje y alcantarillado                                      | 48,575,725.79  |
| 020104010301  | Concertación y participación ciudadana para la protección del ambiente                             | 10,112,397.49  |
| 020201010204  | Construcción y remodelación de plazas cívicas y jardines   | 45,180,701.17  |

# GACETA MUNICIPAL DE GOBIERNO

| MUNICIPIO DE NEZAHUALCOYOTL   |  |                |
|---|--|----------------|
| PRESUPUESTO EJERCICIO FISCAL 2020 (ESTIMACION DE ERESOS)                  |  |                |
| CLASIFICACION PROGRAMATICA NIVEL DE PROGRAMAS PRESUPUESTARIOS Y PROYECTOS |  |                |
| 020201010302  | Rehabilitación de vialidades urbanas                                       | 212,885,855.56 |
| 020201010402  | Rehabilitación de edificaciones urbanas                                    | 34,810,392.40  |
| 020202010102  | Apoyo a la comunidad   | 5,135,502.38   |
| 020203010201  | Construcción de infraestructura para agua potable                          | 37,889,514.93  |
| 020204010201  | Alumbrado público  | 162,823,960.03 |
| 020206010301  | Coordinación para la conservación de parques y jardines                    | 29,608,128.48  |
| 020206010302  | Coordinación para servicios de administración y mantenimiento de panteones | 4,833,289.80   |
| 020301010203  | Entornos y comunidades saludables  | 3,000,000.00   |
| 020402010101  | Servicios culturales   | 10,122,278.52  |
| 020501010106  | Apoyo municipal a la educación básica                                      | 28,254,545.41  |
| 020502010105  | Apoyo municipal a la educación media superior                              | 8,100,000.00   |
| 020503010105  | Apoyo municipal a la educación superior                                    | 5,400,000.00   |
| 020505010101  | Alfabetización y educación básica para adultos                             | 44,679,757.59  |
| 020608020102  | Orientación e información sobre discapacidad                               | 30,792,271.97  |
| 020608030102  | Asistencia social a los adultos mayores                                    | 115,500,000.00 |
| 020608050102  | Coordinación Institucional para la igualdad de género                      | 5,154,097.11   |
| 020608050103  | Atención social y educativa para hijos de madres y padres trabajadores     | 700,140.11     |
| 020608060102  | Bienestar y orientación juvenil  | 1,699,906.30   |
| 020608060201  | Expresión juvenil  | 99,295.74      |



# GACETA MUNICIPAL DE GOBIERNO

| MUNICIPIO DE NEZAHUALCOYOTL   |   |                         |
|---|---|-------------------------|
| PRESUPUESTO EJERCICIO FISCAL 2020 (ESTIMACION DE ERESOS)                  |   |                         |
| CLASIFICACION PROGRAMATICA NIVEL DE PROGRAMAS PRESUPUESTARIOS Y PROYECTOS |   |                         |
| 030102010202  | Colocación de trabajadores desempleados   | 12,931,936.64           |
| 030102010301  | Capacitación, adiestramiento y productividad en el trabajo                        | 231,978.00              |
| 030402010102  | Fortalecimiento a la micro y pequeña empresa                                      | 8,556,983.87            |
| 040101010202  | Amortización de la deuda (capital)  | 109,921,916.00          |
| 040201010104  | Transferencias del ayuntamiento a organismos municipales                          | 458,294,732.00          |
| 040401010101  | Pasivos derivados de erogaciones devengadas y pendientes de ejercicios anteriores | 507,313,070.69          |
|   | <b>TOTAL</b>  | <b>4,096,359,687.00</b> |

Las erogaciones previstas para el Municipio de Nezahualcóyotl para el gasto corriente y de inversión de las dependencias, en su clasificación administrativa, ascienden a la cantidad de \$4,096,359,687.00 se encuentran asignados a las Dependencias y se distribuyen de la siguiente manera:

| MUNICIPIO DE NEZAHUALCOYOTL                              |     |                                    |                |
|--|-----|------------------------------------|----------------|
| PRESUPUESTO EJERCICIO FISCAL 2020 (ESTIMACION DE ERESOS) |     |                                    |                |
| CLASIFICACION ADMINISTRATIVA                             |     |                                    |                |
| DG   | DA  | CONCEPTO                           | IMPORTE        |
| <b>I. GASTO NO ETIQUETADO</b>                            |     |                                    |                |
| A00  | 100 | PRESIDENCIA                        | 263,816,162.06 |
| A00  | 122 | UNIDAD DE TRANSPARENCIA            | 2,193,073.23   |
| A00  | 143 | INSTITUTO DE LA JUVENTUD           | 1,799,202.04   |
| A00  | 152 | INSTITUTO DE LA MUJER              | 5,854,237.22   |
| A01  | 103 | COMUNICACIÓN SOCIAL                | 41,787,583.55  |
| A02  | 102 | DEFENSORIA DE LOS DERECHOS HUMANOS | 1,885,125.70   |
| B01  |     | SINDICATURA 1                      | 1,614,452.58   |
| B02  |     | SINDICATURA 2                      | 1,614,452.58   |

# GACETA MUNICIPAL DE GOBIERNO

| MUNICIPIO DE NEZAHUALCOYOTL                              |  |                             |                |
|--|--|-----------------------------|----------------|
| PRESUPUESTO EJERCICIO FISCAL 2020 (ESTIMACION DE ERESOS) |  |                             |                |
| CLASIFICACION ADMINISTRATIVA                             |  |                             |                |
| B03  |  | SINDICATURA 3               | 1,614,452.58   |
| C01  |  | REGIDURIA 1                 | 1,384,880.83   |
| C02  |  | REGIDURIA 2                 | 1,384,880.83   |
| C03  |  | REGIDURIA 3                 | 1,384,880.83   |
| C04  |  | REGIDURIA 4                 | 1,384,880.83   |
| C05  |  | REGIDURIA 5                 | 1,384,880.83   |
| C06  |  | REGIDURIA 6                 | 1,384,880.83   |
| C07  |  | REGIDURIA 7                 | 1,384,880.83   |
| C08  |  | REGIDURIA 8                 | 1,384,880.83   |
| C09  |  | REGIDURIA 9                 | 1,384,880.83   |
| C10  |  | REGIDURIA 10                | 1,384,880.83   |
| C11  |  | REGIDURIA 11                | 1,384,880.83   |
| C12  |  | REGIDURIA 12                | 1,384,880.83   |
| C13  |  | REGIDURIA 13                | 1,384,880.83   |
| C14  |  | REGIDURIA 14                | 1,384,880.83   |
| C15  |  | REGIDURIA 15                | 1,384,880.83   |
| C16  |  | REGIDURIA 16                | 1,384,880.83   |
| C17  |  | REGIDURIA 17                | 1,384,880.83   |
| C18  |  | REGIDURIA 18                | 1,384,880.83   |
| C19  |  | REGIDURIA 19                | 1,384,880.83   |
| D00  |  | SECRETARIA DEL AYUNTAMIENTO | 54,061,255.88  |
| E00  |  | ADMINISTRACION              | 316,773,670.90 |
| F00  |  | OBRAS PUBLICAS              | 113,940,387.28 |
| F01  |  | DESARROLLO URBANO           | 8,412,627.68   |
| G00  |  | MEDIO AMBIENTE              | 10,112,397.49  |
| H00  |  | SERVICIOS PUBLICOS          | 404,366,756.55 |
| I00  |  | DESARROLLO SOCIAL           | 175,608,977.20 |

# GACETA MUNICIPAL DE GOBIERNO

| MUNICIPIO DE NEZAHUALCOYOTL                              |     |                                      |                         |
|--|-----|--------------------------------------|-------------------------|
| PRESUPUESTO EJERCICIO FISCAL 2020 (ESTIMACION DE ERESOS) |     |                                      |                         |
| CLASIFICACION ADMINISTRATIVA                             |     |                                      |                         |
| J00  |     | GOBIERNO                             | 12,549,814.22           |
| K00  |     | CONTRALORIA                          | 26,918,577.92           |
| L00  |     | TESORERIA                            | 674,443,451.94          |
| M00  |     | CONSEJERIA JURIDICA                  | 15,055,067.62           |
| N00  |     | DESARROLLO ECONOMICO                 | 21,720,898.51           |
| O00  |     | EDUCACION                            | 50,982,546.48           |
| P00  |     | UNIDAD ADMINISTRATIVA NEZAHUALCOYOTL | 74,460,429.55           |
| Q00  |     | SEGURIDAD CIUDADANA                  | 405,440,729.24          |
| R00  |     | CULTURA                              | 10,122,278.52           |
| S00  |     | PLANEACION                           | 3,663,299.72            |
|  |     | <b>TOTAL</b>                         | <b>2,727,124,644.01</b> |
| <b>II. GASTO ETIQUETADO</b>                              |     |                                      |                         |
| A00  | 100 | PRESIDENCIA                          | 330,542,798.59          |
| E00  |     | ADMINISTRACION                       | 3,247,977.15            |
| F00  |     | OBRAS PUBLICAS                       | 279,672,059.09          |
| H00  |     | SERVICIOS PUBLICOS                   | 33,160,274.76           |
| L00  |     | TESORERIA                            | 242,485,744.05          |
| Q00  |     | SEGURIDAD CIUDADANA                  | 480,126,189.35          |
|  |     | <b>TOTAL</b>                         | <b>1,369,235,042.99</b> |
| <b>III. TOTAL DE EGRESOS(III= I+II)</b>                  |     | <b>TOTAL</b>                         | <b>4,096,359,687.00</b> |

Las erogaciones previstas en el Presupuesto de Egresos se distribuyen en la clasificación económica de la siguiente forma:

| MUNICIPIO DE NEZAHUALCOYOTL                               |                   |       |
|---|-------------------|-------|
| PRESUPUESTO EJERCICIO FISCAL 2020 (ESTIMACION DE EGRESOS) |                   |       |
| CLASIFICACION ECONOMICA                                   |                   |       |
| CLAVE   | CAPITULO DE GASTO | MONTO |

# GACETA MUNICIPAL DE GOBIERNO

| MUNICIPIO DE NEZAHUALCOYOTL                               |  |                         |
|---|--|-------------------------|
| PRESUPUESTO EJERCICIO FISCAL 2020 (ESTIMACION DE EGRESOS) |  |                         |
| CLASIFICACION ECONOMICA                                   |  |                         |
| 1000  | Servicios personales                                   | 1,401,713,537.00        |
| 2000  | Materiales y suministros                               | 250,738,266.00          |
| 3000  | Servicios generales                                    | 514,558,967.00          |
| 4000  | Transferencias, asignaciones, subsidios y otras ayudas | 862,609,985.00          |
| 5000  | Bienes muebles, inmuebles e intangibles                | 61,567,878.00           |
| 6000  | Inversión pública                                      | 388,041,214.00          |
| 7000  | Inversiones financieras y otras provisiones            | 0.00                    |
| 8000  | Participaciones y aportaciones                         | 0.00                    |
| 9000  | Deuda pública  | 617,129,840.00          |
| <b>TOTAL</b>  |  | <b>4,096,359,687.00</b> |

Por lo anteriormente expuesto y conforme a las atribuciones que me confiere lo establecido por los artículos 115 de la Constitución Política de los Estados Unidos Mexicanos; 125 fracción III y 128 de la Constitución Política del Estado Libre y Soberano de México, 48 fracciones I y VIII de la Ley Orgánica Municipal del Estado de México y 351 del Código Financiero del Estado de México y Municipios y demás relativos aplicables en vigor; presento a su consideración el Presupuesto de Ingresos y Egreso para el ejercicio 2020, elaborado por la Tesorería Municipal, para ser aprobado en los siguientes términos:

## ACUERDO N° 149

### POR EL QUE SE APRUEBA EL PRESUPUESTO DE INGRESOS Y EGRESOS PARA EL EJERCICIO FISCAL 2020.

**ARTÍCULO PRIMERO.-** Se aprueba el Presupuesto de Ingresos en cada una de sus fuentes para el ejercicio fiscal 2020, por un monto de **\$4,096,359,687.00 (Cuatro mil noventa y seis millones trescientos cincuenta y nueve mil seiscientos ochenta y siete pesos 00/100 M.N.)**, de conformidad con lo siguiente:

| CUENTA | CONCEPTO                 | PRESUPUESTO 2020 |
|--------|--------------------------|------------------|
| 8110   | LEY DE INGRESOS ESTIMADA | 4,096,359,687.00 |
| 4100   | INGRESOS DE GESTIÓN      | 731,690,034.95   |

# GACETA MUNICIPAL DE GOBIERNO

| CUENTA      | CONCEPTO  | PRESUPUESTO 2020        |
|-------------|---|-------------------------|
| 4110        | IMPUESTOS   | 569,447,136.94          |
| 4130        | CONTRIBUCIÓN O APORTACIÓN DE MEJORAS POR OBRAS PÚBLICAS     | 4,102,874.93            |
| 4140        | DERECHOS  | 132,589,759.12          |
| 4150        | PRODUCTOS   | 20,082,354.63           |
| 4160        | APROVECHAMIENTOS  | 5,467,909.33            |
| <b>4200</b> | <b>PARTICIPACIONES, APORTACIONES, CONVENIOS Y SUBSIDIOS</b> | <b>2,750,099,331.22</b> |
| 4210        | PARTICIPACIONES Y APORTACIONES                              | 2,750,099,331.22        |
| <b>4300</b> | <b>OTROS INGRESOS Y BENEFICIOS</b>                          | <b>614,570,320.83</b>   |
| 4310        | INGRESOS FINANCIEROS  | 11,913,359.03           |
| 4350        | INGRESOS DERIVADOS DE FINANCIAMIENTOS                       | 40,000,000.00           |
| 4390        | OTROS INGRESOS Y BENEFICIOS VARIOS                          | 562,656,961.80          |

**ARTÍCULO SEGUNDO.-** Se aprueba la clasificación Programática, Económica y Administrativa, y las metas establecidas en el Presupuesto de Egresos para el ejercicio fiscal 2020, por un monto de **\$4,096,359,687.00 (Cuatro mil noventa y seis millones trescientos cincuenta y nueve mil seiscientos ochenta y siete pesos 00/100 M.N.)**, mismo que quedara integrado en los siguientes Capítulos del Gasto:

| CAPITULO    | CONCEPTO   | PRESUPUESTO 2020        |
|-------------|--|-------------------------|
| <b>8210</b> | <b>PRESUPUESTO DE EGRESOS APROBADO</b>                 | <b>4,096,359,687.00</b> |
| 1000        | SERVICIOS PERSONALES                                   | 1,401,713,537.00        |
| 2000        | MATERIALES Y SUMINISTROS                               | 250,738,266.00          |
| 3000        | SERVICIOS GENERALES                                    | 514,558,967.00          |
| 4000        | TRANSFERENCIAS, ASIGNACIONES, SUBSIDIOS Y OTRAS AYUDAS | 862,609,985.00          |
| 5000        | BIENES MUEBLES, INMUEBLES E INTANGIBLES                | 61,567,878.00           |
| 6000        | INVERSION PUBLICA                                      | 388,041,214.00          |
| 9000        | DEUDA PUBLICA  | 617,129,840.00          |

# GACETA MUNICIPAL DE GOBIERNO

**ARTÍCULO TERCERO.-** Se aprueba el Paquete de Presupuesto de Ingresos y Egresos para el ejercicio 2020, que incluye los Formatos PbRM en todas sus series, señalados en el Manual para la Planeación, Programación, Presupuestación Municipal para el ejercicio fiscal 2020.

**ARTÍCULO CUARTO.-** Se aprueba el tabulador de remuneraciones de los servidores públicos municipales para el ejercicio fiscal 2020.

**ARTÍCULO QUINTO.-** Se autoriza al titular de la tesorería municipal, que durante la ejecución del Presupuesto de Ingresos y Egresos realice las transferencias y adecuaciones presupuestarias que sean necesarias.

**ARTÍCULO SEXTO.-** Se instruye expresamente al Titular de Tesorería Municipal para que remita al Órgano Superior de Fiscalización del Estado de México y a las demás instancias correspondientes, el presente acuerdo.

**ARTÍCULO SEPTIMO.-** El C. Juan Hugo de la Rosa García, Presidente Municipal Constitucional de Nezahualcóyotl Estado de México, instrumentara a través de las Instancias Administrativas correspondientes, la ejecución del presente Acuerdo.

## TRANSITORIOS

**PRIMERO.-** Publíquese en la “Gaceta Municipal de Gobierno”, el acuerdo con el que se aprueba el Presupuesto de Ingresos y Egresos para el ejercicio fiscal 2020.

**SEGUNDO.-** Para los efectos correspondientes, la validez legal del presente acuerdo surtirá efecto a partir del día de su aprobación.

**TERCERO.-** Se derogan todas aquellas disposiciones de igual o menor rango que se opongan al presente acuerdo.

Así lo aprobaron por **UNANIMIDAD** de votos los integrantes del Honorable Ayuntamiento Nezahualcóyotl, presentes en la Cuadragésima Primera Sesión Ordinaria celebrada en Sala de Cabildos, a los veinticuatro días del mes de febrero del año dos mil veinte.

**A T E N T A M E N T E**

**C. JUAN HUGO DE LA ROSA GARCÍA**  
**PRESIDENTE MUNICIPAL CONSTITUCIONAL**  
**(Rúbrica)**

# GACETA MUNICIPAL DE GOBIERNO





Municipio:  
**NEZAHUALCOYOTL**

Sistema de Coordinación Hacendaria del Estado de México con sus Municipios  
Manual para la Planeación, Programación y Presupuestación Municipal 2020

## PRESUPUESTO BASADO EN RESULTADOS MUNICIPAL

DEL 1 DE ENERO AL 31 DE DICIEMBRE DE 2020

| Cuenta   | CONCEPTO  | AUTORIZADO 2019  | RECAUDADO 2019   | DERIVATIVO | PRESUPUESTADO 2020 |
|--|---|------------------|------------------|------------|--------------------|
| <b>ENTE PÚBLICO: MUNICIPIO DE NEZAHUALCOYOTL, MEX.</b> |   |                  |                  |            |                    |
|  |   | <b>No. 0087</b>  |                  |            |                    |
| 8110   | LEY DE INGRESOS ESTIMADA  | 4,046,645,550.00 | 3,712,993,613.65 |            | 4,096,359,687.00   |
| 4000   | INGRESOS Y OTROS BENEFICIOS   | 4,046,645,550.00 | 3,712,993,613.65 |            | 4,096,359,687.00   |
| 4100   | Ingresos de Gestión   | 641,642,346.61   | 638,820,458.39   |            | 731,690,034.95     |
| 4110   | Impuestos   | 479,167,845.94   | 478,996,080.12   |            | 569,447,136.94     |
| 4120   | Cuotas y Aportaciones de Seguridad Social   | 0.00             | 0.00             |            | 0.00               |
| 4130   | Contribuciones de Mejoras   | 3,865,293.31     | 3,865,293.31     |            | 4,102,874.93       |
| 4140   | Derechos  | 131,764,354.49   | 130,390,874.02   |            | 132,589,759.12     |
| 4150   | Productos   | 15,768,961.67    | 15,544,049.59    |            | 20,082,354.63      |
| 4160   | Aprovechamientos  | 7,075,701.20     | 7,074,171.35     |            | 5,467,509.33       |
| 4170   | Ingresos por Venta de Bienes y Prestación de Servicios  | 0.00             | 0.00             |            | 0.00               |
| 4200   | Participaciones, Aportaciones, Convenios, Incentivo Derivado de la Colaboración Fiscal, Fondos Distintos de Aporte, Transfer, Asignación, Subsidios y Subvenciones, y Pen y Jub | 2,759,851,303.66 | 2,747,935,086.88 |            | 2,750,099,331.22   |
| 4210   | Participaciones, Aportaciones, Convenios, Incentivos Derivados de la Colaboración Fiscal y Fondos Distintos de Aportaciones   | 2,759,851,303.66 | 2,747,935,086.88 |            | 2,750,099,331.22   |
| 4220   | Transferencias, Asignaciones, Subsidios y Subvenciones, y Pensiones y Jubilaciones  | 0.00             | 0.00             |            | 0.00               |
| 4300   | Otros Ingresos y Beneficios   | 645,151,899.73   | 325,148,068.38   |            | 614,570,320.83     |
| 4310   | Ingresos Financieros  | 25,058,564.73    | 25,058,564.73    |            | 11,913,359.69      |
| 4320   | Incremento por Variación de Inventarios   | 0.00             | 0.00             |            | 0.00               |
| 4330   | Distribución del Exceso de Estimaciones por Pérdida o Detetoreo u Obsolescencia   | 0.00             | 0.00             |            | 0.00               |
| 4340   | Reversión de la Reserva de Contingencias  | 0.00             | 0.00             |            | 0.00               |
| 4350   | Reversión de los Derivados de Financiamientos   | 450,000,000.00   | 0.00             |            | 0.00               |
| 4360   | Otros Ingresos y Beneficios Varios  | 18,093,335.00    | 170,089,503.65   |            | 40,000,000.00      |
|  |   | 170,089,503.65   | 170,089,503.65   |            | 562,656,961.80     |



Fecha de elaboración: 24/02/2020



# GACETA MUNICIPAL DE GOBIERNO


| MUNICIPIO DE NEZAHUALCOYOTL   |  |   |
|---|--|---|
| PRESUPUESTO EJERCICIO FISCAL 2020   |  |   |
| OBJETIVOS ANUALES, ESTRATEGIAS Y METAS  |  |   |
| OBJETIVO  | ESTRATEGIAS  | METAS   |
| <b>10</b> REDUCCIÓN DE LAS DESIGUALDADES<br>           | Investigación, capacitación, promoción y divulgación de los derechos humanos                       | Protección a los derechos Humanos.  |
|   | Protección y defensa de los derechos humanos   | Protección a los derechos Humanos.  |
| <b>8</b> TRABAJO DECENTE Y CRECIMIENTO ECONÓMICO<br>   | Audiencia pública y consulta popular   | Actualización de las Políticas Públicas   |
|   | Fiscalización, control y evaluación interna de la gestión pública                                  | Convenios con Instituciones capacitadoras   |
| <b>16</b> PAZ, JUSTICIA E INSTITUCIONES SÓLIDAS<br>    | Prevención, detección, disuasión, sanción y combate de la corrupción                               | Eventos en materia de corrupción para servidores públicos.  |
|   | Asesoría jurídica al ayuntamiento  | Asistencia Jurídica a la población  |
| <b>11</b> CIUDADES Y COMUNIDADES SOSTENIBLES<br>      | Instrumentación urbana   | Instrumentación urbana  |
|   | Regularización de predios  | Identificación de asentamientos irregulares en los barrios de campo, vuelos aéreos y orto fotos, para la identificación de asentamientos irregulares. |
|   | Captación y recaudación de ingresos  | Recaudación y captación de Ingresos   |
|   | Planeación de proyectos para el desarrollo social  | Avances de metas programadas  |
|   | Operación y seguimiento del COPLADEMUN   | Coplademun  |
|   | Integración, seguimiento y control presupuestal del ayuntamiento                                   | Control Presupuestal, registros contables de acuerdo a la normatividad aplicable.   |
|   | Registro, control contable-presupuestal y cuenta de la hacienda pública municipal                  | Registro, control contable-presupuestal y cuenta de la hacienda pública municipal   |
| <b>8</b> TRABAJO DECENTE Y CRECIMIENTO ECONÓMICO<br> | Administración de personal   | Certificación de competencia laboral  |
|   | Selección, capacitación y desarrollo de personal   | Gestión con instituciones especializadas en materia hacendaria para impartición de cursos.  |
|   | Adquisiciones y servicios  | Adquisiciones a través de contrataciones de bienes y servicios  |
| <b>11</b> CIUDADES Y COMUNIDADES SOSTENIBLES<br>     | Control del patrimonio y normatividad  | Inventarios físicos, revisiones y reparaciones al patrimonio.   |
|   | Operación y vigilancia para la seguridad y prevención del delito                                   | Seguridad y Prevención del delito   |
|   | Sistemas de información, comunicación y tecnologías para la seguridad pública                      | Mantenimiento a los Sistemas de Información   |
|   | Formación profesional especializada para servidores públicos de instituciones de seguridad pública | Capacitación a elementos en activo  |
|   | Vinculación, participación, prevención y denuncia social   | Vinculación, participación, prevención y denuncia social  |
|   | Educación vial   | Educación vial (semaforización)   |
|   | Mantenimiento a los dispositivos para el control del tránsito                                      | Mantenimiento a los dispositivos para el control del tránsito   |
|   | Difusión y comunicación para la protección civil   | Difusión y comunicación para la protección civil  |
|   | Coordinación de atención de emergencias y desastres  | Coordinación de atención de emergencias y desastres   |
| Acciones del programa nacional de seguridad pública   | Acciones del programa nacional de seguridad pública  |   |
| <b>10</b> REDUCCIÓN DE LAS DESIGUALDADES<br>         | Operación registral civil  | Difusión de los requisitos para el trámite de los actos y hechos ante el registro civil en la página del Gobierno Municipal.                          |

# GACETA MUNICIPAL DE GOBIERNO

|  |   |  |
|--|---|--|
|  | Difusión y comunicación institucional   | Difusión y comunicación institucional  |
| <b>8</b> TRABAJO DECENTE Y CRECIMIENTO ECONÓMICO | Vinculación ciudadana con la administración pública                               | Vinculación ciudadana con la administración pública  |
| <b>11</b> CIUDADES Y COMUNIDADES SOSTENIBLES     | Innovación gubernamental con tecnologías de información                           | Establecimiento de convenios con otros órdenes de gobierno e instituciones financieras para el establecimiento de pagos.     |
| <b>13</b> ACCIÓN POR EL CLIMA                    | Manejo integral de residuos sólidos   | Barrido de espacios públicos, recolección de basura.   |
|  | Coordinación para servicios de limpia y recolección de desechos sólidos           | Supervisión de limpieza de los espacios públicos y equipo de recolección.  |
| <b>11</b> CIUDADES Y COMUNIDADES SOSTENIBLES     | Construcción de infraestructura para drenaje y alcantarillado                     | Obras de Infraestructura de drenaje y alcantarillado   |
|  | Concertación y participación ciudadana para la protección del ambiente            | Entrega de semillas y plantas a la población para la reforestación, atención a las denuncias ambientales, cursos y talleres. |
| <b>15</b> VIDA DE ECOSISTEMAS TERRESTRES         | Promoción y difusión de parques y zoológicos                                      | Rehabilitación de la fauna del parque del Pueblo.  |
|  | Reforestación y restauración integral de microcuencas                             | Mantenimiento, rehabilitación y reforestación de áreas verdes  |
| <b>11</b> CIUDADES Y COMUNIDADES SOSTENIBLES     | Construcción y remodelación de plazas cívicas y jardines                          | Rehabilitación de edificaciones urbanas  |
|  | Rehabilitación de vialidades urbanas  | Rehabilitación de edificaciones urbanas  |
| <b>15</b> VIDA DE ECOSISTEMAS TERRESTRES         | Apoyo a la comunidad  | Apoyo a la comunidad   |
|  | Construcción de infraestructura para agua potable                                 | Construcción de infraestructura para agua potable.   |
|  | Alumbrado público   | Atención de las fallas en el sistema de alumbrado público municipal.   |
|  | Coordinación para la conservación de parques y jardines                           | Construcción de nuevos Centros de Esparcimiento Público Municipal.   |
|  | Coordinación para servicios de administración y mantenimiento de panteones        | Mantenimiento y rehabilitación de panteones  |
| <b>4</b> EDUCACIÓN DE CALIDAD                    | Entornos y comunidades saludables   | Entornos y comunidades saludables  |
|  | Servicios culturales  | programas culturales y artísticos  |
|  | Difusión de la cultura  | Promoción de actividades culturales a través de sitio web.   |
|  | Apoyo municipal a la educación básica   | Impartición de pláticas de invitación a cursos y aplicación de encuestas.  |
| <b>10</b> REDUCCIÓN DE LAS DESIGUALDADES         | Orientación e información sobre discapacidad                                      | Programas sociales   |
|  | Asistencia social a los adultos mayores   | Programas sociales   |
|  | Coordinación Institucional para la igualdad de género                             | Programas sociales   |
|  | Bienestar y orientación juvenil   | Emisión de convocatorias, concertación de recursos otorgados y dictaminación de proyectos.                                   |
| <b>8</b> TRABAJO DECENTE Y CRECIMIENTO ECONÓMICO | Colocación de trabajadores desempleados   | Feria del empleo   |
|  | Capacitación, adiestramiento y productividad en el trabajo                        | Talleres de capacitación   |
| <b>5</b> IGUALDAD DE GÉNERO                      | Proyectos de inclusión financiera e igualdad salarial para la mujer               | programas sociales   |
| <b>8</b> TRABAJO DECENTE Y CRECIMIENTO ECONÓMICO | Fortalecimiento a la micro y pequeña empresa                                      | Emprendedores  |
|  | Amortización de la deuda (capital)  | Finanzas sanas y cumplimiento de la normatividad.  |
|  | Pasivos derivados de erogaciones devengadas y pendientes de ejercicios anteriores | Finanzas sanas y cumplimiento de la normatividad.  |

# GACETA MUNICIPAL DE GOBIERNO

## ANEXO II.

|             |                         |                         |                         |                         |
|--|-------------------------|-------------------------|-------------------------|-------------------------|
| MUNICIPIO DE NEZAHUALCOYOTL<br>Proyecciones de Ingresos- LDF<br>(PESOS)                      |                         |                         |                         |                         |
| Concepto (b)   | PRESUPUESTO 2020        | 2021                    | 2022                    | 2023                    |
| <b>1. Ingresos de Libre Disposición</b>  | <b>2,727,834,096.22</b> | <b>2,369,151,032.14</b> | <b>2,444,384,161.51</b> | <b>2,522,514,458.89</b> |
| (1=A+B+C+D+E+F+G+H+I+J+K+L)  |                         |                         |                         |                         |
| A. Impuestos   | 569,447,136.94          | 597,919,493.79          | 627,815,468.48          | 659,206,241.90          |
| B. Cuotas y Aportaciones de seguridad Social   | -                       | -                       | -                       | -                       |
| C. Contribuciones de Mejoras   | 4,102,874.93            | 4,308,018.68            | 4,523,419.61            | 4,749,590.59            |
| D. Derechos  | 132,589,759.12          | 139,219,247.08          | 146,180,209.43          | 153,489,219.90          |
| E. Productos   | 20,082,354.63           | 21,086,472.36           | 22,140,795.98           | 23,247,835.78           |
| F. Aprovechamientos  | 5,467,909.33            | 5,741,304.80            | 6,028,370.04            | 6,329,788.54            |
| G. Ingresos por ventas de bienes y prestación de Servicios                                   | -                       | -                       | -                       | -                       |
| H. Participaciones   | 1,412,562,818.46        | 1,440,814,074.83        | 1,469,630,356.33        | 1,499,022,963.45        |
| I. Incentivos Derivados de la Colaboración Fiscal  | -                       | -                       | -                       | -                       |
| J. Transferencias y Asignaciones   | -                       | -                       | -                       | -                       |
| K. Convenios   | 9,583,257.73            | 10,062,420.62           | 10,565,541.65           | 11,093,818.73           |
| L. Otros Ingresos de Libre Disposición   | 573,997,985.08          | 150,000,000.00          | 157,500,000.00          | 165,375,000.00          |
| <b>2. Transferencias Federales Etiquetadas (2=A+B+C+D+E)</b>                                 | <b>1,328,525,590.78</b> | <b>1,355,096,102.60</b> | <b>1,382,198,024.65</b> | <b>1,409,841,985.14</b> |
| A. Aportaciones  | 1,328,525,590.78        | 1,355,096,102.60        | 1,382,198,024.65        | 1,409,841,985.14        |
| B. Convenios   | -                       | -                       | -                       | -                       |
| C. Fondos Distintos de Aportaciones  | -                       | -                       | -                       | -                       |
| D. Transferencias, Asignaciones, Subsidios y Subvenciones, y Pensiones y Jubilaciones        | -                       | -                       | -                       | -                       |
| E. Otras Transferencias Federales Etiquetadas  | -                       | -                       | -                       | -                       |
| <b>3. Ingresos Derivados de Financiamientos (3=A)</b>  | <b>40,000,000.00</b>    | <b>-</b>                | <b>-</b>                | <b>-</b>                |
| A. Ingresos Derivados de Financiamientos   | 40,000,000.00           | -                       | -                       | -                       |
| <b>4. Total de Resultados de Ingresos (4=1+2+3)</b>  | <b>4,096,359,687.00</b> | <b>3,724,247,134.74</b> | <b>3,826,582,186.15</b> | <b>3,932,356,444.03</b> |
| <b>Datos Informativos</b>  |                         |                         |                         |                         |
| 1. Ingresos Derivados de Financiamientos con Fuente de Pago de Recursos de Libre Disposición | -                       | -                       | -                       | -                       |
| 2. Ingresos Derivados de Financiamientos con Fuente de Transferencias Federales Etiquetadas  | 40,000,000.00           | -                       | -                       | -                       |
| <b>3. Ingresos Derivados de Financiamientos (3=1+2)</b>                                      | <b>40,000,000.00</b>    | <b>-</b>                | <b>-</b>                | <b>-</b>                |

# GACETA MUNICIPAL DE GOBIERNO




## MUNICIPIO DE NEZAHUALCOYOTL Proyecciones de Egresos -LDF (PESOS)

| Concepto (b)  | PRESUPUESTO 2020        | 2021                    | 2022                    | 2023                    |
|---|-------------------------|-------------------------|-------------------------|-------------------------|
| <b>1. Gastos No Etiquetados (1=A+B+C+D+E+F+G+H+I)</b>     | <b>2,727,834,096.22</b> | <b>2,864,225,801.03</b> | <b>3,007,437,091.08</b> | <b>3,157,808,945.64</b> |
| A. Servicios Personales                                   | 952,228,406.31          | 999,839,826.63          | 1,049,831,817.96        | 1,102,323,408.85        |
| B. Materiales y Suministros                               | 246,999,378.28          | 259,349,347.19          | 272,316,814.55          | 285,932,655.28          |
| C. Servicios Generales                                    | 463,277,944.31          | 486,441,841.53          | 510,763,933.60          | 536,302,130.28          |
| D. Transferencias, Asignaciones, Subsidios y Otras Ayudas | 517,598,487.27          | 543,478,411.63          | 570,652,332.22          | 599,184,948.83          |
| E. Bienes Muebles, Inmuebles e Intangibles                | 49,890,983.57           | 52,385,532.75           | 55,004,809.39           | 57,755,049.86           |
| F. Inversión Pública                                      | 107,976,640.15          | 113,375,472.16          | 119,044,245.77          | 124,996,458.05          |
| G. Inversiones Financieras y Otras Provisiones            | -                       | -                       | -                       | -                       |
| H. Participaciones y Aportaciones                         | -                       | -                       | -                       | -                       |
| I. Deuda Pública  | 389,862,256.33          | 409,355,369.15          | 429,823,137.60          | 451,314,294.48          |
| <b>2. Gasto Etiquetado (2=A+B+C+D+E+F+G+H+I)</b>          | <b>1,368,525,590.78</b> | <b>1,436,951,870.32</b> | <b>1,508,799,463.83</b> | <b>1,584,239,437.03</b> |
| A. Servicios Personales                                   | 449,485,130.69          | 471,959,387.22          | 495,557,356.59          | 520,335,224.42          |
| B. Materiales y Suministros                               | 3,738,887.72            | 3,925,832.11            | 4,122,123.71            | 4,328,229.90            |
| C. Servicios Generales                                    | 51,281,022.69           | 53,845,073.82           | 56,537,327.52           | 59,364,193.89           |
| D. Transferencias, Asignaciones, Subsidios y Otras Ayudas | 345,011,497.73          | 362,262,072.62          | 380,375,176.25          | 399,393,935.06          |
| E. Bienes Muebles, Inmuebles e Intangibles                | 11,676,894.43           | 12,260,739.15           | 12,873,776.11           | 13,517,464.91           |
| F. Inversión Pública                                      | 280,064,573.85          | 294,067,802.54          | 308,771,192.67          | 324,209,752.30          |
| G. Inversiones Financieras y Otras Provisiones            | -                       | -                       | -                       | -                       |
| H. Participaciones y Aportaciones                         | -                       | -                       | -                       | -                       |
| I. Deuda Pública  | 227,267,583.67          | 238,630,962.85          | 250,562,511.00          | 263,090,636.55          |
| <b>3. Total de Resultados de Egresos (3=1+2)</b>          | <b>4,096,359,687.00</b> | <b>4,301,177,671.35</b> | <b>4,516,236,554.92</b> | <b>4,742,048,382.66</b> |

# GACETA MUNICIPAL DE GOBIERNO

## ANEXO III.

|             |                         |                         |                         |                         |
|--|-------------------------|-------------------------|-------------------------|-------------------------|
| MUNICIPIO DE NEZAHUALCOYOTL<br>Resultado de Ingresos - LDF<br>(PESOS)                        |                         |                         |                         |                         |
| Concepto (b)   | Año 3' (2017)           | Año 2' (2018)           | Año 1' (2019)           | PRESUPUESTO 2020        |
| <b>1. Ingresos de Libre Disposición</b>  | <b>2,334,094,234.75</b> | <b>2,398,979,035.36</b> | <b>2,312,001,082.70</b> | <b>2,727,834,096.22</b> |
| (1=A+B+C+D+E+F+G+H+I+J+K+L)  |                         |                         |                         |                         |
| A. Impuestos   | 351,552,429.45          | 459,401,733.44          | 478,996,080.12          | 569,447,136.94          |
| B. Cuotas y Aportaciones de Seguridad Social   | -                       | -                       | -                       | -                       |
| C. Contribuciones de Mejoras   | 3,114,019.00            | 7,533,584.00            | 3,865,283.31            | 4,102,874.93            |
| D. Derechos  | 145,359,245.34          | 127,045,880.04          | 130,390,874.02          | 132,589,759.12          |
| E. Productos   | 20,871,794.50           | 24,208,996.63           | 19,544,049.59           | 20,082,354.63           |
| F. Aprovechamientos  | 9,059,293.67            | 8,418,941.80            | 7,024,171.35            | 5,467,909.33            |
| G. Ingresos por Ventas de Bienes y Prestación de Servicios                                   | -                       | -                       | -                       | -                       |
| H. Participaciones   | 1,269,293,401.76        | 1,384,649,827.12        | 1,474,964,286.21        | 1,412,562,818.46        |
| I. Incentivos Derivados de la Colaboración Fiscal  | -                       | -                       | -                       | -                       |
| J. Transferencias y Asignaciones   | -                       | -                       | -                       | -                       |
| K. Convenios   | 16,876,460.62           | 11,514,638.94           | 9,407,800.92            | 9,583,257.73            |
| L. Otros Ingresos de Libre Disposición   | 517,967,590.41          | 376,205,433.39          | 187,808,537.18          | 573,997,985.08          |
| <b>2. Transferencias Federales Etiquetadas (2=A+B+C+D+E)</b>                                 | <b>2,154,608,574.43</b> | <b>1,617,367,636.97</b> | <b>1,268,902,530.95</b> | <b>1,328,525,590.78</b> |
| A. Aportaciones  | 1,840,485,022.25        | 1,494,817,694.56        | 1,156,534,485.25        | 1,328,525,590.78        |
| B. Convenios   | -                       | -                       | -                       | -                       |
| C. Fondos Distintos de Aportaciones  | -                       | -                       | -                       | -                       |
| D. Transferencias, Asignaciones, Subsidios y Subvenciones, y Pensiones y Jubilaciones        | -                       | -                       | -                       | -                       |
| E. Otras Transferencias Federales Etiquetadas  | 314,123,552.18          | 122,549,942.41          | 112,368,045.70          | -                       |
| <b>3. Ingresos Derivados de Financiamientos (3=A)</b>  | <b>31,366,799.45</b>    | <b>3,485,199.99</b>     | <b>132,000,000.00</b>   | <b>40,000,000.00</b>    |
| A. Ingresos Derivados de Financiamientos   | 31,366,799.45           | 3,485,199.99            | 132,000,000.00          | 40,000,000.00           |
| <b>4. Total de Resultados de Ingresos (4=1+2+3)</b>  | <b>4,520,069,608.63</b> | <b>4,019,831,872.32</b> | <b>3,712,903,613.65</b> | <b>4,096,359,687.00</b> |
| <b>Datos Informativos</b>  |                         |                         |                         |                         |
| 1. Ingresos Derivados de Financiamientos con Fuente de Pago de Recursos de Libre Disposición | 31,366,799.45           | -                       | 132,000,000.00          | -                       |
| 2. Ingresos Derivados de Financiamientos con Fuente de Transferencias Federales Etiquetadas  | -                       | 3,485,199.99            | -                       | 40,000,000.00           |
| <b>3. Ingresos Derivados de Financiamientos (3=1+2)</b>                                      | <b>31,366,799.45</b>    | <b>3,485,199.99</b>     | <b>132,000,000.00</b>   | <b>40,000,000.00</b>    |

# GACETA MUNICIPAL DE GOBIERNO



## MUNICIPIO DE NEZAHUALCOYOTL Resultado de Egresos (PESOS)











| Concepto (b)  | Año 3° (2017)           | Año 2° (2018)           | Año 1° (2019)           | PRESUPUESTO 2020        |
|---|-------------------------|-------------------------|-------------------------|-------------------------|
| <b>1. Gastos No Etiquetados (1=A+B+C+D+E+F+G+H+I)</b>     | <b>1,072,170,155.38</b> | <b>2,830,814,238.22</b> | <b>2,149,266,829.23</b> | <b>2,727,834,096.22</b> |
| A. Servicios Personales                                   | 419,645,993.38          | 943,394,668.00          | 801,755,012.02          | 952,228,406.31          |
| B. Materiales y Suministros                               | 141,034,398.36          | 220,053,673.00          | 205,854,003.24          | 246,999,378.28          |
| C. Servicios Generales                                    | 213,383,241.33          | 414,585,270.15          | 329,161,172.70          | 463,277,944.31          |
| D. Transferencias, Asignaciones, Subsidios y Otras Ayudas | 176,574,267.27          | 426,913,498.72          | 470,628,872.15          | 517,598,487.27          |
| E. Bienes Muebles, Inmuebles e Intangibles                | 7,037,749.06            | 186,957,204.71          | 87,559,621.48           | 49,890,983.57           |
| F. Inversión Pública                                      | -                       | 152,097,539.32          | 85,815,449.61           | 107,976,640.15          |
| G. Inversiones Financieras y Otras Provisiones            | -                       | -                       | -                       | -                       |
| H. Participaciones y Aportaciones                         | -                       | -                       | -                       | -                       |
| I. Deuda Pública  | 114,494,505.98          | 486,812,384.32          | 168,492,698.03          | 389,862,256.33          |
| <b>2. Gasto Etiquetado (2=A+B+C+D+E+F+G+H+I)</b>          | <b>3,314,212,954.99</b> | <b>1,924,964,761.78</b> | <b>1,240,029,347.42</b> | <b>1,368,525,590.78</b> |
| A. Servicios Personales                                   | 771,818,976.05          | 351,024,332.00          | 407,816,148.26          | 449,485,130.69          |
| B. Materiales y Suministros                               | 106,988,328.32          | 10,666,327.00           | 14,198,493.40           | 3,738,887.72            |
| C. Servicios Generales                                    | 362,450,111.74          | 87,189,729.85           | 21,373,865.09           | 51,281,022.69           |
| D. Transferencias, Asignaciones, Subsidios y Otras Ayudas | 646,347,441.84          | 314,514,501.28          | 345,280,036.01          | 345,011,497.73          |
| E. Bienes Muebles, Inmuebles e Intangibles                | 55,164,378.20           | 6,141,869.15            | 20,636,585.33           | 11,676,894.43           |
| F. Inversión Pública                                      | 1,233,519,542.98        | 1,075,189,460.68        | 314,750,623.57          | 280,064,573.85          |
| G. Inversiones Financieras y Otras Provisiones            | -                       | -                       | -                       | -                       |
| H. Participaciones y Aportaciones                         | -                       | -                       | -                       | -                       |
| I. Deuda Pública  | 137,924,175.86          | 80,238,541.82           | 115,973,595.76          | 227,267,583.67          |
| <b>3. Total de Resultados de Egresos (3=1+2)</b>          | <b>4,386,383,110.37</b> | <b>4,755,779,000.00</b> | <b>3,389,296,176.65</b> | <b>4,096,359,687.00</b> |

# GACETA MUNICIPAL DE GOBIERNO

| MUNICIPIO DE NEZAHUALCOYOTL       |   |   |  |  |
|-----------------------------------|---|---|--|--|
| PRESUPUESTO EJERCICIO FISCAL 2020 |   |   |  |  |
| METAS DE LOS PROYECTOS            |   |   |  |  |
| PROGRAMA                          | OBJETIVO  | PROYECTO  | CONCEPTO   | METAS  |
| 01020401                          | <b>10</b> REDUCCIÓN DE LAS DESIGUALDADES<br>         | 010204010101  | Investigación, capacitación, promoción y divulgación de los derechos humanos   | Protección a los derechos Humanos.   |
|                                   |   | 010204010102  | Protección y defensa de los derechos humanos   | Protección a los derechos Humanos.   |
| 01030101                          | <b>8</b> TRABAJO DECENTE Y CRECIMIENTO ECONÓMICO<br> | 010301010201  | Audiencia pública y consulta popular   | Actualización de las Políticas Públicas  |
| 01030201                          |   | 010302010103  | Capacitación para el desarrollo de la cultura política   | Participación ciudadana  |
| 01030401                          |   | 010304010101  | Fiscalización, control y evaluación interna de la gestión pública  | Convenios con Instituciones capacitadoras  |
|                                   |   | 010304010102  | Participación social en la formulación, seguimiento, control y evaluación interna de obras, programas y servicios públicos | Integración de los reportes de auditorías al expediente técnico  |
| 01030402                          | <b>16</b> PAZ, JUSTICIA E INSTITUCIONES SÓLIDAS<br>  | 010304020101  | Prevención, detección, disuasión, sanción y combate de la corrupción   | Eventos en materia de corrupción para servidores públicos.   |
|                                   |   | 010304020201  | Responsabilidades administrativas  | Programaciones de auditorías   |
|                                   |   | 010304020204  | Investigación de faltas administrativas  | Eventos en materia de corrupción para servidores públicos.   |
| 01030501                          |   | 010305010105  | Asesoría jurídica al ayuntamiento  | Asistencia Jurídica a la población   |
| 01030801                          | <b>11</b> CIUDADES Y COMUNIDADES SOSTENIBLES<br>   | 010308010201  | Planeación integral y concertada   | Gestión para la regularización de los predios conforme al régimen jurídico urbano, permisos de usos del suelo con base en la normatividad. |
|                                   |   | 010308010202  | Instrumentación urbana   | Instrumentación urbana   |
| 01030902                          |   | 010309020101  | Revisión y emisión de la reglamentación municipal  | Sesión de cabildos para las políticas públicas y revisión de propuestas.   |
| 01030903                          |   | 010309030101  | Mediación, conciliación y función calificador municipal  | Atención Jurídica para la población fundamentada y motivada.   |
| 01050202                          |   | 010502020101  | Captación y recaudación de ingresos  | Recaudación y captación de Ingresos  |
| 01050205                          |   | 010502050102  | Planeación de proyectos para el desarrollo social  | Avances de metas programadas   |
|                                   |   | 010502050108  | Operación y seguimiento del COPLADEMUN   | Coplademun   |
|                                   |   | 010502050109  | Integración, seguimiento y control presupuestal del ayuntamiento   | Control Presupuestal, registros contables de acuerdo a la normatividad aplicable.  |
|                                   |   | 010502050203  | Registro, control contable-presupuestal y cuenta de la hacienda pública municipal  | Registro, control contable-presupuestal y cuenta de la hacienda pública municipal  |
| 01050206                          |   | <b>8</b> TRABAJO DECENTE Y CRECIMIENTO ECONÓMICO<br> | 010502060101   | Administración de personal   |
|                                   | 010502060102  |   | Selección, capacitación y desarrollo de personal   | Gestión con instituciones especializadas en materia hacendaria para impartición de cursos.   |
|                                   | 010502060201  |   | Adquisiciones y servicios  | Adquisiciones a través de contrataciones de bienes y servicios   |
|                                   | 010502060301  |   | Control del patrimonio y normatividad  | Inventarios físicos, revisiones y reparaciones al patrimonio.  |
|                                   | 010502060402  |   | Desarrollo institucional   | Inventarios físicos, revisiones y reparaciones.  |
| 01070101                          | <b>11</b> CIUDADES Y COMUNIDADES SOSTENIBLES<br>   | 010701010101  | Operación y vigilancia para la seguridad y prevención del delito   | Seguridad y Prevención del delito  |
|                                   |   | 010701010102  | Sistemas de información, comunicación y tecnologías para la seguridad pública  | Mantenimiento a los Sistemas de Información  |
|                                   |   | 010701010103  | Formación profesional especializada para servidores públicos de instituciones de seguridad pública                         | Capacitación a elementos en activo   |
|                                   |   | 010701010204  | Mantenimiento a los dispositivos para el control del tránsito  | Mantenimiento a los dispositivos para el control del tránsito  |
|                                   |   | 01070201  | 010702010201   | Prevención de riesgos y evaluación técnica de protección civil   |



# GACETA MUNICIPAL DE GOBIERNO

|          |   |   |  |  |                    |
|----------|---|---|--|--|--------------------|
|          | <b>10</b> REDUCCIÓN DE LAS DESIGUALDADES<br>           | 010702010303  | Coordinación de atención de emergencias y desastres  | Coordinación de atención de emergencias y desastres  |                    |
| 01080101 |   | 010801010302  | Operación registral civil  | Difusión de los requisitos para el trámite de los actos y hechos ante el registro civil en la página del Gobierno Municipal. |                    |
| 01080102 | <b>8</b> TRABAJO DECENTE Y CRECIMIENTO ECONÓMICO<br>   | 010801020201  | Información catastral municipal  | Actualizaciones catastrales.   |                    |
| 01080301 |   | 010803010103  | Difusión y comunicación institucional  | Difusión y comunicación institucional  |                    |
| 01080401 |   | 010804010101  | Vinculación ciudadana con la administración pública  | Vinculación ciudadana con la administración pública  |                    |
| 01080501 | <b>11</b> CIUDADES Y COMUNIDADES SOSTENIBLES<br>       | 010805010103  | Innovación gubernamental con tecnologías de información                                    | Establecimiento de convenios con otros órdenes de gobierno e instituciones financieras para el establecimiento de pagos.     |                    |
| 02010101 | <b>13</b> ACCIÓN POR EL CLIMA<br>                      | 020101010101  | Manejo integral de residuos sólidos  | Barrido de espacios públicos, recolección de basura.   |                    |
|          |   | 020101010102  | Coordinación para servicios de limpia y recolección de desechos sólidos                    | Supervisión de limpieza de los espacios públicos y equipo de recolección.  |                    |
| 02010301 | <b>11</b> CIUDADES Y COMUNIDADES SOSTENIBLES<br>       | 020103010101  | Construcción de infraestructura para drenaje y alcantarillado                              | Obras de Infraestructura de drenaje y alcantarillado   |                    |
| 02010401 |   | 020104010301  | Concertación y participación ciudadana para la protección del ambiente                     | Entrega de semillas y plantas a la población para la reforestación, atención a las denuncias ambientales, cursos y talleres. |                    |
| 02020101 | <b>11</b> CIUDADES Y COMUNIDADES SOSTENIBLES<br>     | 020201010204  | Construcción y remodelación de plazas cívicas y jardines                                   | Rehabilitación de edificaciones urbanas  |                    |
|          |   | 020201010302  | Rehabilitación de vialidades urbanas   | Rehabilitación de edificaciones urbanas  |                    |
|          |   | 020201010402  | Rehabilitación de edificaciones urbanas  | Rehabilitación de las edificaciones, imagen urbana.  |                    |
| 02020201 | <b>15</b> VIDA DE ECOSISTEMAS TERRESTRES<br>         | 020202010102  | Apoyo a la comunidad   | Apoyo a la comunidad   |                    |
| 02020301 |   | 020203010201  | Construcción de infraestructura para agua potable  | Construcción de infraestructura para agua potable.   |                    |
| 02020401 |   | 020204010201  | Alumbrado público  | Atención de las fallas en el sistema de alumbrado público municipal.   |                    |
| 02020601 |   | 020206010301  | Coordinación para la conservación de parques y jardines                                    | Construcción de nuevos Centros de Esparcimiento Público Municipal.   |                    |
|          | 020206010302  | Coordinación para servicios de administración y mantenimiento de panteones  | Mantenimiento y rehabilitación de panteones  |  |                    |
| 02030101 | <b>4</b> EDUCACIÓN DE CALIDAD<br>                    | 020301010203  | Entornos y comunidades saludables  | Entornos y comunidades saludables  |                    |
| 02040201 |   | 020402010101  | Servicios culturales   | programas culturales y artísticos  |                    |
| 02050101 |   | 020501010106  | Apoyo municipal a la educación básica  | Impartición de pláticas de invitación a cursos y aplicación de encuestas.  |                    |
| 02050201 |   | 020502010105  | Apoyo municipal a la educación media superior  | Apoyos escolares   |                    |
| 02050301 |   | 020503010105  | Apoyo municipal a la educación superior  | Apoyos escolares   |                    |
| 02050501 |   | 020505010101  | Alfabetización y educación básica para adultos   | Programas sociales   |                    |
| 02060802 |   | <b>10</b> REDUCCIÓN DE LAS DESIGUALDADES<br> | 020608020102   | Orientación e información sobre discapacidad   | Programas sociales |
| 02060803 |   |   | 020608030102   | Asistencia social a los adultos mayores  | Programas sociales |
| 02060805 | 020608050101  |   | Coordinación Institucional para la igualdad de género                                      | Programas sociales   |                    |
|          | 020608050103  |   | Atención social y educativa para hijos de madres y padres trabajadores                     | Solicitudes de apoyos escolares  |                    |
| 02060806 | 020608060102  | Bienestar y orientación juvenil   | Emisión de convocatorias, concertación de recursos otorgados y dictaminación de proyectos. |  |                    |
|          | 020608060201  | Expresión juvenil   | Talleres, pláticas e invitaciones a la población juvenil.                                  |  |                    |
| 03010201 | <b>8</b> TRABAJO DECENTE Y CRECIMIENTO ECONÓMICO<br> | 030102010202  | Colocación de trabajadores desempleados  | Feria del empleo   |                    |
|          |   | 030102010301  | Capacitación, adiestramiento y productividad en el trabajo                                 | Talleres de capacitación   |                    |



# GACETA MUNICIPAL DE GOBIERNO

|          |  |              |   |   |
|----------|--|--------------|---|---|
| 03010203 |  | 030102030103 | Proyectos de inclusión financiera e igualdad salarial para la mujer               | Programas sociales                                |
| 03040201 |  | 030402010102 | Fortalecimiento a la micro y pequeña empresa                                      | Emprendedores                                     |
| 04010101 |  | 040101010202 | Amortización de la deuda (capital)  | Finanzas sanas y cumplimiento de la normatividad. |
| 04040101 |  | 040401010101 | Pasivos derivados de erogaciones devengadas y pendientes de ejercicios anteriores | Finanzas sanas y cumplimiento de la normatividad. |

## ANEXO V.

| MUNICIPIO DE NEZAHUALCOYOTL<br>PRESUPUESTO EJERCICIO FISCAL 2020<br>RESUMEN Y DESCRIPCION DE LA EJECUCION DE LOS PRINCIPALES PROGRAMAS |   |                         |
|--|---|-------------------------|
| PROGRAMA   | CONCEPTO  | IMPORTE                 |
| 01020401   | Derechos humanos  | 1,885,125.70            |
| 01030101   | Conducción de las políticas generales de gobierno                     | 167,220,322.16          |
| 01030201   | Democracia y pluralidad política                                      | 12,649,814.22           |
| 01030401   | Desarrollo de la función pública y ética en el servicio público       | 21,639,290.80           |
| 01030402   | Sistema Anticorrupción del Estado de México y Municipios              | 5,179,287.12            |
| 01030501   | Asistencia jurídica al ejecutivo                                      | 20,201,341.28           |
| 01030801   | Política territorial  | 8,412,627.68            |
| 01030902   | Reglamentación municipal  | 34,841,888.87           |
| 01030903   | Mediación y conciliación municipal                                    | 4,877,305.55            |
| 01050202   | Fortalecimiento de los ingresos                                       | 270,595,230.89          |
| 01050205   | Planeación y presupuesto basado en resultados                         | 15,710,458.14           |
| 01050206   | Consolidación de la administración pública de resultados              | 314,681,604.43          |
| 01070101   | Seguridad pública   | 877,246,621.44          |
| 01070201   | Protección civil  | 8,320,000.00            |
| 01080101   | Protección jurídica de las personas y sus bienes                      | 9,068,052.92            |
| 01080102   | Modernización del catastro mexiquense                                 | 7,028,240.78            |
| 01080301   | Comunicación pública y fortalecimiento informativo                    | 41,787,583.55           |
| 01080401   | Transparencia   | 76,653,502.78           |
| 01080501   | Gobierno electrónico  | 5,499,927.15            |
| 02010101   | Gestión integral de residuos sólidos                                  | 245,094,942.80          |
| 02010301   | Manejo de aguas residuales, drenaje y alcantarillado                  | 48,575,725.79           |
| 02010401   | Protección al ambiente  | 10,112,397.49           |
| 02020101   | Desarrollo urbano   | 292,876,949.13          |
| 02020201   | Desarrollo comunitario  | 5,135,502.38            |
| 02020301   | Manejo eficiente y sustentable del agua                               | 37,889,514.93           |
| 02020401   | Alumbrado público   | 162,823,960.03          |
| 02020601   | Modernización de los servicios comunales                              | 39,599,559.04           |
| 02030101   | Prevención médica para la comunidad                                   | 3,000,000.00            |
| 02040201   | Cultura y arte  | 10,122,278.52           |
| 02050101   | Educación básica  | 28,254,545.41           |
| 02050201   | Educación media superior  | 8,100,000.00            |
| 02050301   | Educación superior  | 5,400,000.00            |
| 02050501   | Educación para adultos  | 44,679,757.59           |
| 02060802   | Atención a personas con discapacidad                                  | 30,792,271.97           |
| 02060803   | Apoyo a los adultos mayores   | 115,500,000.00          |
| 02060805   | Igualdad de trato y oportunidades para la mujer y el hombre           | 5,854,237.22            |
| 02060806   | Oportunidades para los jóvenes  | 1,799,202.04            |
| 03010201   | Empleo  | 13,163,914.64           |
| 03040201   | Modernización industrial  | 8,556,983.87            |
| 04040101   | Previsiones para el pago de adeudos de ejercicios fiscales anteriores | 109,921,916.00          |
| 04020101   | Transferencias  | 458,294,732.00          |
| 04040101   | Previsiones para el pago de adeudos de ejercicios fiscales anteriores | 507,313,070.69          |
|  | <b>TOTAL</b>  | <b>4,096,359,687.00</b> |


# GACETA MUNICIPAL DE GOBIERNO

Municipio:  
**NEZAHUALCOYOTL**

Sistema de Coordinación Hacendaria del Estado de México con sus Municipios  
Manual para la Planeación, Programación y Presupuestación Municipal 2020

## PRESUPUESTO BASADO EN RESULTADOS MUNICIPAL

| PRIM-Ord   | CARÁTULA DE PRESUPUESTO DE EGRESOS                     | PROYECTO         | DEFINITIVO       | X                  | DEL 1 DE ENERO AL 31 DE DICIEMBRE DE 2020 |  |
|--|--|------------------|------------------|--------------------|---|--|
|  |  | AUTORIZADO 2019  | EJERCIDO 2019    | PRESUPUESTADO 2020 |   |  |
| <b>ENTE PÚBLICO: MUNICIPIO DE NEZAHUALCOYOTL, MEX.</b> |  |                  |                  |                    |   |  |
|  |  | <b>Nq. 0087</b>  |                  |                    |   |  |
| <b>CAPÍTULO</b>  | <b>CONCEPTO</b>  |                  |                  |                    |   |  |
| 8210   | PRESUPUESTO DE EGRESOS APROBADO                        | 4,046,645,550.00 | 3,389,296,176.65 | 4,096,359,687.00   |   |  |
| 1000   | SERVICIOS PERSONALES                                   | 1,359,145,125.74 | 1,209,571,160.28 | 1,401,713,537.00   |   |  |
| 2000   | MATERIALES Y SUMINISTROS                               | 249,461,988.10   | 220,052,496.64   | 250,738,266.00     |   |  |
| 3000   | SERVICIOS GENERALES                                    | 488,042,449.47   | 350,535,037.79   | 514,558,967.00     |   |  |
| 4000   | TRANSFERENCIAS, ASIGNACIONES, SUBSIDIOS Y OTRAS AYUDAS | 830,194,023.58   | 815,908,908.16   | 862,609,985.00     |   |  |
| 5000   | BIENES MUEBLES, INMUEBLES E INTANGIBLES                | 298,802,503.56   | 108,196,206.81   | 61,567,878.00      |   |  |
| 6000   | INVERSION PUBLICA                                      | 428,069,790.50   | 400,566,073.18   | 388,041,214.00     |   |  |
| 7000   | INVERSIONES FINANCIERAS Y OTRAS PROVISIONES            | 0.00             | 0.00             | 0.00               |   |  |
| 8000   | PARTICIPACIONES Y APORTACIONES                         | 0.00             | 0.00             | 0.00               |   |  |
| 9000   | DEUDA PUBLICA  | 392,929,669.05   | 284,466,293.79   | 617,129,840.00     |   |  |



**MUNICIPIO MUNICIPAL**  
NEZAHUALCOYOTL  
Ciudad de todos


**SECRETARÍA MUNICIPAL**  
LUYAN ALVARO DE LA ROSA GARCIA  
NOMBRE Y FIRMA

**TESORERÍA MUNICIPAL**  
L.P. SONIA TOPPEHERRERA  
NOMBRE Y FIRMA

**PRIMERA SINDICATURA**  
LIC. DAVID SERON GARCIA CALDERON  
NOMBRE Y FIRMA

**3° SINDICATO MUNICIPAL**  
LIC. MIGUEL ASTANED SERENIS  
NOMBRE Y FIRMA

**TERCERA SINDICATURA**  
NEZAHUALCOYOTL



**SECRETARÍA DEL AYUNTAMIENTO**  
ESTELMAR COSA VAZQUEZ PÉREZ  
NOMBRE Y FIRMA

**SECRETARÍA del Ayuntamiento**  
Nezahualcoyotl

|     |     |     |
|-----|-----|-----|
| DÍA | MES | AÑO |
| 24  | 02  | 20  |

Fecha de elaboración:









# GACETA MUNICIPAL DE GOBIERNO

**Municipio:**  
**NEZAHUALCOYOTL**

**Sistema de Coordinación Hacendaria del Estado de México con sus Municipios**  
**Manual para la Planeación, Programación y Presupuestación Municipal 2020**



|      |    |    |   |              |            |              |              |              |              |              |              |            |            |              |              |               |
|------|----|----|---|--------------|------------|--------------|--------------|--------------|--------------|--------------|--------------|------------|------------|--------------|--------------|---------------|
| 4143 | 02 | 01 | Registro Civil  | 670,792.47   | 616,684.61 | 616,742.53   | 527,901.55   | 650,310.22   | 644,570.93   | 1,032,671.62 | 1,208,277.82 | 574,242.52 | 616,049.44 | 507,131.13   | 425,098.11   | 8,105,471.00  |
| 4143 | 02 | 01 | Registro Civil  | 670,792.47   | 616,684.61 | 616,742.53   | 527,901.55   | 650,310.22   | 644,570.93   | 1,032,671.62 | 1,208,277.82 | 574,242.52 | 616,049.44 | 507,131.13   | 425,098.11   | 8,105,471.00  |
| 4143 | 02 | 01 | Registro Civil  | 670,792.47   | 616,684.61 | 616,742.53   | 527,901.55   | 650,310.22   | 644,570.93   | 1,032,671.62 | 1,208,277.82 | 574,242.52 | 616,049.44 | 507,131.13   | 425,098.11   | 8,105,471.00  |
| 4143 | 03 | 01 | Desempeño Urbano y Obras Públicas   | 1,065,927.19 | 988,087.69 | 1,487,452.74 | 1,723,551.61 | 1,240,948.56 | 1,108,837.07 | 950,161.70   | 1,808,621.59 | 882,752.81 | 915,687.98 | 1,587,740.12 | 1,385,040.54 | 15,212,791.00 |
| 4143 | 03 | 01 | Desempeño Urbano y Obras Públicas   | 1,065,927.19 | 988,087.69 | 1,487,452.74 | 1,723,551.61 | 1,240,948.56 | 1,108,837.07 | 950,161.70   | 1,808,621.59 | 882,752.81 | 915,687.98 | 1,587,740.12 | 1,385,040.54 | 15,212,791.00 |
| 4143 | 03 | 01 | Desempeño Urbano y Obras Públicas   | 1,065,927.19 | 988,087.69 | 1,487,452.74 | 1,723,551.61 | 1,240,948.56 | 1,108,837.07 | 950,161.70   | 1,808,621.59 | 882,752.81 | 915,687.98 | 1,587,740.12 | 1,385,040.54 | 15,212,791.00 |
| 4143 | 04 | 01 | Servicios Prestados por Autoridades Fiscales, Administrativas y de Acceso a la Información Pública  | 111,035.73   | 148,995.35 | 191,075.61   | 204,884.64   | 207,208.42   | 207,208.42   | 199,644.49   | 189,786.20   | 198,238.81 | 274,729.50 | 275,519.24   | 322,820.23   | 2,177,614.00  |
| 4143 | 04 | 01 | Servicios Prestados por Autoridades Fiscales, Administrativas y de Acceso a la Información Pública  | 111,035.73   | 148,995.35 | 191,075.61   | 204,884.64   | 207,208.42   | 207,208.42   | 199,644.49   | 189,786.20   | 198,238.81 | 274,729.50 | 275,519.24   | 322,820.23   | 2,177,614.00  |
| 4143 | 04 | 01 | Servicios Prestados por Autoridades Fiscales, Administrativas y de Acceso a la Información Pública  | 111,035.73   | 148,995.35 | 191,075.61   | 204,884.64   | 207,208.42   | 207,208.42   | 199,644.49   | 189,786.20   | 198,238.81 | 274,729.50 | 275,519.24   | 322,820.23   | 2,177,614.00  |
| 4143 | 05 | 01 | Servicios de Recintos   | 0.00         | 0.00       | 0.00         | 0.00         | 0.00         | 0.00         | 0.00         | 0.00         | 0.00       | 0.00       | 0.00         | 0.00         | 0.00          |
| 4143 | 05 | 01 | Servicios de Recintos   | 0.00         | 0.00       | 0.00         | 0.00         | 0.00         | 0.00         | 0.00         | 0.00         | 0.00       | 0.00       | 0.00         | 0.00         | 0.00          |
| 4143 | 05 | 01 | Servicios de Recintos   | 0.00         | 0.00       | 0.00         | 0.00         | 0.00         | 0.00         | 0.00         | 0.00         | 0.00       | 0.00       | 0.00         | 0.00         | 0.00          |
| 4143 | 06 | 01 | Consejo de Consejo e Identificación de Señales de Seguridad, Tránsito, Bienes e Inmuebles y Fomento | 0.00         | 0.00       | 0.00         | 0.00         | 0.00         | 0.00         | 0.00         | 0.00         | 0.00       | 0.00       | 0.00         | 0.00         | 0.00          |
| 4143 | 06 | 01 | Consejo de Consejo e Identificación de Señales de Seguridad, Tránsito, Bienes e Inmuebles y Fomento | 0.00         | 0.00       | 0.00         | 0.00         | 0.00         | 0.00         | 0.00         | 0.00         | 0.00       | 0.00       | 0.00         | 0.00         | 0.00          |
| 4143 | 06 | 01 | Consejo de Consejo e Identificación de Señales de Seguridad, Tránsito, Bienes e Inmuebles y Fomento | 0.00         | 0.00       | 0.00         | 0.00         | 0.00         | 0.00         | 0.00         | 0.00         | 0.00       | 0.00       | 0.00         | 0.00         | 0.00          |
| 4143 | 07 | 01 | Servicios de Parques  | 141,526.12   | 119,385.10 | 138,218.04   | 164,832.27   | 250,923.56   | 379,163.14   | 355,571.62   | 386,633.68   | 251,032.24 | 391,397.01 | 262,508.33   | 184,729.89   | 2,832,719.00  |
| 4143 | 07 | 01 | Servicios de Parques  | 141,526.12   | 119,385.10 | 138,218.04   | 164,832.27   | 250,923.56   | 379,163.14   | 355,571.62   | 386,633.68   | 251,032.24 | 391,397.01 | 262,508.33   | 184,729.89   | 2,832,719.00  |
| 4143 | 07 | 01 | Servicios de Parques  | 141,526.12   | 119,385.10 | 138,218.04   | 164,832.27   | 250,923.56   | 379,163.14   | 355,571.62   | 386,633.68   | 251,032.24 | 391,397.01 | 262,508.33   | 184,729.89   | 2,832,719.00  |
| 4143 | 08 | 01 | Expedición o Retiro Anual de Licencias Para la Venta de Bebidas Alcohólicas al Público              | 200,663.68   | 795,176.66 | 394,406.35   | 805,339.29   | 825,022.45   | 231,419.88   | 116,390.19   | 98,511.73    | 425,655.54 | 244,937.61 | 547,894.68   | 346,333.52   | 5,091,674.00  |
| 4143 | 08 | 01 | Expedición o Retiro Anual de Licencias Para la Venta de Bebidas Alcohólicas al Público              | 200,663.68   | 795,176.66 | 394,406.35   | 805,339.29   | 825,022.45   | 231,419.88   | 116,390.19   | 98,511.73    | 425,655.54 | 244,937.61 | 547,894.68   | 346,333.52   | 5,091,674.00  |
| 4143 | 08 | 01 | Expedición o Retiro Anual de Licencias Para la Venta de Bebidas Alcohólicas al Público              | 200,663.68   | 795,176.66 | 394,406.35   | 805,339.29   | 825,022.45   | 231,419.88   | 116,390.19   | 98,511.73    | 425,655.54 | 244,937.61 | 547,894.68   | 346,333.52   | 5,091,674.00  |
| 4143 | 09 | 01 | Servicios Prestados por Autoridades de Seguridad Pública  | 0.00         | 0.00       | 0.00         | 0.00         | 0.00         | 0.00         | 0.00         | 0.00         | 0.00       | 0.00       | 0.00         | 0.00         | 0.00          |
| 4143 | 09 | 01 | Servicios Prestados por Autoridades de Seguridad Pública  | 0.00         | 0.00       | 0.00         | 0.00         | 0.00         | 0.00         | 0.00         | 0.00         | 0.00       | 0.00       | 0.00         | 0.00         | 0.00          |
| 4143 | 09 | 01 | Servicios Prestados por Autoridades de Seguridad Pública  | 0.00         | 0.00       | 0.00         | 0.00         | 0.00         | 0.00         | 0.00         | 0.00         | 0.00       | 0.00       | 0.00         | 0.00         | 0.00          |
| 4143 | 10 | 01 | Servicios Prestados por las Autoridades de Catastro   | 119,659.61   | 101,620.48 | 95,063.33    | 90,071.34    | 98,438.35    | 80,824.64    | 78,449.46    | 84,264.02    | 81,006.69  | 90,919.20  | 85,785.10    | 75,981.77    | 1,082,146.00  |
| 4143 | 10 | 01 | Servicios Prestados por las Autoridades de Catastro   | 119,659.61   | 101,620.48 | 95,063.33    | 90,071.34    | 98,438.35    | 80,824.64    | 78,449.46    | 84,264.02    | 81,006.69  | 90,919.20  | 85,785.10    | 75,981.77    | 1,082,146.00  |
| 4143 | 10 | 01 | Servicios Prestados por las Autoridades de Catastro   | 119,659.61   | 101,620.48 | 95,063.33    | 90,071.34    | 98,438.35    | 80,824.64    | 78,449.46    | 84,264.02    | 81,006.69  | 90,919.20  | 85,785.10    | 75,981.77    | 1,082,146.00  |































# GACETA MUNICIPAL DE GOBIERNO

Municipio:  
**NEZAHUALCOYOTL**

Sistema de Coordinación Hacendaria del Estado de México con sus Municipios  
Manual para la Planeación, Programación y Presupuestación Municipal 2020

| 4399 | 01 | 01 | 06 | Ingresos derivados de Ejercicios Anteriores no aplicados | 562,656,901.00 | 0.00 | 0.00 | 0.00 | 0.00 | 0.00 | 0.00 | 0.00 | 0.00 | 0.00 | 0.00 | 0.00 | 0.00 | 0.00 | 0.00 | 562,656,901.00 |
|------|----|----|----|--|----------------|------|------|------|------|------|------|------|------|------|------|------|------|------|------|----------------|
| 4899 | 01 | 01 | 07 | Cuentas Ingresos por Donativos                           | 0.00           | 0.00 | 0.00 | 0.00 | 0.00 | 0.00 | 0.00 | 0.00 | 0.00 | 0.00 | 0.00 | 0.00 | 0.00 | 0.00 | 0.00 | 0.00           |
| 4399 | 01 | 01 | 08 | Cuentas Ingresos Varios                                  | 0.00           | 0.00 | 0.00 | 0.00 | 0.00 | 0.00 | 0.00 | 0.00 | 0.00 | 0.00 | 0.00 | 0.00 | 0.00 | 0.00 | 0.00 | 0.00           |

**NEZA HUALCOYOTL**  
Ciudad de Todos

*[Firma]*  
CIUDANA LA ROSA GARCÍA  
PRESIDENTE

**NEZA HUALCOYOTL**  
Ciudad de Todos

*[Firma]*  
CIUDANA BONILLA JAIME  
SINDICO

**NEZA HUALCOYOTL**  
Ciudad de Todos

*[Firma]*  
LIC. MARGARITA JARQUE FERRIZ  
SECRETARIO

**NEZA HUALCOYOTL**  
Ciudad de Todos

*[Firma]*  
LIC. SONIA LÓPEZ HERRERA  
TESORERO

|     |     |     |
|-----|-----|-----|
| DÍA | MES | AÑO |
| 24  | 02  | 20  |

Fecha de elaboración:

# GACETA MUNICIPAL DE GOBIERNO



Municipio:

NEZAHUALCOYOTL

Sistema de Coordinación Hacendaria del Estado de México con sus Municipios  
Manual para la Planeación, Programación y Presupuestación Municipal 2020

## PRESUPUESTO BASADO EN RESULTADOS MUNICIPAL

| PBIM-04c                                    |  | DEL 1 DE ENERO AL 31 DE DICIEMBRE DE 2020 |                |                |                |                |                |                |                |                |                |                |                |                    |
|---|--|---|----------------|----------------|----------------|----------------|----------------|----------------|----------------|----------------|----------------|----------------|----------------|--------------------|
| PRESUPUESTO DE EGRESOS GLOBAL CALENDARIZADO |  | No. 0087                                  |                |                |                |                |                |                |                |                |                |                |                |                    |
| CUENTA                                      | CONCEPTO   | ENERO                                     | FEBRERO        | MARZO          | ABRIL          | MAYO           | JUNIO          | JULIO          | AGOSTO         | SEPTIEMBRE     | OCTUBRE        | NOVIEMBRE      | DICIEMBRE      | PRESUPUESTADO 2020 |
| 0210  | PRESUPUESTO DE EGRESOS APROBADO                              | 704,262,184.68                            | 419,651,882.31 | 393,142,926.01 | 228,428,450.67 | 86,470,392.29  | 211,411,919.44 | 219,265,842.49 | 271,759,917.74 | 200,810,640.97 | 227,251,286.63 | 228,703,379.67 | 385,933,551.20 | 4,064,370,697.60   |
| 8211  | SERVICIOS PERSONALES   | 110,644,274.71                            | 64,152,973.45  | 109,456,667.06 | 101,133,473.43 | 156,132,978.45 | 103,540,168.71 | 109,256,816.81 | 101,179,480.24 | 101,488,398.24 | 103,320,388.17 | 105,403,354.28 | 251,759,314.89 | 1,400,213,937.00   |
| 1100  | REMUNERACIONES AL PERSONAL DE CARÁCTER PERMANENTE            | 61,629,618.16                             | 61,629,618.16  | 61,629,618.16  | 61,629,618.16  | 61,629,618.16  | 61,629,618.16  | 61,629,618.16  | 61,629,618.16  | 61,629,618.16  | 61,629,618.16  | 61,629,618.16  | 61,629,618.16  | 743,555,417.62     |
| 1105  | Otros  | 2,046,430.16                              | 2,046,430.16   | 2,046,430.16   | 2,046,430.16   | 2,046,430.16   | 2,046,430.16   | 2,046,430.16   | 2,046,430.16   | 2,046,430.16   | 2,046,430.16   | 2,046,430.16   | 2,046,430.16   | 24,581,161.97      |
| 1111  | Dietas   | 2,046,430.16                              | 2,046,430.16   | 2,046,430.16   | 2,046,430.16   | 2,046,430.16   | 2,046,430.16   | 2,046,430.16   | 2,046,430.16   | 2,046,430.16   | 2,046,430.16   | 2,046,430.16   | 2,046,430.16   | 24,581,161.97      |
| 1120  | Haberes  | 0.00                                      | 0.00           | 0.00           | 0.00           | 0.00           | 0.00           | 0.00           | 0.00           | 0.00           | 0.00           | 0.00           | 0.00           | 0.00               |
| 1121  | Haberes  | 0.00                                      | 0.00           | 0.00           | 0.00           | 0.00           | 0.00           | 0.00           | 0.00           | 0.00           | 0.00           | 0.00           | 0.00           | 0.00               |
| 1130  | Sueldos base al personal permanente                          | 61,581,188.00                             | 61,581,188.00  | 61,581,188.00  | 61,581,188.00  | 61,581,188.00  | 61,581,188.00  | 61,581,188.00  | 61,581,188.00  | 61,581,188.00  | 61,581,188.00  | 61,581,188.00  | 61,581,188.00  | 738,974,233.70     |
| 1131  | Sueldos base   | 61,581,188.00                             | 61,581,188.00  | 61,581,188.00  | 61,581,188.00  | 61,581,188.00  | 61,581,188.00  | 61,581,188.00  | 61,581,188.00  | 61,581,188.00  | 61,581,188.00  | 61,581,188.00  | 61,581,188.00  | 738,974,233.70     |
| 1132  | Otro sueldo magisterio                                       | 0.00                                      | 0.00           | 0.00           | 0.00           | 0.00           | 0.00           | 0.00           | 0.00           | 0.00           | 0.00           | 0.00           | 0.00           | 0.00               |
| 1133  | Indicativo   | 0.00                                      | 0.00           | 0.00           | 0.00           | 0.00           | 0.00           | 0.00           | 0.00           | 0.00           | 0.00           | 0.00           | 0.00           | 0.00               |
| 1134  | Corrección magisterial                                       | 0.00                                      | 0.00           | 0.00           | 0.00           | 0.00           | 0.00           | 0.00           | 0.00           | 0.00           | 0.00           | 0.00           | 0.00           | 0.00               |
| 1135  | Corrección docente   | 0.00                                      | 0.00           | 0.00           | 0.00           | 0.00           | 0.00           | 0.00           | 0.00           | 0.00           | 0.00           | 0.00           | 0.00           | 0.00               |
| 1140  | Remuneraciones por adscripción laboral en el extranjero      | 0.00                                      | 0.00           | 0.00           | 0.00           | 0.00           | 0.00           | 0.00           | 0.00           | 0.00           | 0.00           | 0.00           | 0.00           | 0.00               |
| 1141  | Remuneraciones por adscripción laboral en el extranjero      | 0.00                                      | 0.00           | 0.00           | 0.00           | 0.00           | 0.00           | 0.00           | 0.00           | 0.00           | 0.00           | 0.00           | 0.00           | 0.00               |
| 1200  | REMUNERACIONES AL PERSONAL DE CARÁCTER TRANSITORIO           | 0.00                                      | 0.00           | 0.00           | 0.00           | 0.00           | 0.00           | 0.00           | 0.00           | 0.00           | 0.00           | 0.00           | 0.00           | 0.00               |
| 1210  | Honorarios asignables a salarios                             | 0.00                                      | 0.00           | 0.00           | 0.00           | 0.00           | 0.00           | 0.00           | 0.00           | 0.00           | 0.00           | 0.00           | 0.00           | 0.00               |
| 1211  | Honorarios asignables al salario                             | 0.00                                      | 0.00           | 0.00           | 0.00           | 0.00           | 0.00           | 0.00           | 0.00           | 0.00           | 0.00           | 0.00           | 0.00           | 0.00               |
| 1220  | Sueldos base al personal eventual                            | 0.00                                      | 0.00           | 0.00           | 0.00           | 0.00           | 0.00           | 0.00           | 0.00           | 0.00           | 0.00           | 0.00           | 0.00           | 0.00               |
| 1221  | Sueldos por interinato                                       | 0.00                                      | 0.00           | 0.00           | 0.00           | 0.00           | 0.00           | 0.00           | 0.00           | 0.00           | 0.00           | 0.00           | 0.00           | 0.00               |
| 1272  | Sueldos y salarios compensados al personal eventual          | 0.00                                      | 0.00           | 0.00           | 0.00           | 0.00           | 0.00           | 0.00           | 0.00           | 0.00           | 0.00           | 0.00           | 0.00           | 0.00               |
| 1273  | Indicativo para médicos residentes                           | 0.00                                      | 0.00           | 0.00           | 0.00           | 0.00           | 0.00           | 0.00           | 0.00           | 0.00           | 0.00           | 0.00           | 0.00           | 0.00               |
| 1280  | Indicativo para servicios de carácter social                 | 0.00                                      | 0.00           | 0.00           | 0.00           | 0.00           | 0.00           | 0.00           | 0.00           | 0.00           | 0.00           | 0.00           | 0.00           | 0.00               |
| 1281  | Compensación por servicio social                             | 0.00                                      | 0.00           | 0.00           | 0.00           | 0.00           | 0.00           | 0.00           | 0.00           | 0.00           | 0.00           | 0.00           | 0.00           | 0.00               |
| 1240  | Indicativo a los representantes de los trabajadores y de los | 0.00                                      | 0.00           | 0.00           | 0.00           | 0.00           | 0.00           | 0.00           | 0.00           | 0.00           | 0.00           | 0.00           | 0.00           | 0.00               |
| 1241  | Indicativo a representantes                                  | 0.00                                      | 0.00           | 0.00           | 0.00           | 0.00           | 0.00           | 0.00           | 0.00           | 0.00           | 0.00           | 0.00           | 0.00           | 0.00               |
| 1300  | REMUNERACIONES ADICIONALES Y ESPECIALES                      | 7,454,302.00                              | 7,454,302.00   | 7,454,302.00   | 7,454,302.00   | 7,454,302.00   | 9,841,971.32   | 15,734,696.43  | 7,411,208.31   | 7,500,218.31   | 8,192,216.74   | 7,506,082.86   | 155,050,043.46 | 256,039,379.36     |
| 1310  | Primas por años de servicio efectivos previos                | 1,077,999.99                              | 1,077,999.99   | 1,077,999.99   | 1,077,999.99   | 1,077,999.99   | 1,077,999.99   | 1,077,999.99   | 1,077,999.99   | 1,077,999.99   | 1,077,999.99   | 1,077,999.99   | 1,077,999.99   | 15,935,999.74      |

















# GACETA MUNICIPAL DE GOBIERNO

Municipio:  
**NEZAHUALCOYOTL**

Sistema de Coordinación Hacendaria del Estado de México con sus Municipios  
Manual para la Planeación, Programación y Presupuestación Municipal 2020



|      |   |               |            |               |              |              |              |              |              |              |              |              |              |              |              |              |               |
|------|---|---------------|------------|---------------|--------------|--------------|--------------|--------------|--------------|--------------|--------------|--------------|--------------|--------------|--------------|--------------|---------------|
| 3162 | Servicios de comunicación de redes analógicas y digitales                     | 0.00          | 50,000.00  | 0.00          | 0.00         | 0.00         | 0.00         | 0.00         | 0.00         | 0.00         | 0.00         | 0.00         | 0.00         | 0.00         | 0.00         | 0.00         | 50,000.00     |
| 3170 | Servicios de acceso de Internet, redes y procesamiento de información         | 0.00          | 0.00       | 0.00          | 0.00         | 0.00         | 0.00         | 0.00         | 0.00         | 0.00         | 0.00         | 0.00         | 0.00         | 0.00         | 0.00         | 0.00         | 815,700.00    |
| 3171 | Servicios de acceso a Internet  | 0.00          | 0.00       | 0.00          | 0.00         | 0.00         | 0.00         | 0.00         | 0.00         | 0.00         | 0.00         | 0.00         | 0.00         | 0.00         | 0.00         | 0.00         | 815,700.00    |
| 3180 | Servicios postales y telegráficos   | 0.00          | 0.00       | 0.00          | 0.00         | 0.00         | 0.00         | 0.00         | 0.00         | 0.00         | 0.00         | 0.00         | 0.00         | 0.00         | 0.00         | 0.00         | 0.00          |
| 3181 | Servicio postal y telefónico  | 0.00          | 0.00       | 0.00          | 0.00         | 0.00         | 0.00         | 0.00         | 0.00         | 0.00         | 0.00         | 0.00         | 0.00         | 0.00         | 0.00         | 0.00         | 0.00          |
| 3190 | Servicios integrales y otros servicios  | 0.00          | 0.00       | 0.00          | 0.00         | 0.00         | 0.00         | 0.00         | 0.00         | 0.00         | 0.00         | 0.00         | 0.00         | 0.00         | 0.00         | 0.00         | 0.00          |
| 3191 | Servicios de telecomunicación especializadas                                  | 0.00          | 0.00       | 0.00          | 0.00         | 0.00         | 0.00         | 0.00         | 0.00         | 0.00         | 0.00         | 0.00         | 0.00         | 0.00         | 0.00         | 0.00         | 0.00          |
| 3192 | Servicios de información, mediante telecomunicaciones                         | 0.00          | 0.00       | 0.00          | 0.00         | 0.00         | 0.00         | 0.00         | 0.00         | 0.00         | 0.00         | 0.00         | 0.00         | 0.00         | 0.00         | 0.00         | 0.00          |
| 3193 | Telefónica  | 0.00          | 0.00       | 0.00          | 0.00         | 0.00         | 0.00         | 0.00         | 0.00         | 0.00         | 0.00         | 0.00         | 0.00         | 0.00         | 0.00         | 0.00         | 0.00          |
| 3200 | <b>SERVICIOS DE ARRENDAMIENTO</b>   | 85,424,443.44 | 0.00       | 0.00          | 0.00         | 0.00         | 0.00         | 0.00         | 0.00         | 0.00         | 0.00         | 0.00         | 0.00         | 0.00         | 0.00         | 0.00         | 87,145,926.44 |
| 3210 | Arrendamiento de terrenos   | 0.00          | 0.00       | 0.00          | 0.00         | 0.00         | 0.00         | 0.00         | 0.00         | 0.00         | 0.00         | 0.00         | 0.00         | 0.00         | 0.00         | 0.00         | 0.00          |
| 3211 | Arrendamiento de terrenos   | 0.00          | 0.00       | 0.00          | 0.00         | 0.00         | 0.00         | 0.00         | 0.00         | 0.00         | 0.00         | 0.00         | 0.00         | 0.00         | 0.00         | 0.00         | 0.00          |
| 3220 | Arrendamiento de edificios  | 1,262,520.00  | 0.00       | 0.00          | 0.00         | 0.00         | 0.00         | 0.00         | 0.00         | 0.00         | 0.00         | 0.00         | 0.00         | 0.00         | 0.00         | 0.00         | 1,262,520.00  |
| 3221 | Arrendamiento de edificios y locales  | 1,262,520.00  | 0.00       | 0.00          | 0.00         | 0.00         | 0.00         | 0.00         | 0.00         | 0.00         | 0.00         | 0.00         | 0.00         | 0.00         | 0.00         | 0.00         | 1,262,520.00  |
| 3230 | Arrendamiento de mobiliario y equipo de administración, educacional y recreo  | 0.00          | 0.00       | 0.00          | 0.00         | 0.00         | 0.00         | 0.00         | 0.00         | 0.00         | 0.00         | 0.00         | 0.00         | 0.00         | 0.00         | 0.00         | 0.00          |
| 3231 | Arrendamiento de equipo y bienes informáticos                                 | 0.00          | 0.00       | 0.00          | 0.00         | 0.00         | 0.00         | 0.00         | 0.00         | 0.00         | 0.00         | 0.00         | 0.00         | 0.00         | 0.00         | 0.00         | 0.00          |
| 3240 | Arrendamiento de equipo e instrumental médico y de laboratorio                | 0.00          | 0.00       | 0.00          | 0.00         | 0.00         | 0.00         | 0.00         | 0.00         | 0.00         | 0.00         | 0.00         | 0.00         | 0.00         | 0.00         | 0.00         | 0.00          |
| 3241 | Arrendamiento de equipo e instrumental médico y de laboratorio                | 0.00          | 0.00       | 0.00          | 0.00         | 0.00         | 0.00         | 0.00         | 0.00         | 0.00         | 0.00         | 0.00         | 0.00         | 0.00         | 0.00         | 0.00         | 0.00          |
| 3250 | Arrendamiento de equipo de transporte   | 85,424,443.44 | 0.00       | 0.00          | 0.00         | 0.00         | 0.00         | 0.00         | 0.00         | 0.00         | 0.00         | 0.00         | 0.00         | 0.00         | 0.00         | 0.00         | 85,429,443.44 |
| 3251 | Arrendamiento de vehículos  | 85,424,443.44 | 0.00       | 0.00          | 0.00         | 0.00         | 0.00         | 0.00         | 0.00         | 0.00         | 0.00         | 0.00         | 0.00         | 0.00         | 0.00         | 0.00         | 85,429,443.44 |
| 3260 | Arrendamiento de maquinaria, otros equipos y herramientas                     | 0.00          | 0.00       | 0.00          | 0.00         | 0.00         | 0.00         | 0.00         | 0.00         | 0.00         | 0.00         | 0.00         | 0.00         | 0.00         | 0.00         | 0.00         | 365,000.00    |
| 3261 | Arrendamiento de maquinaria y equipo  | 0.00          | 0.00       | 0.00          | 0.00         | 0.00         | 0.00         | 0.00         | 0.00         | 0.00         | 0.00         | 0.00         | 0.00         | 0.00         | 0.00         | 0.00         | 365,000.00    |
| 3270 | Arrendamiento de acciones lindeables  | 0.00          | 0.00       | 0.00          | 0.00         | 0.00         | 0.00         | 0.00         | 0.00         | 0.00         | 0.00         | 0.00         | 0.00         | 0.00         | 0.00         | 0.00         | 0.00          |
| 3271 | Arrendamiento de acciones lindeables  | 0.00          | 0.00       | 0.00          | 0.00         | 0.00         | 0.00         | 0.00         | 0.00         | 0.00         | 0.00         | 0.00         | 0.00         | 0.00         | 0.00         | 0.00         | 0.00          |
| 3280 | Arrendamiento financiero  | 0.00          | 0.00       | 0.00          | 0.00         | 0.00         | 0.00         | 0.00         | 0.00         | 0.00         | 0.00         | 0.00         | 0.00         | 0.00         | 0.00         | 0.00         | 0.00          |
| 3281 | Arrendamiento financiero  | 0.00          | 0.00       | 0.00          | 0.00         | 0.00         | 0.00         | 0.00         | 0.00         | 0.00         | 0.00         | 0.00         | 0.00         | 0.00         | 0.00         | 0.00         | 0.00          |
| 3290 | Otros arrendamientos  | 0.00          | 0.00       | 0.00          | 0.00         | 0.00         | 0.00         | 0.00         | 0.00         | 0.00         | 0.00         | 0.00         | 0.00         | 0.00         | 0.00         | 0.00         | 0.00          |
| 3291 | Arrendamiento de equipo para el suministro de sustancias y productos químicos | 0.00          | 0.00       | 0.00          | 0.00         | 0.00         | 0.00         | 0.00         | 0.00         | 0.00         | 0.00         | 0.00         | 0.00         | 0.00         | 0.00         | 0.00         | 0.00          |
| 3300 | <b>SERVICIOS PROFESIONALES, TÉCNICOS Y OTROS SERVICIOS</b>                    | 2,800,963.58  | 783,006.00 | 21,481,482.00 | 4,165,656.68 | 2,043,390.51 | 2,285,570.66 | 7,345,606.29 | 2,190,606.00 | 2,190,606.00 | 2,140,606.00 | 1,745,852.69 | 1,690,706.00 | 1,690,706.00 | 1,690,706.00 | 1,690,706.00 | 52,816,781.41 |
| 3310 | Servicios legales, de contabilidad, auditoría y relacionados                  | 130,606.00    | 130,606.00 | 3,370,606.00  | 1,620,606.00 | 1,755,606.00 | 1,630,606.00 | 1,630,606.00 | 1,630,606.00 | 1,630,606.00 | 1,630,606.00 | 1,735,752.69 | 1,630,606.00 | 1,630,606.00 | 1,630,606.00 | 1,630,606.00 | 18,537,418.69 |
| 3311 | Asesoría asociada a convenios o acuerdos                                      | 130,606.00    | 130,606.00 | 3,370,606.00  | 1,620,606.00 | 1,755,606.00 | 1,630,606.00 | 1,630,606.00 | 1,630,606.00 | 1,630,606.00 | 1,630,606.00 | 1,735,752.69 | 1,630,606.00 | 1,630,606.00 | 1,630,606.00 | 1,630,606.00 | 18,537,418.69 |

# GACETA MUNICIPAL DE GOBIERNO

Municipio:  
**NEZAHUALCOYOTL**

Sistema de Coordinación Hacendaria del Estado de México con sus Municipios  
Manual para la Planeación, Programación y Presupuestación Municipal 2020



|      |   |              |              |              |              |              |              |              |              |              |              |              |              |              |               |
|------|---|--------------|--------------|--------------|--------------|--------------|--------------|--------------|--------------|--------------|--------------|--------------|--------------|--------------|---------------|
| 3320 | Servicios de diseño, arquitectura, ingeniería y actividades relacionadas    | 0.00         | 1,000.00     | 0.00         | 3,461.57     | 0.00         | 0.00         | 0.00         | 0.00         | 20,000.00    | -500,000.00  | 500,000.00   | 100.00       | 100.00       | 1,204,661.57  |
| 3321 | Servicios estadísticos y geográficos  | 0.00         | 1,000.00     | 0.00         | 3,461.57     | 0.00         | 0.00         | 0.00         | 0.00         | 20,000.00    | 500,000.00   | 500,000.00   | 100.00       | 100.00       | 1,204,661.57  |
| 3322 | Servicios de consultoría administrativa, procesos, función y en tecnologías | 1,334,212.69 | 341,000.00   | 7,056,476.66 | 4,591.11     | 258,820.74   | 0.00         | 1,122,936.52 | 0.00         | 350,000.00   | 50,000.00    | 0.00         | 0.00         | 0.00         | 10,719,937.86 |
| 3323 | Servicios informáticos  | 1,334,212.69 | 341,000.00   | 7,056,476.66 | 4,591.11     | 258,820.74   | 0.00         | 1,122,936.52 | 0.00         | 350,000.00   | 50,000.00    | 0.00         | 0.00         | 0.00         | 10,719,937.86 |
| 3340 | Servicios de capacitación   | 155,644.09   | 10,000.00    | 9,616,900.00 | 10,000.00    | 10,000.00    | 610,000.00   | 10,000.00    | 10,000.00    | 10,000.00    | 10,000.00    | 10,000.00    | 10,000.00    | 10,000.00    | 10,472,544.09 |
| 3341 | Operación   | 155,644.09   | 10,000.00    | 9,616,900.00 | 10,000.00    | 10,000.00    | 610,000.00   | 10,000.00    | 10,000.00    | 10,000.00    | 10,000.00    | 10,000.00    | 10,000.00    | 10,000.00    | 10,472,544.09 |
| 3350 | Servicios de investigación científica y desarrollo                          | 0.00         | 0.00         | 0.00         | 0.00         | 0.00         | 0.00         | 0.00         | 0.00         | 0.00         | 0.00         | 0.00         | 0.00         | 0.00         | 0.00          |
| 3351 | Servicios de investigación científica y desarrollo                          | 0.00         | 0.00         | 0.00         | 0.00         | 0.00         | 0.00         | 0.00         | 0.00         | 0.00         | 0.00         | 0.00         | 0.00         | 0.00         | 0.00          |
| 3360 | Servicios de apoyo administrativo, traducción, fotocopiar e impresión       | 1,180,000.00 | 0.00         | 0.00         | 2,517,000.00 | 0.00         | 30,137.66    | 2,180,000.00 | 0.00         | 0.00         | 0.00         | 0.00         | 0.00         | 0.00         | 5,907,137.66  |
| 3361 | Servicios de apoyo administrativo y fotocopias                              | 0.00         | 0.00         | 0.00         | 0.00         | 0.00         | 15,137.66    | 0.00         | 0.00         | 0.00         | 0.00         | 0.00         | 0.00         | 0.00         | 15,137.66     |
| 3362 | Impresiones de documentos oficiales para la prestación de servicios público | 1,180,000.00 | 0.00         | 0.00         | 2,517,000.00 | 0.00         | 15,000.00    | 2,180,000.00 | 0.00         | 0.00         | 0.00         | 0.00         | 0.00         | 0.00         | 5,892,000.00  |
| 3363 | Servicios de impresiones de documentación oficiales                         | 0.00         | 0.00         | 0.00         | 0.00         | 0.00         | 0.00         | 0.00         | 0.00         | 0.00         | 0.00         | 0.00         | 0.00         | 0.00         | 0.00          |
| 3370 | Servicios de protección y seguridad   | 0.00         | 0.00         | 0.00         | 0.00         | 0.00         | 0.00         | 0.00         | 0.00         | 0.00         | 0.00         | 0.00         | 0.00         | 0.00         | 0.00          |
| 3371 | Servicios de protección y seguridad   | 0.00         | 0.00         | 0.00         | 0.00         | 0.00         | 0.00         | 0.00         | 0.00         | 0.00         | 0.00         | 0.00         | 0.00         | 0.00         | 0.00          |
| 3380 | Servicios de vigilancia   | 0.00         | 0.00         | 0.00         | 0.00         | 0.00         | 0.00         | 0.00         | 0.00         | 0.00         | 0.00         | 0.00         | 0.00         | 0.00         | 0.00          |
| 3381 | Servicios de vigilancia   | 0.00         | 0.00         | 0.00         | 0.00         | 0.00         | 0.00         | 0.00         | 0.00         | 0.00         | 0.00         | 0.00         | 0.00         | 0.00         | 0.00          |
| 3390 | Servicios profesionales, científicos y técnicos (vigilantes)                | 0.00         | 300,000.00   | 3,437,500.00 | 0.00         | 23,963.77    | 12,760.00    | 2,201,233.77 | 0.00         | 0.00         | 0.00         | 0.00         | 0.00         | 0.00         | 5,974,472.54  |
| 3391 | Servicios profesionales   | 0.00         | 300,000.00   | 3,437,500.00 | 0.00         | 23,963.77    | 12,760.00    | 2,201,233.77 | 0.00         | 0.00         | 0.00         | 0.00         | 0.00         | 0.00         | 5,974,472.54  |
| 3400 | SERVICIOS FINANCIEROS, BANCARIOS Y COMERCIALES                              | 2,198,321.95 | 6,089,775.56 | 7,040,686.66 | 5,057,348.66 | 5,070,754.14 | 5,049,788.97 | 5,079,862.96 | 5,181,703.83 | 5,045,656.40 | 5,091,372.29 | 5,045,656.40 | 5,091,372.29 | 5,091,372.29 | 63,870,857.52 |
| 3401 | Servicios financieros y bancarios   | 165,231.95   | 95,375.56    | 85,680.66    | 97,246.66    | 70,754.14    | 49,788.97    | 79,862.96    | 181,709.83   | 85,219.93    | 85,219.93    | 45,656.40    | 91,372.29    | 91,372.29    | 1,096,467.52  |
| 3411 | Servicios financieros y bancarios   | 165,231.95   | 95,375.56    | 85,680.66    | 97,246.66    | 70,754.14    | 49,788.97    | 79,862.96    | 181,709.83   | 85,219.93    | 85,219.93    | 45,656.40    | 91,372.29    | 91,372.29    | 1,096,467.52  |
| 3420 | Servicios de cobranza, investigación crediticia y similar                   | 0.00         | 0.00         | 0.00         | 0.00         | 0.00         | 0.00         | 0.00         | 0.00         | 0.00         | 0.00         | 0.00         | 0.00         | 0.00         | 0.00          |
| 3421 | Servicios de cobranza, investigación crediticia y similar                   | 0.00         | 0.00         | 0.00         | 0.00         | 0.00         | 0.00         | 0.00         | 0.00         | 0.00         | 0.00         | 0.00         | 0.00         | 0.00         | 0.00          |
| 3430 | Servicios de evaluación, trabajo y custodia de valores                      | 0.00         | 0.00         | 0.00         | 0.00         | 0.00         | 0.00         | 0.00         | 0.00         | 0.00         | 0.00         | 0.00         | 0.00         | 0.00         | 0.00          |
| 3431 | Gastos inherentes a la recaudación  | 0.00         | 0.00         | 0.00         | 0.00         | 0.00         | 0.00         | 0.00         | 0.00         | 0.00         | 0.00         | 0.00         | 0.00         | 0.00         | 0.00          |
| 3440 | Seguros de responsabilidad patrimonial y fianzas                            | 0.00         | 0.00         | 0.00         | 0.00         | 0.00         | 0.00         | 0.00         | 0.00         | 0.00         | 0.00         | 0.00         | 0.00         | 0.00         | 0.00          |
| 3441 | Seguros de responsabilidad patrimonial y fianzas                            | 0.00         | 0.00         | 0.00         | 0.00         | 0.00         | 0.00         | 0.00         | 0.00         | 0.00         | 0.00         | 0.00         | 0.00         | 0.00         | 0.00          |
| 3450 | Seguros de bienes patrimoniales   | 2,825,000.00 | 7,994,000.00 | 1,955,000.00 | 0.00         | 0.00         | 0.00         | 0.00         | 0.00         | 0.00         | 0.00         | 0.00         | 0.00         | 0.00         | 12,774,000.00 |
| 3451 | Seguros y fianzas   | 2,825,000.00 | 7,994,000.00 | 1,955,000.00 | 0.00         | 0.00         | 0.00         | 0.00         | 0.00         | 0.00         | 0.00         | 0.00         | 0.00         | 0.00         | 12,774,000.00 |
| 3460 | Almacenaje, empaque y embalaje  | 0.00         | 0.00         | 0.00         | 0.00         | 0.00         | 0.00         | 0.00         | 0.00         | 0.00         | 0.00         | 0.00         | 0.00         | 0.00         | 0.00          |
| 3461 | Almacenaje, empaque y emble   | 0.00         | 0.00         | 0.00         | 0.00         | 0.00         | 0.00         | 0.00         | 0.00         | 0.00         | 0.00         | 0.00         | 0.00         | 0.00         | 0.00          |



# GACETA MUNICIPAL DE GOBIERNO

Municipio:  
**NEZAHUALCOYOTL**

Sistema de Coordinación Hacendaria del Estado de México con sus Municipios  
Manual para la Planeación, Programación y Presupuestación Municipal 2020



|      |   |           |           |            |            |            |            |           |            |            |            |            |            |            |            |            |            |            |              |               |
|------|---|-----------|-----------|------------|------------|------------|------------|-----------|------------|------------|------------|------------|------------|------------|------------|------------|------------|------------|--------------|---------------|
| 3591 | Servicios de iluminación  | 0.00      | 0.00      | 0.00       | 0.00       | 0.00       | 0.00       | 0.00      | 0.00       | 0.00       | 0.00       | 0.00       | 0.00       | 0.00       | 0.00       | 0.00       | 0.00       | 0.00       | 500,000.00   |               |
| 3600 | SERVICIOS DE COMUNICACIÓN SOCIAL Y PUBLICIDAD                                 | 0.00      | 0.00      | 0.00       | 0.00       | 0.00       | 0.00       | 0.00      | 0.00       | 0.00       | 0.00       | 0.00       | 0.00       | 0.00       | 0.00       | 0.00       | 0.00       | 0.00       | 8,000,000.00 | 31,000,000.00 |
| 3610 | Difusión por radio, televisión y otros medios de mensajería sobre programas y | 0.00      | 0.00      | 0.00       | 0.00       | 0.00       | 0.00       | 0.00      | 0.00       | 0.00       | 0.00       | 0.00       | 0.00       | 0.00       | 0.00       | 0.00       | 0.00       | 0.00       | 8,000,000.00 | 31,000,000.00 |
| 3611 | Gastos de publicidad y propaganda   | 0.00      | 0.00      | 0.00       | 0.00       | 0.00       | 0.00       | 0.00      | 0.00       | 0.00       | 0.00       | 0.00       | 0.00       | 0.00       | 0.00       | 0.00       | 0.00       | 0.00       | 7,500,000.00 | 30,000,000.00 |
| 3612 | Publicaciones oficiales y de información en general para difusión             | 0.00      | 0.00      | 0.00       | 0.00       | 0.00       | 0.00       | 0.00      | 0.00       | 0.00       | 0.00       | 0.00       | 0.00       | 0.00       | 0.00       | 0.00       | 0.00       | 0.00       | 500,000.00   | 2,000,000.00  |
| 3620 | Difusión por radio, televisión y otros medios de mensajería comerciales para  | 0.00      | 0.00      | 0.00       | 0.00       | 0.00       | 0.00       | 0.00      | 0.00       | 0.00       | 0.00       | 0.00       | 0.00       | 0.00       | 0.00       | 0.00       | 0.00       | 0.00       | 0.00         | 0.00          |
| 3631 | Gastos de publicidad en materia comercial                                     | 0.00      | 0.00      | 0.00       | 0.00       | 0.00       | 0.00       | 0.00      | 0.00       | 0.00       | 0.00       | 0.00       | 0.00       | 0.00       | 0.00       | 0.00       | 0.00       | 0.00       | 0.00         | 0.00          |
| 3632 | Servicios de creación, reproducción y producción de publicidad, escape        | 0.00      | 0.00      | 0.00       | 0.00       | 0.00       | 0.00       | 0.00      | 0.00       | 0.00       | 0.00       | 0.00       | 0.00       | 0.00       | 0.00       | 0.00       | 0.00       | 0.00       | 0.00         | 0.00          |
| 3631 | Servicios de creación, reproducción y producción de publicidad, escape        | 0.00      | 0.00      | 0.00       | 0.00       | 0.00       | 0.00       | 0.00      | 0.00       | 0.00       | 0.00       | 0.00       | 0.00       | 0.00       | 0.00       | 0.00       | 0.00       | 0.00       | 0.00         | 0.00          |
| 3640 | Servicios de traslado de fotografías  | 0.00      | 0.00      | 0.00       | 0.00       | 0.00       | 0.00       | 0.00      | 0.00       | 0.00       | 0.00       | 0.00       | 0.00       | 0.00       | 0.00       | 0.00       | 0.00       | 0.00       | 0.00         | 0.00          |
| 3644 | Servicios de fotografía   | 0.00      | 0.00      | 0.00       | 0.00       | 0.00       | 0.00       | 0.00      | 0.00       | 0.00       | 0.00       | 0.00       | 0.00       | 0.00       | 0.00       | 0.00       | 0.00       | 0.00       | 0.00         | 0.00          |
| 3650 | Servicios de la industria filmada, del sonido y del video                     | 0.00      | 0.00      | 0.00       | 0.00       | 0.00       | 0.00       | 0.00      | 0.00       | 0.00       | 0.00       | 0.00       | 0.00       | 0.00       | 0.00       | 0.00       | 0.00       | 0.00       | 0.00         | 40,000.00     |
| 3651 | Servicios de cine y grabación   | 0.00      | 0.00      | 0.00       | 0.00       | 0.00       | 0.00       | 0.00      | 0.00       | 0.00       | 0.00       | 0.00       | 0.00       | 0.00       | 0.00       | 0.00       | 0.00       | 0.00       | 0.00         | 40,000.00     |
| 3660 | Servicios de creación y difusión de contenido exclusivamente a través de in   | 0.00      | 0.00      | 0.00       | 0.00       | 0.00       | 0.00       | 0.00      | 0.00       | 0.00       | 0.00       | 0.00       | 0.00       | 0.00       | 0.00       | 0.00       | 0.00       | 0.00       | 0.00         | 0.00          |
| 3661 | Servicios de creación y difusión de contenido a través de internet            | 0.00      | 0.00      | 0.00       | 0.00       | 0.00       | 0.00       | 0.00      | 0.00       | 0.00       | 0.00       | 0.00       | 0.00       | 0.00       | 0.00       | 0.00       | 0.00       | 0.00       | 0.00         | 0.00          |
| 3694 | Otros servicios de información  | 0.00      | 0.00      | 0.00       | 0.00       | 0.00       | 0.00       | 0.00      | 0.00       | 0.00       | 0.00       | 0.00       | 0.00       | 0.00       | 0.00       | 0.00       | 0.00       | 0.00       | 0.00         | 0.00          |
| 3699 | Otros servicios de información  | 0.00      | 0.00      | 0.00       | 0.00       | 0.00       | 0.00       | 0.00      | 0.00       | 0.00       | 0.00       | 0.00       | 0.00       | 0.00       | 0.00       | 0.00       | 0.00       | 0.00       | 0.00         | 0.00          |
| 3700 | SERVICIOS DE TRASLADO Y VIATICOS  | 67,085.28 | 91,305.41 | 145,101.56 | 123,873.80 | 728,693.94 | 195,545.54 | 69,335.80 | 162,288.40 | 226,519.11 | 109,389.81 | 107,054.53 | 107,054.53 | 107,054.53 | 107,054.53 | 107,054.53 | 107,054.53 | 107,054.53 | 1,854,621.11 | 80,000.00     |
| 3710 | Pasajes aéreos  | 0.00      | 20,000.00 | 0.00       | 10,000.00  | 0.00       | 20,000.00  | 0.00      | 10,000.00  | 0.00       | 20,000.00  | 0.00       | 10,000.00  | 0.00       | 20,000.00  | 0.00       | 10,000.00  | 0.00       | 80,000.00    | 80,000.00     |
| 3711 | Transportación aérea  | 0.00      | 20,000.00 | 0.00       | 10,000.00  | 0.00       | 20,000.00  | 0.00      | 10,000.00  | 0.00       | 20,000.00  | 0.00       | 10,000.00  | 0.00       | 20,000.00  | 0.00       | 10,000.00  | 0.00       | 80,000.00    | 80,000.00     |
| 3720 | Pasajes terrestres  | 22,146.79 | 25,964.78 | 19,965.95  | 20,976.14  | 33,541.94  | 29,221.12  | 22,091.43 | 27,872.08  | 79,319.32  | 23,671.97  | 30,235.76  | 30,235.76  | 30,235.76  | 30,235.76  | 30,235.76  | 30,235.76  | 30,235.76  | 355,153.04   | 355,153.04    |
| 3721 | Gastos de traslado por vía terrestre  | 22,146.79 | 25,964.78 | 19,965.95  | 20,976.14  | 33,541.94  | 29,221.12  | 22,091.43 | 27,872.08  | 79,319.32  | 23,671.97  | 30,235.76  | 30,235.76  | 30,235.76  | 30,235.76  | 30,235.76  | 30,235.76  | 30,235.76  | 355,153.04   | 355,153.04    |
| 3730 | Pasajes marítimos, lacustres y fluviales                                      | 0.00      | 0.00      | 0.00       | 0.00       | 0.00       | 0.00       | 0.00      | 0.00       | 0.00       | 0.00       | 0.00       | 0.00       | 0.00       | 0.00       | 0.00       | 0.00       | 0.00       | 0.00         | 0.00          |
| 3731 | Pasajes marítimos, lacustres y fluviales                                      | 0.00      | 0.00      | 0.00       | 0.00       | 0.00       | 0.00       | 0.00      | 0.00       | 0.00       | 0.00       | 0.00       | 0.00       | 0.00       | 0.00       | 0.00       | 0.00       | 0.00       | 0.00         | 0.00          |
| 3740 | Autotransporte  | 0.00      | 0.00      | 0.00       | 0.00       | 0.00       | 0.00       | 0.00      | 0.00       | 0.00       | 0.00       | 0.00       | 0.00       | 0.00       | 0.00       | 0.00       | 0.00       | 0.00       | 0.00         | 0.00          |
| 3741 | Autotransporte  | 0.00      | 0.00      | 0.00       | 0.00       | 0.00       | 0.00       | 0.00      | 0.00       | 0.00       | 0.00       | 0.00       | 0.00       | 0.00       | 0.00       | 0.00       | 0.00       | 0.00       | 0.00         | 0.00          |
| 3750 | Viáticos en el país   | 44,938.49 | 63,341.65 | 135,135.00 | 92,947.66  | 95,158.00  | 149,328.42 | 47,214.37 | 97,416.32  | 147,189.79 | 56,103.84  | 71,818.76  | 71,818.76  | 71,818.76  | 71,818.76  | 71,818.76  | 71,818.76  | 71,818.76  | 1,059,469.07 | 1,059,469.07  |
| 3751 | Gastos de alimentación en territorio nacional                                 | 44,938.49 | 63,341.65 | 135,135.00 | 92,947.66  | 95,158.00  | 149,328.42 | 47,214.37 | 97,416.32  | 147,189.79 | 56,103.84  | 71,818.76  | 71,818.76  | 71,818.76  | 71,818.76  | 71,818.76  | 71,818.76  | 71,818.76  | 1,059,469.07 | 1,059,469.07  |
| 3752 | Gastos de hospedaje en territorio nacional                                    | 0.00      | 0.00      | 75,000.00  | 0.00       | 0.00       | 0.00       | 0.00      | 0.00       | 75,000.00  | 0.00       | 0.00       | 0.00       | 0.00       | 0.00       | 0.00       | 0.00       | 0.00       | 150,000.00   | 150,000.00    |
| 3753 | Gastos por arrendamiento de vehículos en territorio nacional                  | 0.00      | 0.00      | 0.00       | 0.00       | 0.00       | 0.00       | 0.00      | 0.00       | 0.00       | 0.00       | 0.00       | 0.00       | 0.00       | 0.00       | 0.00       | 0.00       | 0.00       | 0.00         | 0.00          |



# GACETA MUNICIPAL DE GOBIERNO

Municipio:  
**NEZAHUALCOYOTL**

Sistema de Coordinación Hacendaria del Estado de México con sus Municipios  
Manual para la Planeación, Programación y Presupuestación Municipal 2020



|      |  |              |              |              |               |              |              |              |              |              |              |               |              |               |      |      |      |      |            |
|------|--|--------------|--------------|--------------|---------------|--------------|--------------|--------------|--------------|--------------|--------------|---------------|--------------|---------------|------|------|------|------|------------|
| 3160 | Viáticos en el extranjero                              | 0.00         | 0.00         | 0.00         | 0.00          | 0.00         | 0.00         | 0.00         | 0.00         | 0.00         | 0.00         | 0.00          | 0.00         | 0.00          | 0.00 | 0.00 | 0.00 | 0.00 | 0.00       |
| 3161 | Gastos de alimentación en el extranjero                | 0.00         | 0.00         | 0.00         | 0.00          | 0.00         | 0.00         | 0.00         | 0.00         | 0.00         | 0.00         | 0.00          | 0.00         | 0.00          | 0.00 | 0.00 | 0.00 | 0.00 | 0.00       |
| 3162 | Gastos de hospedaje en el extranjero                   | 0.00         | 0.00         | 0.00         | 0.00          | 0.00         | 0.00         | 0.00         | 0.00         | 0.00         | 0.00         | 0.00          | 0.00         | 0.00          | 0.00 | 0.00 | 0.00 | 0.00 | 0.00       |
| 3163 | Gastos por arrendamiento de vehículos en el extranjero | 0.00         | 0.00         | 0.00         | 0.00          | 0.00         | 0.00         | 0.00         | 0.00         | 0.00         | 0.00         | 0.00          | 0.00         | 0.00          | 0.00 | 0.00 | 0.00 | 0.00 | 0.00       |
| 3170 | Gastos de instalación y traslado de menaje             | 0.00         | 0.00         | 0.00         | 0.00          | 0.00         | 0.00         | 0.00         | 0.00         | 0.00         | 0.00         | 0.00          | 0.00         | 0.00          | 0.00 | 0.00 | 0.00 | 0.00 | 0.00       |
| 3171 | Gastos de instalación y traslado de menaje             | 0.00         | 0.00         | 0.00         | 0.00          | 0.00         | 0.00         | 0.00         | 0.00         | 0.00         | 0.00         | 0.00          | 0.00         | 0.00          | 0.00 | 0.00 | 0.00 | 0.00 | 0.00       |
| 3172 | Gastos de instalación y traslado de menaje             | 0.00         | 0.00         | 0.00         | 0.00          | 0.00         | 0.00         | 0.00         | 0.00         | 0.00         | 0.00         | 0.00          | 0.00         | 0.00          | 0.00 | 0.00 | 0.00 | 0.00 | 0.00       |
| 3176 | Servicios limpias de traslado y viáticos               | 0.00         | 0.00         | 120,000.00   | 0.00          | 0.00         | 0.00         | 0.00         | 0.00         | 0.00         | 0.00         | 0.00          | 0.00         | 0.00          | 0.00 | 0.00 | 0.00 | 0.00 | 100,000.00 |
| 3178 | Servicios limpias de traslado y viáticos               | 0.00         | 0.00         | 100,000.00   | 0.00          | 0.00         | 0.00         | 0.00         | 0.00         | 0.00         | 0.00         | 0.00          | 0.00         | 0.00          | 0.00 | 0.00 | 0.00 | 0.00 | 100,000.00 |
| 3179 | Otros servicios de traslado y hospedaje                | 0.00         | 0.00         | 0.00         | 0.00          | 0.00         | 0.00         | 0.00         | 0.00         | 0.00         | 0.00         | 0.00          | 0.00         | 0.00          | 0.00 | 0.00 | 0.00 | 0.00 | 50,000.00  |
| 3179 | Otros servicios de traslado y hospedaje                | 0.00         | 0.00         | 0.00         | 0.00          | 0.00         | 0.00         | 0.00         | 0.00         | 0.00         | 0.00         | 0.00          | 0.00         | 0.00          | 0.00 | 0.00 | 0.00 | 0.00 | 50,000.00  |
| 3180 | SERVICIOS OFICIALES                                    | 2,765,392.00 | 4,000.00     | 63,000.00    | 20,179,000.00 | 582,000.00   | 1,271,300.00 | 4,000.00     | 4,304,000.00 | 65,000.00    | 3,064,000.00 | 12,000,000.00 | 112,991.68   | 44,423,185.68 | 0.00 | 0.00 | 0.00 | 0.00 | 0.00       |
| 3181 | Gastos de ceremonial                                   | 0.00         | 0.00         | 0.00         | 0.00          | 0.00         | 0.00         | 0.00         | 0.00         | 0.00         | 0.00         | 0.00          | 0.00         | 0.00          | 0.00 | 0.00 | 0.00 | 0.00 | 0.00       |
| 3181 | Gastos de ceremonial                                   | 0.00         | 0.00         | 0.00         | 0.00          | 0.00         | 0.00         | 0.00         | 0.00         | 0.00         | 0.00         | 0.00          | 0.00         | 0.00          | 0.00 | 0.00 | 0.00 | 0.00 | 0.00       |
| 3182 | Gastos de orden social y cultural                      | 2,755,392.00 | 4,000.00     | 63,000.00    | 20,174,000.00 | 92,000.00    | 123,000.00   | 4,000.00     | 4,304,000.00 | 63,000.00    | 2,994,000.00 | 12,004,000.00 | 112,991.68   | 41,703,353.68 | 0.00 | 0.00 | 0.00 | 0.00 | 0.00       |
| 3182 | Gastos de orden social y cultural                      | 26,875.00    | 4,000.00     | 61,000.00    | 54,000.00     | 32,000.00    | 123,000.00   | 4,000.00     | 104,000.00   | 63,000.00    | 114,000.00   | 4,000.00      | 112,991.68   | 704,867.68    | 0.00 | 0.00 | 0.00 | 0.00 | 0.00       |
| 3182 | Especiales efes y culturales                           | 2,728,516.00 | 0.00         | 0.00         | 20,120,000.00 | 0.00         | 0.00         | 0.00         | 4,300,000.00 | 0.00         | 1,990,000.00 | 12,000,000.00 | 0.00         | 40,998,516.00 | 0.00 | 0.00 | 0.00 | 0.00 | 0.00       |
| 3183 | Congreso y convenciones                                | 0.00         | 0.00         | 0.00         | 0.00          | 550,000.00   | 150,000.00   | 0.00         | 0.00         | 0.00         | 0.00         | 0.00          | 0.00         | 700,000.00    | 0.00 | 0.00 | 0.00 | 0.00 | 0.00       |
| 3183 | Congreso y convenciones                                | 0.00         | 0.00         | 0.00         | 0.00          | 550,000.00   | 150,000.00   | 0.00         | 0.00         | 0.00         | 0.00         | 0.00          | 0.00         | 700,000.00    | 0.00 | 0.00 | 0.00 | 0.00 | 0.00       |
| 3184 | Exposiciones y ferias                                  | 0.00         | 0.00         | 0.00         | 0.00          | 0.00         | 1,000,000.00 | 0.00         | 0.00         | 0.00         | 1,000,000.00 | 0.00          | 0.00         | 2,000,000.00  | 0.00 | 0.00 | 0.00 | 0.00 | 0.00       |
| 3184 | Exposiciones y ferias                                  | 0.00         | 0.00         | 0.00         | 0.00          | 0.00         | 1,000,000.00 | 0.00         | 0.00         | 0.00         | 1,000,000.00 | 0.00          | 0.00         | 2,000,000.00  | 0.00 | 0.00 | 0.00 | 0.00 | 0.00       |
| 3190 | Gastos de representación                               | 10,000.00    | 0.00         | 0.00         | 5,000.00      | 0.00         | 0.00         | 0.00         | 5,000.00     | 0.00         | 5,000.00     | 0.00          | 0.00         | 20,000.00     | 0.00 | 0.00 | 0.00 | 0.00 | 0.00       |
| 3191 | Gastos de representación                               | 10,000.00    | 0.00         | 0.00         | 5,000.00      | 0.00         | 0.00         | 0.00         | 5,000.00     | 0.00         | 5,000.00     | 0.00          | 0.00         | 20,000.00     | 0.00 | 0.00 | 0.00 | 0.00 | 0.00       |
| 3191 | OTROS SERVICIOS GENERALES                              | 3,700,427.24 | 2,915,230.71 | 3,971,831.73 | 2,926,026.16  | 2,915,872.99 | 3,920,347.62 | 2,916,614.35 | 5,794,548.65 | 5,797,545.43 | 2,921,994.65 | 3,102,231.89  | 4,102,231.89 | 44,334,905.31 | 0.00 | 0.00 | 0.00 | 0.00 | 0.00       |
| 3191 | Servicios funerarios y de cementerios                  | 0.00         | 0.00         | 0.00         | 0.00          | 0.00         | 0.00         | 0.00         | 0.00         | 0.00         | 0.00         | 0.00          | 0.00         | 0.00          | 0.00 | 0.00 | 0.00 | 0.00 | 0.00       |
| 3191 | Servicios funerarios y de cementerios                  | 0.00         | 0.00         | 0.00         | 0.00          | 0.00         | 0.00         | 0.00         | 0.00         | 0.00         | 0.00         | 0.00          | 0.00         | 0.00          | 0.00 | 0.00 | 0.00 | 0.00 | 0.00       |
| 3192 | Impuestos y derechos                                   | 334,665.50   | 0.00         | 0.00         | 0.00          | 0.00         | 0.00         | 0.00         | 0.00         | 0.00         | 0.00         | 0.00          | 0.00         | 334,665.50    | 0.00 | 0.00 | 0.00 | 0.00 | 0.00       |
| 3192 | Impuestos y derechos                                   | 334,665.50   | 0.00         | 0.00         | 0.00          | 0.00         | 0.00         | 0.00         | 0.00         | 0.00         | 0.00         | 0.00          | 0.00         | 334,665.50    | 0.00 | 0.00 | 0.00 | 0.00 | 0.00       |
| 3192 | Impuestos y derechos de importación                    | 0.00         | 0.00         | 0.00         | 0.00          | 0.00         | 0.00         | 0.00         | 0.00         | 0.00         | 0.00         | 0.00          | 0.00         | 0.00          | 0.00 | 0.00 | 0.00 | 0.00 | 0.00       |
| 3192 | Impuestos y derechos de importación                    | 0.00         | 0.00         | 0.00         | 0.00          | 0.00         | 0.00         | 0.00         | 0.00         | 0.00         | 0.00         | 0.00          | 0.00         | 0.00          | 0.00 | 0.00 | 0.00 | 0.00 | 0.00       |
| 3193 | Impuestos y derechos de importación                    | 0.00         | 0.00         | 0.00         | 0.00          | 0.00         | 0.00         | 0.00         | 0.00         | 0.00         | 0.00         | 0.00          | 0.00         | 0.00          | 0.00 | 0.00 | 0.00 | 0.00 | 0.00       |
| 3193 | Impuestos y derechos de importación                    | 0.00         | 0.00         | 0.00         | 0.00          | 0.00         | 0.00         | 0.00         | 0.00         | 0.00         | 0.00         | 0.00          | 0.00         | 0.00          | 0.00 | 0.00 | 0.00 | 0.00 | 0.00       |
| 3194 | Sentencias y resoluciones por suoficio competente      | 0.00         | 0.00         | 1,000,000.00 | 0.00          | 0.00         | 1,000,000.00 | 0.00         | 0.00         | 1,000,000.00 | 0.00         | 0.00          | 0.00         | 4,000,000.00  | 0.00 | 0.00 | 0.00 | 0.00 | 0.00       |
| 3194 | Sentencias y resoluciones por suoficio competente      | 0.00         | 0.00         | 1,000,000.00 | 0.00          | 0.00         | 1,000,000.00 | 0.00         | 0.00         | 1,000,000.00 | 0.00         | 0.00          | 0.00         | 4,000,000.00  | 0.00 | 0.00 | 0.00 | 0.00 | 0.00       |
| 3194 | Gastos de fricción de personal vicio.                  | 0.00         | 0.00         | 0.00         | 0.00          | 0.00         | 0.00         | 0.00         | 0.00         | 0.00         | 0.00         | 0.00          | 0.00         | 0.00          | 0.00 | 0.00 | 0.00 | 0.00 | 0.00       |
| 3194 | Gastos de fricción de personal vicio.                  | 0.00         | 0.00         | 0.00         | 0.00          | 0.00         | 0.00         | 0.00         | 0.00         | 0.00         | 0.00         | 0.00          | 0.00         | 0.00          | 0.00 | 0.00 | 0.00 | 0.00 | 0.00       |
| 3195 | Penas, multas, sanciones y cuantificaciones            | 0.00         | 0.00         | 0.00         | 0.00          | 0.00         | 0.00         | 0.00         | 0.00         | 0.00         | 0.00         | 0.00          | 0.00         | 0.00          | 0.00 | 0.00 | 0.00 | 0.00 | 0.00       |
| 3195 | Penas, multas, sanciones y cuantificaciones            | 0.00         | 0.00         | 0.00         | 0.00          | 0.00         | 0.00         | 0.00         | 0.00         | 0.00         | 0.00         | 0.00          | 0.00         | 0.00          | 0.00 | 0.00 | 0.00 | 0.00 | 0.00       |
| 3195 | Penas, multas, sanciones y cuantificaciones            | 0.00         | 0.00         | 0.00         | 0.00          | 0.00         | 0.00         | 0.00         | 0.00         | 0.00         | 0.00         | 0.00          | 0.00         | 0.00          | 0.00 | 0.00 | 0.00 | 0.00 | 0.00       |









































































































# GACETA MUNICIPAL DE GOBIERNO

SISTEMA DE COORDINACIÓN HACIENDA DEL ESTADO DE MÉXICO CON SUS MUNICIPIOS  
MANUAL PARA LA PLANEACIÓN, PROGRAMACIÓN Y PRESUPUESTACIÓN MUNICIPAL 2020

MUNICIPIO INDEPENDIENTE DEL ESTADO DE MÉXICO  
DIRECCIÓN DE OBRAS PÚBLICAS



PROGRAMA ANUAL DE OBRAS

| PROGRAMA ANUAL DE OBRAS |  | MUNICIPIO INDEPENDIENTE DEL ESTADO DE MÉXICO |          | DIRECCIÓN DE OBRAS PÚBLICAS |                    | SISTEMA DE COORDINACIÓN HACIENDA DEL ESTADO DE MÉXICO CON SUS MUNICIPIOS |                  | MANUAL PARA LA PLANEACIÓN, PROGRAMACIÓN Y PRESUPUESTACIÓN MUNICIPAL 2020 |  |
|-------------------------|--|--|----------|-----------------------------|--------------------|--|------------------|--|--|
| ORDEN                   | ACTIVIDAD  | UNIDAD DE MEDIDA                             | CANTIDAD | VALOR UNITARIO              | VALOR TOTAL        | FECHA DE INICIO  | FECHA DE TÉRMINO | ESTADO DE AVANCE   | DETERMINACIÓN DE LA FUENTE DE FINANCIAMIENTO |
| 01                      | CONSTRUCCIÓN DE OBRAS DE INFRAESTRUCTURA PARA SERVICIOS DE AGUAS CALIENTES | CONTRATO                                     | 1        | \$14,972,725.79             | \$14,972,725.79    | 01/01/2020   | 31/12/2020       | 100.00%  | ESTRATEGIA MUNICIPAL                         |
| 02                      | CONSTRUCCIÓN DE OBRAS DE INFRAESTRUCTURA PARA AGUAS CALIENTES              | CONTRATO                                     | 2        | \$28,945,451.58             | \$28,945,451.58    | 01/01/2020   | 31/12/2020       | 100.00%  | ESTRATEGIA MUNICIPAL                         |
| 03                      | CONSTRUCCIÓN DE OBRAS DE INFRAESTRUCTURA PARA AGUAS CALIENTES              | CONTRATO                                     | 3        | \$43,418,177.37             | \$43,418,177.37    | 01/01/2020   | 31/12/2020       | 100.00%  | ESTRATEGIA MUNICIPAL                         |
| 04                      | CONSTRUCCIÓN DE OBRAS DE INFRAESTRUCTURA PARA AGUAS CALIENTES              | CONTRATO                                     | 4        | \$57,890,903.16             | \$57,890,903.16    | 01/01/2020   | 31/12/2020       | 100.00%  | ESTRATEGIA MUNICIPAL                         |
| 05                      | CONSTRUCCIÓN DE OBRAS DE INFRAESTRUCTURA PARA AGUAS CALIENTES              | CONTRATO                                     | 5        | \$72,363,628.95             | \$72,363,628.95    | 01/01/2020   | 31/12/2020       | 100.00%  | ESTRATEGIA MUNICIPAL                         |
| 06                      | CONSTRUCCIÓN DE OBRAS DE INFRAESTRUCTURA PARA AGUAS CALIENTES              | CONTRATO                                     | 6        | \$86,837,354.74             | \$86,837,354.74    | 01/01/2020   | 31/12/2020       | 100.00%  | ESTRATEGIA MUNICIPAL                         |
| 07                      | CONSTRUCCIÓN DE OBRAS DE INFRAESTRUCTURA PARA AGUAS CALIENTES              | CONTRATO                                     | 7        | \$101,311,080.53            | \$101,311,080.53   | 01/01/2020   | 31/12/2020       | 100.00%  | ESTRATEGIA MUNICIPAL                         |
| 08                      | CONSTRUCCIÓN DE OBRAS DE INFRAESTRUCTURA PARA AGUAS CALIENTES              | CONTRATO                                     | 8        | \$115,784,806.32            | \$115,784,806.32   | 01/01/2020   | 31/12/2020       | 100.00%  | ESTRATEGIA MUNICIPAL                         |
| 09                      | CONSTRUCCIÓN DE OBRAS DE INFRAESTRUCTURA PARA AGUAS CALIENTES              | CONTRATO                                     | 9        | \$130,258,532.11            | \$130,258,532.11   | 01/01/2020   | 31/12/2020       | 100.00%  | ESTRATEGIA MUNICIPAL                         |
| 10                      | CONSTRUCCIÓN DE OBRAS DE INFRAESTRUCTURA PARA AGUAS CALIENTES              | CONTRATO                                     | 10       | \$144,732,257.90            | \$144,732,257.90   | 01/01/2020   | 31/12/2020       | 100.00%  | ESTRATEGIA MUNICIPAL                         |
| 11                      | CONSTRUCCIÓN DE OBRAS DE INFRAESTRUCTURA PARA AGUAS CALIENTES              | CONTRATO                                     | 11       | \$159,205,983.69            | \$159,205,983.69   | 01/01/2020   | 31/12/2020       | 100.00%  | ESTRATEGIA MUNICIPAL                         |
| 12                      | CONSTRUCCIÓN DE OBRAS DE INFRAESTRUCTURA PARA AGUAS CALIENTES              | CONTRATO                                     | 12       | \$173,679,709.48            | \$173,679,709.48   | 01/01/2020   | 31/12/2020       | 100.00%  | ESTRATEGIA MUNICIPAL                         |
| 13                      | CONSTRUCCIÓN DE OBRAS DE INFRAESTRUCTURA PARA AGUAS CALIENTES              | CONTRATO                                     | 13       | \$188,153,435.27            | \$188,153,435.27   | 01/01/2020   | 31/12/2020       | 100.00%  | ESTRATEGIA MUNICIPAL                         |
| 14                      | CONSTRUCCIÓN DE OBRAS DE INFRAESTRUCTURA PARA AGUAS CALIENTES              | CONTRATO                                     | 14       | \$202,627,161.06            | \$202,627,161.06   | 01/01/2020   | 31/12/2020       | 100.00%  | ESTRATEGIA MUNICIPAL                         |
| 15                      | CONSTRUCCIÓN DE OBRAS DE INFRAESTRUCTURA PARA AGUAS CALIENTES              | CONTRATO                                     | 15       | \$217,100,886.85            | \$217,100,886.85   | 01/01/2020   | 31/12/2020       | 100.00%  | ESTRATEGIA MUNICIPAL                         |
| 16                      | CONSTRUCCIÓN DE OBRAS DE INFRAESTRUCTURA PARA AGUAS CALIENTES              | CONTRATO                                     | 16       | \$231,574,612.64            | \$231,574,612.64   | 01/01/2020   | 31/12/2020       | 100.00%  | ESTRATEGIA MUNICIPAL                         |
| 17                      | CONSTRUCCIÓN DE OBRAS DE INFRAESTRUCTURA PARA AGUAS CALIENTES              | CONTRATO                                     | 17       | \$246,048,338.43            | \$246,048,338.43   | 01/01/2020   | 31/12/2020       | 100.00%  | ESTRATEGIA MUNICIPAL                         |
| 18                      | CONSTRUCCIÓN DE OBRAS DE INFRAESTRUCTURA PARA AGUAS CALIENTES              | CONTRATO                                     | 18       | \$260,522,064.22            | \$260,522,064.22   | 01/01/2020   | 31/12/2020       | 100.00%  | ESTRATEGIA MUNICIPAL                         |
| 19                      | CONSTRUCCIÓN DE OBRAS DE INFRAESTRUCTURA PARA AGUAS CALIENTES              | CONTRATO                                     | 19       | \$274,995,790.01            | \$274,995,790.01   | 01/01/2020   | 31/12/2020       | 100.00%  | ESTRATEGIA MUNICIPAL                         |
| 20                      | CONSTRUCCIÓN DE OBRAS DE INFRAESTRUCTURA PARA AGUAS CALIENTES              | CONTRATO                                     | 20       | \$289,469,515.80            | \$289,469,515.80   | 01/01/2020   | 31/12/2020       | 100.00%  | ESTRATEGIA MUNICIPAL                         |
| 21                      | CONSTRUCCIÓN DE OBRAS DE INFRAESTRUCTURA PARA AGUAS CALIENTES              | CONTRATO                                     | 21       | \$303,943,241.59            | \$303,943,241.59   | 01/01/2020   | 31/12/2020       | 100.00%  | ESTRATEGIA MUNICIPAL                         |
| 22                      | CONSTRUCCIÓN DE OBRAS DE INFRAESTRUCTURA PARA AGUAS CALIENTES              | CONTRATO                                     | 22       | \$318,416,967.38            | \$318,416,967.38   | 01/01/2020   | 31/12/2020       | 100.00%  | ESTRATEGIA MUNICIPAL                         |
| 23                      | CONSTRUCCIÓN DE OBRAS DE INFRAESTRUCTURA PARA AGUAS CALIENTES              | CONTRATO                                     | 23       | \$332,890,693.17            | \$332,890,693.17   | 01/01/2020   | 31/12/2020       | 100.00%  | ESTRATEGIA MUNICIPAL                         |
| 24                      | CONSTRUCCIÓN DE OBRAS DE INFRAESTRUCTURA PARA AGUAS CALIENTES              | CONTRATO                                     | 24       | \$347,364,418.96            | \$347,364,418.96   | 01/01/2020   | 31/12/2020       | 100.00%  | ESTRATEGIA MUNICIPAL                         |
| 25                      | CONSTRUCCIÓN DE OBRAS DE INFRAESTRUCTURA PARA AGUAS CALIENTES              | CONTRATO                                     | 25       | \$361,838,144.75            | \$361,838,144.75   | 01/01/2020   | 31/12/2020       | 100.00%  | ESTRATEGIA MUNICIPAL                         |
| 26                      | CONSTRUCCIÓN DE OBRAS DE INFRAESTRUCTURA PARA AGUAS CALIENTES              | CONTRATO                                     | 26       | \$376,311,870.54            | \$376,311,870.54   | 01/01/2020   | 31/12/2020       | 100.00%  | ESTRATEGIA MUNICIPAL                         |
| 27                      | CONSTRUCCIÓN DE OBRAS DE INFRAESTRUCTURA PARA AGUAS CALIENTES              | CONTRATO                                     | 27       | \$390,785,596.33            | \$390,785,596.33   | 01/01/2020   | 31/12/2020       | 100.00%  | ESTRATEGIA MUNICIPAL                         |
| 28                      | CONSTRUCCIÓN DE OBRAS DE INFRAESTRUCTURA PARA AGUAS CALIENTES              | CONTRATO                                     | 28       | \$405,259,322.12            | \$405,259,322.12   | 01/01/2020   | 31/12/2020       | 100.00%  | ESTRATEGIA MUNICIPAL                         |
| 29                      | CONSTRUCCIÓN DE OBRAS DE INFRAESTRUCTURA PARA AGUAS CALIENTES              | CONTRATO                                     | 29       | \$419,733,047.91            | \$419,733,047.91   | 01/01/2020   | 31/12/2020       | 100.00%  | ESTRATEGIA MUNICIPAL                         |
| 30                      | CONSTRUCCIÓN DE OBRAS DE INFRAESTRUCTURA PARA AGUAS CALIENTES              | CONTRATO                                     | 30       | \$434,206,773.70            | \$434,206,773.70   | 01/01/2020   | 31/12/2020       | 100.00%  | ESTRATEGIA MUNICIPAL                         |
| 31                      | CONSTRUCCIÓN DE OBRAS DE INFRAESTRUCTURA PARA AGUAS CALIENTES              | CONTRATO                                     | 31       | \$448,680,500.00            | \$448,680,500.00   | 01/01/2020   | 31/12/2020       | 100.00%  | ESTRATEGIA MUNICIPAL                         |
| 32                      | CONSTRUCCIÓN DE OBRAS DE INFRAESTRUCTURA PARA AGUAS CALIENTES              | CONTRATO                                     | 32       | \$463,154,226.19            | \$463,154,226.19   | 01/01/2020   | 31/12/2020       | 100.00%  | ESTRATEGIA MUNICIPAL                         |
| 33                      | CONSTRUCCIÓN DE OBRAS DE INFRAESTRUCTURA PARA AGUAS CALIENTES              | CONTRATO                                     | 33       | \$477,627,952.38            | \$477,627,952.38   | 01/01/2020   | 31/12/2020       | 100.00%  | ESTRATEGIA MUNICIPAL                         |
| 34                      | CONSTRUCCIÓN DE OBRAS DE INFRAESTRUCTURA PARA AGUAS CALIENTES              | CONTRATO                                     | 34       | \$492,101,678.57            | \$492,101,678.57   | 01/01/2020   | 31/12/2020       | 100.00%  | ESTRATEGIA MUNICIPAL                         |
| 35                      | CONSTRUCCIÓN DE OBRAS DE INFRAESTRUCTURA PARA AGUAS CALIENTES              | CONTRATO                                     | 35       | \$506,575,404.76            | \$506,575,404.76   | 01/01/2020   | 31/12/2020       | 100.00%  | ESTRATEGIA MUNICIPAL                         |
| 36                      | CONSTRUCCIÓN DE OBRAS DE INFRAESTRUCTURA PARA AGUAS CALIENTES              | CONTRATO                                     | 36       | \$521,049,130.95            | \$521,049,130.95   | 01/01/2020   | 31/12/2020       | 100.00%  | ESTRATEGIA MUNICIPAL                         |
| 37                      | CONSTRUCCIÓN DE OBRAS DE INFRAESTRUCTURA PARA AGUAS CALIENTES              | CONTRATO                                     | 37       | \$535,522,857.14            | \$535,522,857.14   | 01/01/2020   | 31/12/2020       | 100.00%  | ESTRATEGIA MUNICIPAL                         |
| 38                      | CONSTRUCCIÓN DE OBRAS DE INFRAESTRUCTURA PARA AGUAS CALIENTES              | CONTRATO                                     | 38       | \$550,000,000.00            | \$550,000,000.00   | 01/01/2020   | 31/12/2020       | 100.00%  | ESTRATEGIA MUNICIPAL                         |
| 39                      | CONSTRUCCIÓN DE OBRAS DE INFRAESTRUCTURA PARA AGUAS CALIENTES              | CONTRATO                                     | 39       | \$564,473,726.19            | \$564,473,726.19   | 01/01/2020   | 31/12/2020       | 100.00%  | ESTRATEGIA MUNICIPAL                         |
| 40                      | CONSTRUCCIÓN DE OBRAS DE INFRAESTRUCTURA PARA AGUAS CALIENTES              | CONTRATO                                     | 40       | \$578,947,452.38            | \$578,947,452.38   | 01/01/2020   | 31/12/2020       | 100.00%  | ESTRATEGIA MUNICIPAL                         |
| 41                      | CONSTRUCCIÓN DE OBRAS DE INFRAESTRUCTURA PARA AGUAS CALIENTES              | CONTRATO                                     | 41       | \$593,421,178.57            | \$593,421,178.57   | 01/01/2020   | 31/12/2020       | 100.00%  | ESTRATEGIA MUNICIPAL                         |
| 42                      | CONSTRUCCIÓN DE OBRAS DE INFRAESTRUCTURA PARA AGUAS CALIENTES              | CONTRATO                                     | 42       | \$607,894,904.76            | \$607,894,904.76   | 01/01/2020   | 31/12/2020       | 100.00%  | ESTRATEGIA MUNICIPAL                         |
| 43                      | CONSTRUCCIÓN DE OBRAS DE INFRAESTRUCTURA PARA AGUAS CALIENTES              | CONTRATO                                     | 43       | \$622,368,630.95            | \$622,368,630.95   | 01/01/2020   | 31/12/2020       | 100.00%  | ESTRATEGIA MUNICIPAL                         |
| 44                      | CONSTRUCCIÓN DE OBRAS DE INFRAESTRUCTURA PARA AGUAS CALIENTES              | CONTRATO                                     | 44       | \$636,842,357.14            | \$636,842,357.14   | 01/01/2020   | 31/12/2020       | 100.00%  | ESTRATEGIA MUNICIPAL                         |
| 45                      | CONSTRUCCIÓN DE OBRAS DE INFRAESTRUCTURA PARA AGUAS CALIENTES              | CONTRATO                                     | 45       | \$651,316,083.33            | \$651,316,083.33   | 01/01/2020   | 31/12/2020       | 100.00%  | ESTRATEGIA MUNICIPAL                         |
| 46                      | CONSTRUCCIÓN DE OBRAS DE INFRAESTRUCTURA PARA AGUAS CALIENTES              | CONTRATO                                     | 46       | \$665,789,809.52            | \$665,789,809.52   | 01/01/2020   | 31/12/2020       | 100.00%  | ESTRATEGIA MUNICIPAL                         |
| 47                      | CONSTRUCCIÓN DE OBRAS DE INFRAESTRUCTURA PARA AGUAS CALIENTES              | CONTRATO                                     | 47       | \$680,263,535.71            | \$680,263,535.71   | 01/01/2020   | 31/12/2020       | 100.00%  | ESTRATEGIA MUNICIPAL                         |
| 48                      | CONSTRUCCIÓN DE OBRAS DE INFRAESTRUCTURA PARA AGUAS CALIENTES              | CONTRATO                                     | 48       | \$694,737,261.90            | \$694,737,261.90   | 01/01/2020   | 31/12/2020       | 100.00%  | ESTRATEGIA MUNICIPAL                         |
| 49                      | CONSTRUCCIÓN DE OBRAS DE INFRAESTRUCTURA PARA AGUAS CALIENTES              | CONTRATO                                     | 49       | \$709,210,988.09            | \$709,210,988.09   | 01/01/2020   | 31/12/2020       | 100.00%  | ESTRATEGIA MUNICIPAL                         |
| 50                      | CONSTRUCCIÓN DE OBRAS DE INFRAESTRUCTURA PARA AGUAS CALIENTES              | CONTRATO                                     | 50       | \$723,684,714.28            | \$723,684,714.28   | 01/01/2020   | 31/12/2020       | 100.00%  | ESTRATEGIA MUNICIPAL                         |
| 51                      | CONSTRUCCIÓN DE OBRAS DE INFRAESTRUCTURA PARA AGUAS CALIENTES              | CONTRATO                                     | 51       | \$738,158,440.47            | \$738,158,440.47   | 01/01/2020   | 31/12/2020       | 100.00%  | ESTRATEGIA MUNICIPAL                         |
| 52                      | CONSTRUCCIÓN DE OBRAS DE INFRAESTRUCTURA PARA AGUAS CALIENTES              | CONTRATO                                     | 52       | \$752,632,166.66            | \$752,632,166.66   | 01/01/2020   | 31/12/2020       | 100.00%  | ESTRATEGIA MUNICIPAL                         |
| 53                      | CONSTRUCCIÓN DE OBRAS DE INFRAESTRUCTURA PARA AGUAS CALIENTES              | CONTRATO                                     | 53       | \$767,105,892.85            | \$767,105,892.85   | 01/01/2020   | 31/12/2020       | 100.00%  | ESTRATEGIA MUNICIPAL                         |
| 54                      | CONSTRUCCIÓN DE OBRAS DE INFRAESTRUCTURA PARA AGUAS CALIENTES              | CONTRATO                                     | 54       | \$781,579,619.04            | \$781,579,619.04   | 01/01/2020   | 31/12/2020       | 100.00%  | ESTRATEGIA MUNICIPAL                         |
| 55                      | CONSTRUCCIÓN DE OBRAS DE INFRAESTRUCTURA PARA AGUAS CALIENTES              | CONTRATO                                     | 55       | \$796,053,345.23            | \$796,053,345.23   | 01/01/2020   | 31/12/2020       | 100.00%  | ESTRATEGIA MUNICIPAL                         |
| 56                      | CONSTRUCCIÓN DE OBRAS DE INFRAESTRUCTURA PARA AGUAS CALIENTES              | CONTRATO                                     | 56       | \$810,527,071.42            | \$810,527,071.42   | 01/01/2020   | 31/12/2020       | 100.00%  | ESTRATEGIA MUNICIPAL                         |
| 57                      | CONSTRUCCIÓN DE OBRAS DE INFRAESTRUCTURA PARA AGUAS CALIENTES              | CONTRATO                                     | 57       | \$825,000,797.61            | \$825,000,797.61   | 01/01/2020   | 31/12/2020       | 100.00%  | ESTRATEGIA MUNICIPAL                         |
| 58                      | CONSTRUCCIÓN DE OBRAS DE INFRAESTRUCTURA PARA AGUAS CALIENTES              | CONTRATO                                     | 58       | \$839,474,523.80            | \$839,474,523.80   | 01/01/2020   | 31/12/2020       | 100.00%  | ESTRATEGIA MUNICIPAL                         |
| 59                      | CONSTRUCCIÓN DE OBRAS DE INFRAESTRUCTURA PARA AGUAS CALIENTES              | CONTRATO                                     | 59       | \$853,948,250.00            | \$853,948,250.00   | 01/01/2020   | 31/12/2020       | 100.00%  | ESTRATEGIA MUNICIPAL                         |
| 60                      | CONSTRUCCIÓN DE OBRAS DE INFRAESTRUCTURA PARA AGUAS CALIENTES              | CONTRATO                                     | 60       | \$868,421,976.19            | \$868,421,976.19   | 01/01/2020   | 31/12/2020       | 100.00%  | ESTRATEGIA MUNICIPAL                         |
| 61                      | CONSTRUCCIÓN DE OBRAS DE INFRAESTRUCTURA PARA AGUAS CALIENTES              | CONTRATO                                     | 61       | \$882,895,702.38            | \$882,895,702.38   | 01/01/2020   | 31/12/2020       | 100.00%  | ESTRATEGIA MUNICIPAL                         |
| 62                      | CONSTRUCCIÓN DE OBRAS DE INFRAESTRUCTURA PARA AGUAS CALIENTES              | CONTRATO                                     | 62       | \$897,369,428.57            | \$897,369,428.57   | 01/01/2020   | 31/12/2020       | 100.00%  | ESTRATEGIA MUNICIPAL                         |
| 63                      | CONSTRUCCIÓN DE OBRAS DE INFRAESTRUCTURA PARA AGUAS CALIENTES              | CONTRATO                                     | 63       | \$911,843,154.76            | \$911,843,154.76   | 01/01/2020   | 31/12/2020       | 100.00%  | ESTRATEGIA MUNICIPAL                         |
| 64                      | CONSTRUCCIÓN DE OBRAS DE INFRAESTRUCTURA PARA AGUAS CALIENTES              | CONTRATO                                     | 64       | \$926,316,880.95            | \$926,316,880.95   | 01/01/2020   | 31/12/2020       | 100.00%  | ESTRATEGIA MUNICIPAL                         |
| 65                      | CONSTRUCCIÓN DE OBRAS DE INFRAESTRUCTURA PARA AGUAS CALIENTES              | CONTRATO                                     | 65       | \$940,790,607.14            | \$940,790,607.14   | 01/01/2020   | 31/12/2020       | 100.00%  | ESTRATEGIA MUNICIPAL                         |
| 66                      | CONSTRUCCIÓN DE OBRAS DE INFRAESTRUCTURA PARA AGUAS CALIENTES              | CONTRATO                                     | 66       | \$955,264,333.33            | \$955,264,333.33   | 01/01/2020   | 31/12/2020       | 100.00%  | ESTRATEGIA MUNICIPAL                         |
| 67                      | CONSTRUCCIÓN DE OBRAS DE INFRAESTRUCTURA PARA AGUAS CALIENTES              | CONTRATO                                     | 67       | \$969,738,059.52            | \$969,738,059.52   | 01/01/2020   | 31/12/2020       | 100.00%  | ESTRATEGIA MUNICIPAL                         |
| 68                      | CONSTRUCCIÓN DE OBRAS DE INFRAESTRUCTURA PARA AGUAS CALIENTES              | CONTRATO                                     | 68       | \$984,211,785.71            | \$984,211,785.71   | 01/01/2020   | 31/12/2020       | 100.00%  | ESTRATEGIA MUNICIPAL                         |
| 69                      | CONSTRUCCIÓN DE OBRAS DE INFRAESTRUCTURA PARA AGUAS CALIENTES              | CONTRATO                                     | 69       | \$998,685,511.90            | \$998,685,511.90   | 01/01/2020   | 31/12/2020       | 100.00%  | ESTRATEGIA MUNICIPAL                         |
| 70                      | CONSTRUCCIÓN DE OBRAS DE INFRAESTRUCTURA PARA AGUAS CALIENTES              | CONTRATO                                     | 70       | \$1,013,159,238.09          | \$1,013,159,238.09 | 01/01/2020   | 31/12/2020       | 100.00%  | ESTRATEGIA MUNICIPAL                         |
| 71                      | CONSTRUCCIÓN DE OBRAS DE INFRAESTRUCTURA PARA AGUAS CALIENTES              | CONTRATO                                     | 71       | \$1,027,632,964.28          | \$1,027,632,964.28 | 01/01/2020   | 31/12/2020       | 100.00%  | ESTRATEGIA MUNICIPAL                         |
| 72                      | CONSTRUCCIÓN DE OBRAS DE INFRAESTRUCTURA PARA AGUAS CALIENTES              | CONTRATO                                     | 72       | \$1,042,106,690.47          | \$1,042,106,690.47 | 01/01/2020   | 31/12/2020       | 100.00%  | ESTRATEGIA MUNICIPAL                         |
| 73                      | CONSTRUCCIÓN DE OBRAS DE INFRAESTRUCTURA PARA AGUAS CALIENTES              | CONTRATO                                     | 73       | \$1,056,580,416.66          | \$1,056,580,416.66 | 01/01/2020   | 31/12/2020       | 100.00%  | ESTRATEGIA MUNICIPAL                         |
| 74                      | CONSTRUCCIÓN DE OBRAS DE INFRAESTRUCTURA PARA AGUAS CALIENTES              | CONTRATO                                     | 74       | \$1,071,054,142.85          | \$1,071,054,142.85 | 01/01/2020   | 31/12/2020       | 100.00%  | ESTRATEGIA MUNICIPAL                         |
| 75                      | CONSTRUCCIÓN DE OBRAS DE INFRAESTRUCTURA PARA AGUAS CALIENTES              | CONTRATO                                     | 75       | \$1,085,527,869.04          | \$1,085,527,869.04 | 01/01/2020   | 31/12/2020       | 100.00%  | ESTRATEGIA MUNICIPAL                         |
| 76                      | CONSTRUCCIÓN DE OBRAS DE INFRAESTRUCTURA PARA AGUAS CALIENTES              | CONTRATO                                     | 76       | \$1,100,001,595.23          | \$1,100,001,595.23 | 01/01/2020   | 31/12/2020       | 100.00%  | ESTRATEGIA MUNICIPAL                         |
| 77                      | CONSTRUCCIÓN DE OBRAS DE INFRAESTRUCTURA PARA AGUAS CALIENTES              |  |          |                             |                    |  |                  |  |  |











# GACETA MUNICIPAL DE GOBIERNO



MUNICIPIO:  
NEZAHUALCÓYOTL

SISTEMA DE COORDINACIÓN HACIENDARIA DEL ESTADO DE MEXICO CON SUS MUNICIPIOS  
MANUAL PARA LA PLANEACIÓN, PROGRAMACIÓN Y PRESUPUESTACIÓN MUNICIPAL 2020

## PRESUPUESTO BASADO EN RESULTADOS MUNICIPALES

DEL 1 DE ENERO AL 31 DE DICIEMBRE DE 2020

PRM-076 PROGRAMA ANUAL DE OBRA DE REPARACIONES Y MANTENIMIENTO

| CUENTA |   | CONCEPTO |    | CLAVE PROGRAMÁTICA |    | PRESUPUESTO ANUAL AUTORIZADO | ENERO  | FEBRERO         | MARZO           | ABRIL  | MAYO   | JUNIO  | JULIO           | AGOSTO          | SEPTIEMBRE | OCTUBRE | NOVIEMBRE | DICIEMBRE |        |
|--------|---|----------|----|--------------------|----|------------------------------|--------|-----------------|-----------------|--------|--------|--------|-----------------|-----------------|------------|---------|-----------|-----------|--------|
| R      | F | SP       | PC | PT                 | PF |                              |        |                 |                 |        |        |        |                 |                 |            |         |           |           |        |
| 619    |   | 01       | 03 | 03                 | 01 | \$36,000,000.00              | \$0.00 | \$16,000,000.00 | \$0.00          | \$0.00 | \$0.00 | \$0.00 | \$0.00          | \$0.00          | \$0.00     | \$0.00  | \$0.00    | \$0.00    | \$0.00 |
|        |   |          |    | SUBTOTAL POR R     |    | \$36,000,000.00              | \$0.00 | \$16,000,000.00 | \$0.00          | \$0.00 | \$0.00 | \$0.00 | \$0.00          | \$0.00          | \$0.00     | \$0.00  | \$0.00    | \$0.00    | \$0.00 |
|        |   |          |    | TOTAL TR           |    | \$32,253,238.49              | \$0.00 | \$16,000,000.00 | \$81,163,274.76 | \$0.00 | \$0.00 | \$0.00 | \$13,000,000.00 | \$16,500,000.00 | \$0.00     | \$0.00  | \$0.00    | \$0.00    | \$0.00 |

REMANENTES ANTECIPADO DE PARTICIPACIONES 2019

NEZA  
CIUDAD DE TODOS

SECRETARÍA DE PLANEACIÓN Y PRESUPUESTACIÓN MUNICIPAL

PRESESIONADO: *[Signature]*

PROFESOR ENCARGADO: *[Signature]*

SECRETARÍA DE PLANEACIÓN Y PRESUPUESTACIÓN MUNICIPAL

NEZA  
CIUDAD DE TODOS

SECRETARÍA DE PLANEACIÓN Y PRESUPUESTACIÓN MUNICIPAL

PROFESOR ENCARGADO: *[Signature]*

PRESESIONADO: *[Signature]*

NEZA  
CIUDAD DE TODOS

SECRETARÍA DE PLANEACIÓN Y PRESUPUESTACIÓN MUNICIPAL

PROFESOR ENCARGADO: *[Signature]*

PRESESIONADO: *[Signature]*

NEZA  
CIUDAD DE TODOS

SECRETARÍA DE PLANEACIÓN Y PRESUPUESTACIÓN MUNICIPAL

PROFESOR ENCARGADO: *[Signature]*

PRESESIONADO: *[Signature]*

NEZA  
CIUDAD DE TODOS

SECRETARÍA DE PLANEACIÓN Y PRESUPUESTACIÓN MUNICIPAL

PROFESOR ENCARGADO: *[Signature]*

PRESESIONADO: *[Signature]*

NEZA  
CIUDAD DE TODOS

SECRETARÍA DE PLANEACIÓN Y PRESUPUESTACIÓN MUNICIPAL

PROFESOR ENCARGADO: *[Signature]*

PRESESIONADO: *[Signature]*

# GACETA MUNICIPAL DE GOBIERNO

**Sistema de Coordinación Hacendaria del Estado de México con sus Municipios**  
**Manual para la Planeación, Programación y Presupuestación Municipal 2020**  
 Presupuesto Basado en Resultados Municipal



Del 1 de enero al 31 de diciembre de 2020

| Puesto Funcional              | Nivel | No. de Puestos | Categoría |               | Dietas | Sueldo Base   | Compensación | Gratificación | Otras Percepciones | Aguinaldo    | Prima Vacacional | Total         |
|-------------------------------|-------|----------------|-----------|---------------|--------|---------------|--------------|---------------|--------------------|--------------|------------------|---------------|
|                               |       |                | Confianza | Sindicalizado |        |               |              |               |                    |              |                  |               |
| AFANADOR DE ESPACIOS PÚBLICOS | R     | 68             | 68        | 0             | 0.00   | 4,060,000.00  | 0.00         | 0.00          | 1,084,628.99       | 860,304.76   | 143,497.46       | 6,188,109.80  |
| ASESOR ADMINISTRATIVO A       | H     | 30             | 30        | 0             | 0.00   | 1,440,000.00  | 0.00         | 0.00          | 28,800.00          | 244,300.00   | 40,800.00        | 1,754,100.00  |
| ASESOR ADMINISTRATIVO B       | H     | 47             | 47        | 0             | 0.00   | 2,820,000.00  | 0.00         | 0.00          | 394,664.64         | 535,777.44   | 89,298.24        | 3,830,738.32  |
| ASESOR ADMINISTRATIVO C       | H     | 61             | 61        | 0             | 0.00   | 2,828,000.00  | 0.00         | 0.00          | 2,807,686.46       | 953,946.69   | 159,324.88       | 6,590,861.24  |
| ASESOR ADMINISTRATIVO D       | H     | 13             | 13        | 0             | 0.00   | 760,000.00    | 0.00         | 0.00          | 1,359,861.63       | 356,163.60   | 59,300.00        | 2,552,506.03  |
| ASESOR ADMINISTRATIVO E       | H     | 10             | 10        | 0             | 0.00   | 800,000.00    | 0.00         | 0.00          | 1,435,510.00       | 339,252.00   | 56,542.00        | 2,431,300.00  |
| ASESOR ADMINISTRATIVO F       | H     | 28             | 28        | 0             | 0.00   | 6,613,017.60  | 0.00         | 0.00          | 1,187,675.04       | 1,300,165.44 | 219,694.24       | 9,317,652.32  |
| ASESOR ADMINISTRATIVO G       | H     | 12             | 12        | 0             | 0.00   | 3,308,162.40  | 0.00         | 0.00          | 518,572.80         | 837,459.20   | 106,243.20       | 4,588,437.60  |
| ASESOR EJECUTIVO A            | H     | 23             | 23        | 0             | 0.00   | 1,104,000.00  | 0.00         | 0.00          | 22,000.00          | 187,680.00   | 31,260.00        | 1,345,040.00  |
| ASESOR EJECUTIVO B            | H     | 15             | 15        | 0             | 0.00   | 720,000.00    | 0.00         | 0.00          | 73,706.47          | 132,284.41   | 22,047.40        | 948,038.28    |
| ASESOR EJECUTIVO C            | H     | 9              | 9         | 0             | 0.00   | 492,000.00    | 0.00         | 0.00          | 107,054.74         | 89,942.45    | 14,973.74        | 643,870.93    |
| ASESOR EJECUTIVO D            | H     | 26             | 26        | 0             | 0.00   | 1,240,000.00  | 0.00         | 0.00          | 289,069.20         | 256,163.20   | 42,687.20        | 1,655,979.60  |
| ASESOR EJECUTIVO E            | H     | 38             | 38        | 0             | 0.00   | 2,260,000.00  | 0.00         | 0.00          | 1,975,792.19       | 709,288.69   | 119,216.44       | 5,093,307.31  |
| ASESOR EJECUTIVO F            | H     | 19             | 19        | 0             | 0.00   | 1,140,000.00  | 0.00         | 0.00          | 1,301,419.46       | 440,236.09   | 73,372.83        | 3,155,025.24  |
| ASESOR EJECUTIVO G            | H     | 15             | 15        | 0             | 0.00   | 2,704,968.00  | 0.00         | 0.00          | 531,439.36         | 539,404.56   | 89,800.76        | 3,865,732.68  |
| ASESOR ESPECIALIZADO A        | H     | 52             | 52        | 0             | 0.00   | 3,120,000.00  | 0.00         | 0.00          | 3,185,623.71       | 1,052,587.28 | 175,431.21       | 7,543,542.20  |
| ASESOR ESPECIALIZADO B        | H     | 6              | 6         | 0             | 0.00   | 1,395,346.24  | 0.00         | 0.00          | 253,031.50         | 273,212.95   | 45,535.49        | 1,868,026.18  |
| ASESOR ESPECIALIZADO C        | H     | 17             | 17        | 0             | 0.00   | 5,414,009.64  | 0.00         | 0.00          | 748,249.81         | 1,027,269.80 | 171,201.03       | 7,351,670.28  |
| ASESOR ESPECIALIZADO D        | H     | 7              | 7         | 0             | 0.00   | 2,823,157.69  | 0.00         | 0.00          | 320,391.82         | 523,924.81   | 87,326.81        | 3,754,795.22  |
| ASESOR ESPECIALIZADO E        | H     | 6              | 6         | 0             | 0.00   | 2,968,683.64  | 0.00         | 0.00          | 285,592.25         | 542,074.34   | 60,345.72        | 3,854,888.15  |
| ASESOR ESPECIALIZADO G        | H     | 2              | 2         | 0             | 0.00   | 1,699,952.64  | 0.00         | 0.00          | 109,207.24         | 291,359.88   | 48,550.99        | 2,098,079.65  |
| ASISTENTE ADMINISTRATIVO B    | J     | 54             | 54        | 0             | 0.00   | 3,240,000.00  | 0.00         | 0.00          | 1,459,252.31       | 783,043.71   | 139,507.29       | 5,011,613.30  |
| ASISTENTE ADMINISTRATIVO C    | J     | 30             | 30        | 0             | 0.00   | 3,000,000.00  | 0.00         | 0.00          | 2,104,214.64       | 850,702.44   | 141,763.74       | 6,096,760.02  |
| ASISTENTE ADMINISTRATIVO D    | J     | 73             | 73        | 0             | 0.00   | 4,390,000.00  | 0.00         | 0.00          | 3,764,161.69       | 1,360,696.93 | 226,762.62       | 9,751,661.34  |
| ASISTENTE ADMINISTRATIVO E    | J     | 18             | 18        | 0             | 0.00   | 1,680,000.00  | 0.00         | 0.00          | 1,690,833.02       | 509,322.30   | 84,726.38        | 3,642,676.50  |
| ASISTENTE ADMINISTRATIVO F    | J     | 6              | 6         | 0             | 0.00   | 1,162,765.44  | 0.00         | 0.00          | 246,478.88         | 235,374.22   | 39,229.03        | 1,686,848.57  |
| ASISTENTE ADMINISTRATIVO G    | J     | 4              | 4         | 0             | 0.00   | 923,564.16    | 0.00         | 0.00          | 169,287.66         | 182,141.97   | 30,358.99        | 1,305,350.76  |
| AUXILIAR (22) A               | S12   | 280            | 280       | 0             | 0.00   | 22,274,500.00 | 0.00         | 0.00          | 0.00               | 5,259,257.13 | 1,859,208.40     | 29,393,966.33 |

# GACETA MUNICIPAL DE GOBIERNO

**Sistema de Coordinación, Hacendaria del Estado de México con sus Municipios**  
**Manual para la Planeación, Programación y Presupuestación Municipal 2020**  
**Presupuesto Basado en Resultados Municipal**



Del 1 de enero al 31 de diciembre de 2020

| Puesto Funcional          | Nivel | No. de Plazas | Categoría |               | Díases | Sueldo Base   | Compensación | Gratificación | Otras Percepciones | Aguinaldo    | Prima Vacacional | Total         |
|---------------------------|-------|---------------|-----------|---------------|--------|---------------|--------------|---------------|--------------------|--------------|------------------|---------------|
|                           |       |               | Confianza | Sindicalizado |        |               |              |               |                    |              |                  |               |
| AUXILIAR (22) B           | S12   | 120           | 0         | 120           | 0      | 10,883,873.08 | 0.00         | 0.00          | 0.00               | 2,569,803.36 | 806,816.42       | 14,350,685.89 |
| AUXILIAR (22) C           | S12   | 21            | 0         | 21            | 0      | 2,003,691.77  | 0.00         | 0.00          | 0.00               | 473,088.80   | 106,971.01       | 2,643,720.39  |
| AUXILIAR (22) E           | S12   | 6             | 0         | 6             | 0      | 583,698.31    | 0.00         | 0.00          | 0.00               | 138,280.43   | 46,804.85        | 772,743.59    |
| AUXILIAR (22) F           | S12   | 6             | 0         | 6             | 0      | 793,376.51    | 0.00         | 0.00          | 0.00               | 167,797.23   | 66,281.37        | 1,049,455.11  |
| AUXILIAR (22) H           | S12   | 45            | 0         | 45            | 0      | 4,324,691.72  | 0.00         | 0.00          | 0.00               | 1,058,322.80 | 377,058.14       | 5,970,693.76  |
| AUXILIAR (22) J           | S12   | 29            | 0         | 29            | 0      | 2,839,125.17  | 0.00         | 0.00          | 0.00               | 693,390.11   | 244,927.19       | 3,678,012.37  |
| AUXILIAR (22) L           | S12   | 7             | 0         | 7             | 0      | 729,493.16    | 0.00         | 0.00          | 0.00               | 170,114.08   | 80,040.26        | 950,637.52    |
| AUXILIAR (22) N           | S12   | 7             | 0         | 7             | 0      | 722,318.19    | 0.00         | 0.00          | 0.00               | 170,547.58   | 60,193.26        | 953,060.03    |
| AUXILIAR (22) O           | S12   | 17            | 0         | 17            | 0      | 1,815,292.03  | 0.00         | 0.00          | 0.00               | 428,608.48   | 151,273.57       | 2,395,184.93  |
| AUXILIAR (22) P           | S12   | 6             | 0         | 6             | 0      | 646,294.55    | 0.00         | 0.00          | 0.00               | 152,597.32   | 53,857.87        | 852,748.74    |
| AUXILIAR (22) Q           | S12   | 14            | 0         | 14            | 0      | 1,561,430.37  | 0.00         | 0.00          | 0.00               | 358,871.05   | 130,118.18       | 2,050,220.81  |
| AUXILIAR (22) R           | S12   | 4             | 0         | 4             | 0      | 452,303.86    | 0.00         | 0.00          | 0.00               | 105,783.60   | 37,691.63        | 586,798.80    |
| AUXILIAR (22) S           | S12   | 9             | 0         | 9             | 0      | 1,095,693.50  | 0.00         | 0.00          | 0.00               | 258,793.04   | 91,306.36        | 1,445,893.49  |
| AUXILIAR (22) T           | S12   | 25            | 0         | 25            | 0      | 3,309,754.00  | 0.00         | 0.00          | 0.00               | 780,791.55   | 275,562.80       | 4,363,079.25  |
| AUXILIAR ADMINISTRATIVO A | M     | 25            | 25        | 0             | 0      | 1,500,000.00  | 0.00         | 0.00          | 188,268.20         | 278,087.70   | 46,347.95        | 1,802,981.85  |
| AUXILIAR ADMINISTRATIVO B | M     | 183           | 183       | 0             | 0      | 9,789,000.00  | 0.00         | 0.00          | 2,828,180.84       | 2,101,360.14 | 350,238.69       | 15,059,747.87 |
| AUXILIAR GENERAL C        | Q     | 10            | 10        | 0             | 0      | 480,000.00    | 0.00         | 0.00          | 9,600.00           | 81,600.00    | 13,600.00        | 594,600.00    |
| CAJERO (A) (29) A         | S11   | 2             | 0         | 2             | 0      | 184,159.78    | 0.00         | 0.00          | 0.00               | 43,491.46    | 15,346.33        | 242,984.03    |
| CAJERO (A) (29) B         | S11   | 1             | 0         | 1             | 0      | 98,972.03     | 0.00         | 0.00          | 0.00               | 23,388.38    | 8,247.66         | 130,588.08    |
| CAJERO (A) (29) C         | S11   | 2             | 0         | 2             | 0      | 226,151.93    | 0.00         | 0.00          | 0.00               | 53,396.88    | 18,846.59        | 298,384.90    |
| CHOFER (21) A             | S10   | 81            | 0         | 81            | 0      | 7,333,188.65  | 0.00         | 0.00          | 0.00               | 1,731,442.59 | 611,097.38       | 9,675,708.82  |
| CHOFER (21) C             | S10   | 68            | 0         | 68            | 0      | 8,034,210.11  | 0.00         | 0.00          | 0.00               | 1,896,960.27 | 689,517.50       | 10,600,693.89 |
| CHOFER (21) D             | S10   | 8             | 0         | 8             | 0      | 783,498.25    | 0.00         | 0.00          | 0.00               | 184,990.28   | 65,290.66        | 1,033,789.21  |
| CHOFER (21) F             | S10   | 22            | 0         | 22            | 0      | 2,197,454.78  | 0.00         | 0.00          | 0.00               | 516,843.49   | 183,121.23       | 2,898,419.51  |
| CHOFER (21) H             | S10   | 62            | 0         | 62            | 0      | 6,283,616.92  | 0.00         | 0.00          | 0.00               | 1,483,688.65 | 523,697.24       | 8,290,923.01  |
| CHOFER (21) J             | S10   | 8             | 0         | 8             | 0      | 823,499.35    | 0.00         | 0.00          | 0.00               | 194,416.09   | 68,617.44        | 1,088,442.88  |
| CHOFER (21) L             | S10   | 23            | 0         | 23            | 0      | 2,402,321.33  | 0.00         | 0.00          | 0.00               | 587,214.75   | 200,193.44       | 3,189,729.52  |
| CHOFER (21) N             | S10   | 3             | 0         | 3             | 0      | 319,658.89    | 0.00         | 0.00          | 0.00               | 75,238.50    | 26,554.90        | 420,452.69    |

Hoja: 2 de 7

# GACETA MUNICIPAL DE GOBIERNO

Sistema de Coordinación Hacendaria del Estado de México con sus Municipios  
Manual para la Planeación, Programación y Presupuestación Municipal 2020  
Presupuesto Basado en Resultados Municipal



Del 1 de enero al 31 de diciembre de 2020

| Puesto Funcional            | Nivel | No. de Puestos | Categoría |           | Diatas | Sueldo Básico | Compensación | Gratificación | Otras Percepciones | Aguinaldo    | Prima Vacacional | Total         |
|-----------------------------|-------|----------------|-----------|-----------|--------|---------------|--------------|---------------|--------------------|--------------|------------------|---------------|
|                             |       |                | Confianza | Sindicado |        |               |              |               |                    |              |                  |               |
| CHOFER (2) O                | S10   | 23             | 0         | 23        | 0      | 2,000,747.22  | 0.00         | 0.00          | 0.00               | 614,085.31   | 216,726.93       | 3,431,541.46  |
| CHOFER (2) P                | S10   | 24             | 0         | 24        | 0      | 2,065,217.05  | 0.00         | 0.00          | 0.00               | 676,599.72   | 238,768.13       | 3,760,485.50  |
| CHOFER (2) Q                | S10   | 24             | 0         | 24        | 0      | 3,062,306.41  | 0.00         | 0.00          | 0.00               | 723,044.57   | 255,162.20       | 4,040,543.18  |
| CHOFER (2) R                | S10   | 16             | 0         | 16        | 0      | 2,452,331.79  | 0.00         | 0.00          | 0.00               | 578,822.76   | 204,360.86       | 3,235,715.55  |
| CHOFER (2) S                | S10   | 3              | 0         | 3         | 0      | 398,810.57    | 0.00         | 0.00          | 0.00               | 93,691.35    | 33,667.54        | 525,569.40    |
| CHOFER (2) T                | S10   | 25             | 0         | 25        | 0      | 3,407,827.02  | 0.00         | 0.00          | 0.00               | 604,926.03   | 203,885.68       | 4,496,438.61  |
| COORDINADOR EJECUTIVO A     | D     | 85             | 85        | 0         | 0      | 5,100,000.00  | 0.00         | 0.00          | 4,024,120.72       | 1,520,888.78 | 253,447.79       | 10,868,255.29 |
| COORDINADOR EJECUTIVO B     | D     | 78             | 78        | 0         | 0      | 4,880,000.00  | 0.00         | 0.00          | 5,642,222.50       | 1,720,370.43 | 285,728.40       | 12,329,321.43 |
| COORDINADOR EJECUTIVO C     | D     | 30             | 30        | 0         | 0      | 1,800,000.00  | 0.00         | 0.00          | 3,182,157.20       | 827,020.20   | 137,837.73       | 5,927,021.10  |
| COORDINADOR ESPECIALISTA A  | D     | 43             | 43        | 0         | 0      | 2,560,000.00  | 0.00         | 0.00          | 3,754,871.73       | 1,055,911.85 | 176,868.65       | 7,566,652.33  |
| COORDINADOR ESPECIALISTA B  | D     | 17             | 17        | 0         | 0      | 1,020,000.00  | 0.00         | 0.00          | 1,860,335.16       | 498,723.02   | 62,767.17        | 3,559,048.35  |
| COORDINADOR ESPECIALISTA C  | D     | 9              | 9         | 0         | 0      | 1,875,692.16  | 0.00         | 0.00          | 376,665.70         | 375,423.61   | 62,570.63        | 2,690,537.30  |
| COORDINADOR ESPECIALISTA D  | D     | 10             | 10        | 0         | 0      | 2,201,155.20  | 0.00         | 0.00          | 421,884.06         | 437,836.54   | 72,838.42        | 3,132,695.22  |
| COORDINADOR ESPECIALISTA E  | D     | 5              | 5         | 0         | 0      | 1,145,937.80  | 0.00         | 0.00          | 211,439.23         | 226,229.47   | 37,704.91        | 1,621,311.21  |
| COORDINADOR ESPECIALISTA F  | D     | 7              | 7         | 0         | 0      | 1,794,824.84  | 0.00         | 0.00          | 299,825.16         | 349,108.30   | 56,184.71        | 2,501,942.91  |
| COORDINADOR GENERAL DE AREA | D     | 5              | 5         | 0         | 0      | 2,370,279.80  | 0.00         | 0.00          | 235,920.07         | 434,367.61   | 72,394.60        | 3,112,967.88  |
| COORDINADOR OPERATIVO D     | D     | 4              | 4         | 0         | 0      | 2,334,340.80  | 0.00         | 0.00          | 187,503.20         | 421,974.00   | 70,326.00        | 3,024,147.00  |
| DIRECTOR A                  | A     | 7              | 7         | 0         | 0      | 4,669,788.64  | 0.00         | 0.00          | 357,894.44         | 942,782.18   | 140,463.09       | 6,039,938.85  |
| DIRECTOR B                  | A     | 6              | 6         | 0         | 0      | 4,676,634.40  | 0.00         | 0.00          | 316,803.26         | 833,122.84   | 138,653.82       | 5,970,714.42  |
| DIRECTOR C                  | A     | 8              | 8         | 0         | 0      | 7,287,257.60  | 0.00         | 0.00          | 446,977.92         | 1,285,705.82 | 214,284.32       | 9,214,225.76  |
| DIRECTOR D                  | A     | 1              | 1         | 0         | 0      | 2,353,010.64  | 0.00         | 0.00          | 64,764.30          | 496,285.82   | 67,715.97        | 2,917,786.73  |
| ELECTRICISTA (2) A          | S9    | 1              | 0         | 1         | 0      | 69,999.52     | 0.00         | 0.00          | 0.00               | 21,037.38    | 7,424.46         | 117,561.66    |
| ENCUESTADOR Y PROMOTOR A    | O     | 53             | 53        | 0         | 0      | 3,180,000.00  | 0.00         | 0.00          | 709,301.83         | 646,226.97   | 169,037.82       | 4,645,626.82  |
| ENCUESTADOR Y PROMOTOR B    | O     | 50             | 50        | 0         | 0      | 3,000,000.00  | 0.00         | 0.00          | 811,012.20         | 135,169.70   | 135,169.70       | 5,812,254.10  |
| ENCUESTADOR Y PROMOTOR C    | O     | 21             | 21        | 0         | 0      | 1,260,000.00  | 0.00         | 0.00          | 1,829,831.57       | 514,971.82   | 65,828.65        | 3,650,632.14  |
| ESPECIALISTA TÉCNICO A      | L     | 42             | 42        | 0         | 0      | 2,520,000.00  | 0.00         | 0.00          | 175,835.52         | 448,305.92   | 74,854.32        | 3,220,025.76  |
| ESPECIALISTA TÉCNICO B      | L     | 76             | 76        | 0         | 0      | 4,560,000.00  | 0.00         | 0.00          | 2,742,011.60       | 1,217,001.88 | 202,839.66       | 8,721,847.54  |
| INTENDENCIA (2) A           | S8    | 2              | 0         | 2         | 0      | 166,178.61    | 0.00         | 0.00          | 0.00               | 46,792.17    | 16,514.86        | 261,465.69    |

Hoja: 3 de 7



# GACETA MUNICIPAL DE GOBIERNO

**Sistema de Coordinación Hacendaria del Estado de México con sus Municipios**  
**Manual para la Planeación, Programación y Presupuestación Municipal 2020**  
**Presupuesto Basado en Resultados Municipal**



Del 1 de enero al 31 de diciembre de 2020

| Puesto Funcional    | Nivel | No. de Plazas | Categoría Sindicalizado |          | Dietas | Sueldo Base    | Compensación | Gratificación | Otras Percepciones | Aguinaldo     | Prima Vacacional | Total          | No. 0087 |
|---------------------|-------|---------------|-------------------------|----------|--------|----------------|--------------|---------------|--------------------|---------------|------------------|----------------|----------|
|                     |       |               | Conianza                | Eventual |        |                |              |               |                    |               |                  |                |          |
| INTENDENCIA (28) AA | S8    | 2             | 0                       | 2        | 0.00   | 212,439.26     | 0.00         | 0.00          | 0.00               | 50,159.27     | 17,703.27        | 280,301.80     |          |
| -JEFATURA A         | C     | 53            | 53                      | 0        | 0.00   | 3,180,000.00   | 0.00         | 0.00          | 5,117,154.74       | 1,382,859.12  | 239,476.52       | 9,610,480.38   |          |
| -JEFATURA B         | C     | 24            | 24                      | 0        | 0.00   | 4,736,538.16   | 0.00         | 0.00          | 999,669.42         | 655,370.83    | 158,395.15       | 6,053,981.66   |          |
| -JEFATURA C         | C     | 15            | 15                      | 0        | 0.00   | 3,453,385.00   | 0.00         | 0.00          | 634,828.75         | 683,032.39    | 113,898.73       | 4,885,065.47   |          |
| -JEFATURA D         | C     | 14            | 14                      | 0        | 0.00   | 3,634,532.32   | 0.00         | 0.00          | 600,546.39         | 705,650.11    | 117,641.66       | 5,058,922.50   |          |
| -JEFATURA E         | C     | 4             | 4                       | 0        | 0.00   | 1,245,194.16   | 0.00         | 0.00          | 175,719.66         | 236,813.97    | 39,468.89        | 1,697,198.78   |          |
| LINIERO (A) (29) A  | S7    | 1             | 0                       | 1        | 0.00   | 93,766.44      | 0.00         | 0.00          | 0.00               | 22,144.02     | 7,816.53         | 123,745.89     |          |
| LINIERO (A) (29) B  | S7    | 5             | 0                       | 5        | 0.00   | 500,003.42     | 0.00         | 0.00          | 0.00               | 118,268.86    | 41,741.95        | 660,914.23     |          |
| LINIERO (A) (29) C  | S7    | 4             | 0                       | 4        | 0.00   | 432,343.36     | 0.00         | 0.00          | 0.00               | 102,050.98    | 36,032.11        | 570,508.45     |          |
| LINIERO (A) (29) D  | S7    | 8             | 0                       | 8        | 0.00   | 1,027,666.09   | 0.00         | 0.00          | 0.00               | 242,643.38    | 85,638.84        | 1,355,948.31   |          |
| LINIERO (A) (29) E  | S7    | 9             | 0                       | 9        | 0.00   | 1,294,333.30   | 0.00         | 0.00          | 0.00               | 305,620.64    | 107,866.10       | 1,707,820.04   |          |
| LIQUIDADORA (29) A  | S9    | 1             | 0                       | 1        | 0.00   | 93,371.95      | 0.00         | 0.00          | 0.00               | 22,046.15     | 7,760.99         | 123,198.10     |          |
| LIQUIDADORA (29) B  | S6    | 16            | 0                       | 16       | 0.00   | 1,624,785.93   | 0.00         | 0.00          | 0.00               | 383,829.94    | 135,358.80       | 2,143,814.37   |          |
| MECANICO (A) (32) A | S5    | 1             | 0                       | 1        | 0.00   | 60,972.03      | 0.00         | 0.00          | 0.00               | 23,386.39     | 6,247.66         | 130,588.08     |          |
| MUSICO (A) (30) A   | S4    | 23            | 0                       | 23       | 0.00   | 2,046,292.37   | 0.00         | 0.00          | 0.00               | 483,648.89    | 170,770.19       | 2,700,861.45   |          |
| MUSICO (A) (30) B   | S4    | 2             | 0                       | 2        | 0.00   | 164,951.97     | 0.00         | 0.00          | 0.00               | 43,645.60     | 15,404.33        | 243,981.90     |          |
| MUSICO (A) (30) C   | S4    | 8             | 0                       | 8        | 0.00   | 795,433.32     | 0.00         | 0.00          | 0.00               | 187,809.28    | 66,263.27        | 1,049,516.87   |          |
| OFICIAL A           | SC    | 2             | 2                       | 0        | 0.00   | 602,298.24     | 0.00         | 0.00          | 127,730.65         | 66,820.60     | 8,393.08         | 805,302.96     |          |
| OFICIAL B           | SC    | 1             | 1                       | 0        | 0.00   | 290,491.66     | 0.00         | 0.00          | 83,314.32          | 32,276.85     | 4,034.60         | 410,117.45     |          |
| OPERADOR(A) (27) A  | S3    | 4             | 0                       | 4        | 0.00   | 376,336.60     | 0.00         | 0.00          | 0.00               | 88,857.25     | 31,361.38        | 496,555.23     |          |
| OPERADOR(A) (27) B  | S3    | 3             | 0                       | 3        | 0.00   | 288,488.44     | 0.00         | 0.00          | 0.00               | 70,471.71     | 24,872.37        | 393,812.52     |          |
| OPERADOR(A) (27) C  | S3    | 3             | 0                       | 3        | 0.00   | 300,812.22     | 0.00         | 0.00          | 0.00               | 71,025.10     | 25,067.66        | 396,905.00     |          |
| POLICIA A           | SC    | 1,685         | 1,685                   | 0        | 0.00   | 209,410,047.60 | 0.00         | 0.00          | 43,421,422.66      | 23,267,783.06 | 2,806,472.88     | 279,007,726.20 |          |
| POLICIA D           | SC    | 2             | 2                       | 0        | 0.00   | 276,591.12     | 0.00         | 0.00          | 69,417.42          | 30,722.34     | 3,640.29         | 380,476.17     |          |
| POLICIA PRIMERO A   | SC    | 15            | 15                      | 0        | 0.00   | 3,142,893.20   | 0.00         | 0.00          | 704,716.56         | 346,256.80    | 43,651.10        | 4,240,455.66   |          |
| POLICIA PRIMERO B   | SC    | 4             | 4                       | 0        | 0.00   | 660,690.32     | 0.00         | 0.00          | 172,161.20         | 95,631.14     | 11,953.69        | 1,141,426.35   |          |
| POLICIA PRIMERO C   | SC    | 5             | 5                       | 0        | 0.00   | 1,172,635.20   | 0.00         | 0.00          | 117,063.16         | 130,282.80    | 16,266.60        | 1,436,216.76   |          |
| POLICIA PRIMERO D   | SC    | 7             | 7                       | 0        | 0.00   | 1,641,630.28   | 0.00         | 0.00          | 159,539.78         | 182,409.92    | 22,601.24        | 2,006,440.20   |          |

Hoja: 4 de 7



# GACETA MUNICIPAL DE GOBIERNO

**Sistema de Coordinación Hacendaria del Estado de México con sus Municipios**  
**Manual para la Planeación, Programación y Presupuestación Municipal 2020**  
**Presupuesto Basado en Resultados Municipal**



Del 1 de enero al 31 de diciembre de 2020

| Puesto Funcional                    | Nivel | No. de Plazas | Categoría |               | Dietas | Sueldo Base   | Compensación | Gratificación | Otras Percepciones | Aguinaldo    | Prima Vacacional | Total         |
|-------------------------------------|-------|---------------|-----------|---------------|--------|---------------|--------------|---------------|--------------------|--------------|------------------|---------------|
|                                     |       |               | Confianza | Sindicalizado |        |               |              |               |                    |              |                  |               |
| POLICIA PRIMERO E                   | SC    | 1             | 1         | 0             | 0      | 254,812.32    | 0.00         | 0.00          | 30,098.69          | 28,312.46    | 3,530.09         | 316,762.54    |
| POLICIA PRIMERO F                   | SC    | 8             | 0         | 0             | 0      | 2,133,597.38  | 0.00         | 0.00          | 182,148.89         | 237,063.04   | 26,632.86        | 2,582,412.21  |
| POLICIA SEGUNDO A                   | SC    | 88            | 88        | 0             | 0      | 17,048,388.28 | 0.00         | 0.00          | 3,719,365.22       | 1,884,376.58 | 289,797.07       | 22,898,928.15 |
| POLICIA SEGUNDO B                   | SC    | 28            | 28        | 0             | 0      | 5,528,448.80  | 0.00         | 0.00          | 825,821.70         | 614,049.86   | 78,756.23        | 6,842,876.59  |
| POLICIA SEGUNDO C                   | SC    | 1             | 1         | 0             | 0      | 211,487.12    | 0.00         | 0.00          | 28,293.88          | 23,419.58    | 2,937.49         | 268,228.14    |
| POLICIA SEGUNDO D                   | SC    | 13            | 13        | 0             | 0      | 2,871,668.84  | 0.00         | 0.00          | 288,584.67         | 319,074.42   | 38,884.39        | 3,517,213.23  |
| POLICIA SEGUNDO E                   | SC    | 10            | 10        | 0             | 0      | 2,271,136.80  | 0.00         | 0.00          | 223,037.27         | 252,348.53   | 31,543.56        | 2,778,068.18  |
| POLICIA TERCERO B                   | SC    | 2             | 2         | 0             | 0      | 280,877.28    | 0.00         | 0.00          | 87,771.28          | 31,209.50    | 3,897.87         | 403,758.21    |
| POLICIA TERCERO A                   | SC    | 428           | 428       | 0             | 0      | 60,059,142.00 | 0.00         | 0.00          | 13,442,894.49      | 8,873,238.00 | 834,154.75       | 81,009,128.24 |
| POLICIA TERCERO C                   | SC    | 20            | 20        | 0             | 0      | 2,088,348.80  | 0.00         | 0.00          | 435,110.87         | 333,148.89   | 41,844.73        | 3,068,253.36  |
| POLICIA TERCERO D                   | SC    | 1             | 1         | 0             | 0      | 150,450.72    | 0.00         | 0.00          | 42,154.28          | 18,717.41    | 2,089.87         | 211,418.69    |
| POLICIA TERCERO E                   | SC    | 1             | 1         | 0             | 0      | 178,333.20    | 0.00         | 0.00          | 28,591.80          | 19,591.49    | 2,448.93         | 227,865.39    |
| PRESIDENTE MUNICIPAL CONSTITUCIONAL | ED    | 1             | 1         | 0             | 0      | 0.00          | 0.00         | 0.00          | 0.00               | 382,228.32   | 38,228.03        | 1,843,472.19  |
| REGIDOR(A) (3)                      | ED    | 18            | 18        | 0             | 0      | 19,587,390.48 | 0.00         | 0.00          | 1,984,848.82       | 1,091,070.18 | 108,353.77       | 13,011,734.45 |
| SALVAGUARDIA A                      | SC    | 76            | 76        | 0             | 0      | 8,818,831.08  | 0.00         | 0.00          | 0.00               | 5,435,358.24 | 543,538.02       | 25,548,315.32 |
| SALVAGUARDIA B                      | SC    | 18            | 18        | 0             | 0      | 2,517,822.96  | 0.00         | 0.00          | 570,835.19         | 278,735.84   | 34,866.88        | 3,403,163.57  |
| SALVAGUARDIA C                      | SC    | 6             | 6         | 0             | 0      | 1,094,133.64  | 0.00         | 0.00          | 238,883.46         | 111,570.50   | 13,846.32        | 1,386,815.38  |
| SALVAGUARDIA D                      | SC    | 1             | 1         | 0             | 0      | 239,587.52    | 0.00         | 0.00          | 88,887.23          | 28,618.81    | 3,327.32         | 338,080.68    |
| SALVAGUARDIA E                      | SC    | 1             | 1         | 0             | 0      | 241,572.00    | 0.00         | 0.00          | 88,887.25          | 28,641.33    | 3,355.18         | 338,331.24    |
| SECRETARIO (A) (23) A               | S2    | 18            | 0         | 18            | 0      | 1,803,754.69  | 0.00         | 0.00          | 0.00               | 378,864.35   | 133,846.24       | 2,116,065.48  |
| SECRETARIO (A) (23) B               | S2    | 4             | 0         | 4             | 0      | 373,738.12    | 0.00         | 0.00          | 0.00               | 88,243.72    | 31,144.84        | 493,126.69    |
| SECRETARIO (A) (23) E               | S2    | 4             | 0         | 4             | 0      | 380,457.19    | 0.00         | 0.00          | 0.00               | 82,191.28    | 32,538.09        | 515,188.56    |
| SECRETARIO (A) (23) F               | S2    | 8             | 0         | 8             | 0      | 781,711.11    | 0.00         | 0.00          | 0.00               | 188,831.79   | 65,878.92        | 1,044,818.82  |
| SECRETARIO (A) (23) I               | S2    | 4             | 0         | 4             | 0      | 401,082.89    | 0.00         | 0.00          | 0.00               | 84,700.14    | 33,423.58        | 528,208.68    |
| SECRETARIO (A) (23) J               | S2    | 1             | 0         | 1             | 0      | 101,348.14    | 0.00         | 0.00          | 0.00               | 23,928.85    | 8,445.78         | 133,724.55    |
| SECRETARIO (A) (23) L               | S2    | 10            | 0         | 10            | 0      | 1,062,970.48  | 0.00         | 0.00          | 0.00               | 250,655.53   | 88,572.54        | 1,402,388.55  |
| SECRETARIO (A) (23) M               | S2    | 30            | 0         | 30            | 0      | 3,392,278.99  | 0.00         | 0.00          | 0.00               | 800,954.76   | 282,889.81       | 4,475,923.65  |
| SECRETARIO (A) (23) N               | S2    | 8             | 0         | 8             | 0      | 730,455.66    | 0.00         | 0.00          | 0.00               | 172,488.69   | 60,871.30        | 863,795.65    |

Hoja: 5 de 7

# GACETA MUNICIPAL DE GOBIERNO

Sistema de Coordinación Hacendaria del Estado de México con sus Municipios  
Manual para la Planeación, Programación y Presupuestación Municipal 2020

Presupuesto Basado en Resultados Municipal

Del 1 de enero al 31 de diciembre de 2020

| Puesto Funcional                     | Nivel | No. de Plazas | Categoría |               | Otras | Sueldo Base   | Compensación | Gratificación | Otras Percepciones | Aguinaldo     | Prima Vacacional | Total         |
|--------------------------------------|-------|---------------|-----------|---------------|-------|---------------|--------------|---------------|--------------------|---------------|------------------|---------------|
|                                      |       |               | Confianza | Sindicalizado |       |               |              |               |                    |               |                  |               |
| SECRETARIO (A) (23) O                | S2    | 7             | 0         | 7             | 0     | 954,191.81    | 0.00         | 0.00          | 0.00               | 225,205.28    | 79,515.89        | 1,259,003.08  |
| SECRETARIO (A) (23) P                | S2    | 10            | 0         | 10            | 0     | 1,431,401.95  | 0.00         | 0.00          | 0.00               | 337,969.90    | 193,283.49       | 1,862,655.34  |
| SECRETARIO (A) (23) P-1              | S1    | 2             | 0         | 2             | 0     | 308,844.14    | 0.00         | 0.00          | 0.00               | 72,921.53     | 25,737.01        | 407,502.68    |
| SECRETARIO (A) (23) Q                | S2    | 11            | 0         | 11            | 0     | 1,628,885.48  | 0.00         | 0.00          | 0.00               | 431,543.23    | 152,238.79       | 2,410,447.50  |
| SINDIC@ (2)                          | ED    | 3             | 3         | 0             | 0     | 3,601,759.51  | 0.00         | 0.00          | 0.00               | 1,000,468.56  | 100,048.63       | 4,702,263.73  |
| SUB INSPECTOR                        | SC    | 1             | 1         | 0             | 0     | 432,323.76    | 0.00         | 0.00          | 0.00               | 48,055.97     | 8,004.49         | 500,834.21    |
| SUBDIRECTOR A                        | B     | 15            | 15        | 0             | 0     | 3,522,689.00  | 0.00         | 0.00          | 0.00               | 693,151.20    | 115,525.20       | 4,697,589.60  |
| SUBDIRECTOR B                        | B     | 15            | 15        | 0             | 0     | 4,402,615.20  | 0.00         | 0.00          | 0.00               | 842,755.82    | 140,459.20       | 6,039,750.00  |
| SUBDIRECTOR C                        | B     | 10            | 10        | 0             | 0     | 3,213,127.20  | 0.00         | 0.00          | 0.00               | 609,071.78    | 101,511.86       | 4,305,014.44  |
| SUBDIRECTOR D                        | B     | 7             | 7         | 0             | 0     | 2,823,236.64  | 0.00         | 0.00          | 0.00               | 523,838.34    | 87,223.05        | 3,754,891.43  |
| SUBDIRECTOR E                        | B     | 10            | 10        | 0             | 0     | 4,784,732.00  | 0.00         | 0.00          | 0.00               | 872,844.60    | 145,474.10       | 6,255,366.30  |
| SUBDIRECTOR F                        | B     | 2             | 2         | 0             | 0     | 1,382,235.44  | 0.00         | 0.00          | 0.00               | 244,183.35    | 40,893.88        | 1,749,837.38  |
| SUB-OFICIAL A                        | SC    | 11            | 11        | 0             | 0     | 2,635,242.72  | 0.00         | 0.00          | 0.00               | 292,804.74    | 36,020.59        | 3,695,833.88  |
| SUB-OFICIAL B                        | SC    | 2             | 2         | 0             | 0     | 493,711.20    | 0.00         | 0.00          | 0.00               | 54,959.80     | 6,857.10         | 665,658.01    |
| SUB-OFICIAL C                        | SC    | 1             | 1         | 0             | 0     | 251,076.72    | 0.00         | 0.00          | 0.00               | 27,897.41     | 3,497.17         | 338,519.33    |
| SUB-OFICIAL D                        | SC    | 1             | 1         | 0             | 0     | 252,903.38    | 0.00         | 0.00          | 0.00               | 28,000.37     | 3,500.04         | 339,035.18    |
| SUB-OFICIAL E                        | SC    | 3             | 3         | 0             | 0     | 813,564.19    | 0.00         | 0.00          | 0.00               | 90,398.24     | 11,298.76        | 1,001,451.48  |
| SUPERVISOR A                         | F     | 38            | 38        | 0             | 0     | 2,260,000.00  | 0.00         | 0.00          | 0.00               | 455,473.41    | 75,812.23        | 3,284,226.10  |
| SUPERVISOR B                         | F     | 31            | 31        | 0             | 0     | 1,690,000.00  | 0.00         | 0.00          | 0.00               | 527,435.51    | 87,805.81        | 3,778,054.48  |
| SUPERVISOR C                         | F     | 23            | 23        | 0             | 0     | 1,380,000.00  | 0.00         | 0.00          | 0.00               | 347,852.80    | 57,842.13        | 2,481,511.73  |
| TÉCNIC@ ESPECIALIZAD@ A (68)         | S1    | 278           | 0         | 278           | 0     | 46,778,011.89 | 0.00         | 0.00          | 0.00               | 11,045,044.48 | 3,889,250.99     | 61,722,307.44 |
| TÉCNIC@ ESPECIALIZAD@ A-1(68)        | S2    | 10            | 0         | 10            | 0     | 1,800,468.19  | 0.00         | 0.00          | 0.00               | 425,117.82    | 150,041.51       | 2,375,657.32  |
| TÉCNIC@ ESPECIALIZAD@ A-2(68)        | S3    | 3             | 0         | 3             | 0     | 575,458.01    | 0.00         | 0.00          | 0.00               | 135,871.70    | 47,854.71        | 759,203.02    |
| TECNICO (A) ESPECIALIZADO (A) B (68) | S1    | 59            | 0         | 59            | 0     | 13,152,872.32 | 0.00         | 0.00          | 0.00               | 3,105,462.07  | 1,086,050.02     | 17,354,225.41 |
| TECNICO (A) ESPECIALIZADO (A) C (68) | S1    | 30            | 0         | 30            | 0     | 6,483,112.58  | 0.00         | 0.00          | 0.00               | 1,889,234.91  | 705,259.36       | 11,168,066.87 |
| TECNICO (A) ESPECIALIZADO (A) D (68) | S1    | 38            | 0         | 38            | 0     | 6,489,254.41  | 0.00         | 0.00          | 0.00               | 2,235,796.18  | 789,104.53       | 12,484,155.12 |
| TECNICO (A) ESPECIALIZADO (A) E (68) | S1    | 20            | 0         | 20            | 0     | 6,226,727.68  | 0.00         | 0.00          | 0.00               | 1,469,893.48  | 518,810.84       | 8,214,501.80  |
| TECNICO (A) ESPECIALIZADO (A) F (68) | S1    | 10            | 0         | 10            | 0     | 3,697,188.72  | 0.00         | 0.00          | 0.00               | 865,864.00    | 305,589.95       | 4,839,151.70  |

# GACETA MUNICIPAL DE GOBIERNO


Sistema de Coordinación Hacendaria del Estado de México con sus Municipios  
Manual para la Planeación, Programación y Presupuestación Municipal 2020  
Presupuesto Basado en Resultados Municipal




Del 1 de enero al 31 de diciembre de 2020

| Puesto Funcional                     | Nivel | No. de Pizcas | Categoría |               | Dietas | Sueldo Base  | Compensación | Gratificación | Otras Percepciones | Aguinaldo    | Prima Vacacional | Total         |
|--------------------------------------|-------|---------------|-----------|---------------|--------|--------------|--------------|---------------|--------------------|--------------|------------------|---------------|
|                                      |       |               | Confianza | Sindicalizado |        |              |              |               |                    |              |                  |               |
| TÉCNICO (A) ESPECIALIZADO (A) C (60) | S1    | 2             | 0         | 2             | 0      | 610,642.54   | 0.00         | 0.00          | 0.00               | 181,401.71   | 67,553.54        | 1,068,597.78  |
| TÉCNICO EN MANTENIMIENTO A           | N     | 8             | 8         | 0             | 0      | 480,000.00   | 0.00         | 0.00          | 22,944.53          | 83,824.00    | 13,970.09        | 600,739.28    |
| TÉCNICO EN MANTENIMIENTO B           | N     | 42            | 42        | 0             | 0      | 2,520,000.00 | 0.00         | 0.00          | 676,611.12         | 532,766.52   | 88,794.75        | 3,616,174.39  |
| TÉCNICO EN MANTENIMIENTO C           | N     | 85            | 85        | 0             | 0      | 5,100,000.00 | 0.00         | 0.00          | 2,721,477.50       | 1,303,519.58 | 217,263.26       | 9,342,320.34  |
| TÉCNICO EN SERVICIO DE INTENDENCIA   | R     | 6             | 6         | 0             | 0      | 268,000.00   | 0.00         | 0.00          | 5,769.00           | 46,860.00    | 6,160.00         | 350,669.00    |
| TÉCNICO ESPECIALISTA                 | N     | 130           | 130       | 0             | 0      | 7,800,000.00 | 0.00         | 0.00          | 3,309,647.68       | 1,850,144.28 | 308,356.86       | 13,259,345.84 |
| VERIFICADOR A                        | K     | 19            | 19        | 0             | 0      | 1,140,000.00 | 0.00         | 0.00          | 512,971.38         | 275,485.22   | 46,915.87        | 1,974,352.45  |
| VERIFICADOR B                        | K     | 24            | 24        | 0             | 0      | 1,440,000.00 | 0.00         | 0.00          | 1,244,749.01       | 447,459.19   | 74,576.36        | 3,206,763.53  |
| VIGILANTE A                          | P     | 9             | 9         | 0             | 0      | 540,000.00   | 0.00         | 0.00          | 65,716.98          | 100,822.82   | 10,825.47        | 723,495.25    |
| VIGILANTE B                          | P     | 7             | 7         | 0             | 0      | 420,000.00   | 0.00         | 0.00          | 132,193.89         | 92,032.31    | 16,339.71        | 659,564.81    |


Total Percepciones: 1,083,104,826.05  
Seguridad Social y Otras Percepciones: 318,609,607.95  
Total Capítulo 1000: 1,401,713,537.00



C. JUAN JOSÉ DE LA ROSA GARCÍA  
Presidente Municipal



LIC. DAVID GERSON GARCÍA CALDERÓN  
Sindico



LIC. MARCOS ALVAREZ PÉREZ  
Secretario



L. CP. SONIA LÓPEZ HERRERA  
Tesorero

|     |     |      |
|-----|-----|------|
| Día | Mes | Año  |
| 22  | 02  | 2020 |

Fecha de elaboración:

Hojas: 7 de 7

# GACETA MUNICIPAL DE GOBIERNO



DEL 1 DE ENERO AL 31 DE DICIEMBRE DE 2020



## PRESUPUESTO BASADO EN RESULTADOS MUNICIPAL

| PBRM-04d   | CARÁTULA DE PRESUPUESTO DE EGRESOS                     | PROYECTO        | DEFINITIVO    | X                  |
|--|--|-----------------|---------------|--------------------|
| <b>No. 3087</b>  |  |                 |               |                    |
| <b>ENTE PÚBLICO: ORGANISMO DESCENTRALIZADO MUNICIPAL DIF DE NEZAHUALCOYOTL, MEX.</b> |  |                 |               |                    |
| CAPÍTULO   | CONCEPTO   | AUTORIZADO 2019 | EJERCIDO 2019 | PRESUPUESTADO 2020 |
| 8210   | PRESUPUESTO DE EGRESOS APROBADO                        | 115,664,945.03  | 94,540,512.20 | 127,164,945.03     |
| 1000   | SERVICIOS PERSONALES                                   | 77,288,091.66   | 67,265,520.28 | 82,669,647.53      |
| 2000   | MATERIALES Y SUMINISTROS                               | 12,834,038.58   | 9,248,688.79  | 15,067,314.10      |
| 3000   | SERVICIOS GENERALES                                    | 15,404,289.87   | 10,277,220.84 | 15,931,729.83      |
| 4000   | TRANSFERENCIAS, ASIGNACIONES, SUBSIDIOS Y OTRAS AYUDAS | 1,454,261.50    | 823,078.00    | 5,000,000.00       |
| 5000   | BIENES MUEBLES, INMUEBLES E INTANGIBLES                | 2,002,283.92    | 244,024.79    | 2,132,758.94       |
| 6000   | INVERSION PUBLICA                                      | 0.00            | 0.00          | 0.00               |
| 7000   | INVERSIONES FINANCIERAS Y OTRAS PROVISIONES            | 0.00            | 0.00          | 0.00               |
| 8000   | PARTICIPACIONES Y APORTACIONES                         | 0.00            | 0.00          | 0.00               |
| 9000   | DEUDA PUBLICA  | 6,681,979.50    | 6,681,979.50  | 6,363,494.63       |

TRESORERÍA

PRESIDENTA  
  
 MARIA DEL CARMEN DE LA ROSA MENDOZA

DIRECTOR (A)  
  
 MARIA GUADALUPE PEREZ HERNANDEZ

|     |     |     |
|-----|-----|-----|
| DÍA | MES | AÑO |
| 21  | 02  | 20  |

Fecha de elaboración:

# GACETA MUNICIPAL DE GOBIERNO



## PRESUPUESTO BASADO EN RESULTADOS MUNICIPAL

DEL 1 DE ENERO AL 31 DE DICIEMBRE DE 2020

PBRM - 03b CARATULA DE PRESUPUESTO DE INGRESOS

| CUENTA  | CONCEPTO   | PROYECTO        |                | DEFINITIVO     | X |
|---|--|-----------------|----------------|----------------|---|
|   |  | AUTORIZADO 2019 | RECAUDADO 2019 |                |   |
| <b>ENTE PÚBLICO: ORGANISMO DESCENTRALIZADO MUNICIPAL DIF DE NEZAHUALCOYOTL, MEX. No. 3087</b> |  |                 |                |                |   |
| 8110  | LEY DE INGRESOS ESTIMADA   | 115,664,945.03  | 99,513,473.76  | 127,164,945.03 |   |
| 4000  | INGRESOS Y OTROS BENEFICIOS  | 115,664,945.03  | 99,513,473.76  | 127,164,945.03 |   |
| 4100  | Ingresos de Gestión  | 24,796,341.90   | 16,705,959.53  | 21,028,486.23  |   |
| 4110  | Impuestos  | 0.00            | 0.00           | 0.00           |   |
| 4120  | Cuotas y Aportaciones de Seguridad Social  | 0.00            | 0.00           | 0.00           |   |
| 4130  | Contribuciones de Mejoras  | 0.00            | 0.00           | 0.00           |   |
| 4140  | Derechos   | 0.00            | 0.00           | 0.00           |   |
| 4150  | Productos  | 0.00            | 0.00           | 0.00           |   |
| 4160  | Aprovechamientos   | 0.00            | 0.00           | 0.00           |   |
| 4170  | Ingresos por Venta de Bienes y Prestación de Servicios   | 24,796,341.90   | 16,705,959.53  | 21,028,486.23  |   |
| 4200  | Participaciones, Aportac, Convenios, Incentiv Deriv de la Colaborac Fiscal, Fond Distint de Aport, Transfer, Asignac, Subsidios y Subvenc, y Pen y Jub | 87,000,000.00   | 81,000,000.00  | 103,500,000.00 |   |
| 4210  | Participaciones, Aportaciones, Convenios, Incentivos Derivados de la Colaboración Fiscal y Fondos Distintos de Aportaciones                            | 0.00            | 0.00           | 0.00           |   |
| 4220  | Transferencias, Asignaciones, Subsidios y Subvenciones, y Pensiones y Jubilaciones   | 87,000,000.00   | 81,000,000.00  | 103,500,000.00 |   |
| 4300  | Otros Ingresos y Beneficios  | 3,868,603.13    | 1,807,514.23   | 2,636,458.80   |   |
| 4310  | Ingresos Financieros   | 867,342.68      | 724,856.91     | 728,689.08     |   |
| 4320  | Incremento por Variación de Inventarios  | 0.00            | 0.00           | 0.00           |   |
| 4330  | Disminución del Exceso de Estimaciones por Pérdida o Deterioro u Obsolescencia   | 0.00            | 0.00           | 0.00           |   |
| 4340  | Disminución del Exceso de Provisiones  | 0.00            | 0.00           | 0.00           |   |
| 4350  | Ingresos Derivados de Financiamientos  | 0.00            | 0.00           | 0.00           |   |
| 4390  | Otros Ingresos y Beneficios Varios   | 3,001,260.45    | 1,082,657.32   | 1,907,769.72   |   |

DIRECTOR(A)  
MARIA GUADALUPE PEREZ HERNANDEZ

MARIA DEL CARMEN DE LA ROSA MÉNDEZ

TESORERÍA  
MARTÍN GARCÍA TORRES

Fecha de elaboración:  
DÍA 21 MES 02 AÑO 2020

# GACETA MUNICIPAL DE GOBIERNO



## PRESUPUESTO BASADO EN RESULTADOS MUNICIPAL

DEL 1 DE ENERO AL 31 DE DICIEMBRE DE 2020

PBRM-04c PRESUPUESTO DE EGRESOS GLOBAL CALENDARIZADO

| ENTE PÚBLICO: ORGANISMO DESCENTRALIZADO MUNICIPAL DIF DE NEZAHUALCOYOTL |  | No. 3087      |               |               |              |              |              |              |              |              |              |              |               |                    |
|---|--|---------------|---------------|---------------|--------------|--------------|--------------|--------------|--------------|--------------|--------------|--------------|---------------|--------------------|
| CUENTA  | CONCEPTO   | ENERO         | FEBRERO       | MARZO         | ABRIL        | MAYO         | JUNIO        | JULIO        | AGOSTO       | SEPTIEMBRE   | OCTUBRE      | NOVIEMBRE    | DICIEMBRE     | PRESUPUESTADO 2020 |
| 8210  | PRESUPUESTO DE EGRESOS APROBADO  | 16,695,487.85 | 14,311,075.97 | 12,693,144.25 | 9,893,457.50 | 9,848,475.61 | 8,012,468.28 | 8,448,176.25 | 7,855,676.29 | 7,252,676.29 | 7,228,176.29 | 7,240,676.36 | 18,562,173.11 | 127,164,845.83     |
| 8211  | SERVICIOS PERSONALES   | 5,864,428.95  | 5,864,428.95  | 5,864,428.95  | 5,864,428.95 | 5,864,428.95 | 5,864,428.95 | 5,864,428.95 | 5,864,428.95 | 5,864,428.95 | 5,864,428.95 | 5,864,428.95 | 17,056,318.07 | 84,669,647.53      |
| 1100  | REMUNERACIONES AL PERSONAL DE CARÁCTER PERMANENTE                            | 2,695,019.74  | 2,695,019.74  | 2,695,019.74  | 2,695,019.74 | 2,695,019.74 | 2,695,019.74 | 2,695,019.74 | 2,695,019.74 | 2,695,019.74 | 2,695,019.74 | 2,695,019.74 | 2,795,019.87  | 31,440,237.02      |
| 1110  | Otras  | 0.00          | 0.00          | 0.00          | 0.00         | 0.00         | 0.00         | 0.00         | 0.00         | 0.00         | 0.00         | 0.00         | 0.00          | 0.00               |
| 1111  | Útiles   | 0.00          | 0.00          | 0.00          | 0.00         | 0.00         | 0.00         | 0.00         | 0.00         | 0.00         | 0.00         | 0.00         | 0.00          | 0.00               |
| 1112  | Haberes  | 0.00          | 0.00          | 0.00          | 0.00         | 0.00         | 0.00         | 0.00         | 0.00         | 0.00         | 0.00         | 0.00         | 0.00          | 0.00               |
| 1121  | Haberes  | 0.00          | 0.00          | 0.00          | 0.00         | 0.00         | 0.00         | 0.00         | 0.00         | 0.00         | 0.00         | 0.00         | 0.00          | 0.00               |
| 1130  | Sueldo base al personal permanente   | 2,695,019.74  | 2,695,019.74  | 2,695,019.74  | 2,695,019.74 | 2,695,019.74 | 2,695,019.74 | 2,695,019.74 | 2,695,019.74 | 2,695,019.74 | 2,695,019.74 | 2,695,019.74 | 2,795,019.87  | 31,440,237.02      |
| 1131  | Sueldo base  | 2,695,019.74  | 2,695,019.74  | 2,695,019.74  | 2,695,019.74 | 2,695,019.74 | 2,695,019.74 | 2,695,019.74 | 2,695,019.74 | 2,695,019.74 | 2,695,019.74 | 2,695,019.74 | 2,795,019.87  | 31,440,237.02      |
| 1132  | Otro sueldo magisterio   | 0.00          | 0.00          | 0.00          | 0.00         | 0.00         | 0.00         | 0.00         | 0.00         | 0.00         | 0.00         | 0.00         | 0.00          | 0.00               |
| 1133  | Hora clase   | 0.00          | 0.00          | 0.00          | 0.00         | 0.00         | 0.00         | 0.00         | 0.00         | 0.00         | 0.00         | 0.00         | 0.00          | 0.00               |
| 1134  | Carrera magisterial  | 0.00          | 0.00          | 0.00          | 0.00         | 0.00         | 0.00         | 0.00         | 0.00         | 0.00         | 0.00         | 0.00         | 0.00          | 0.00               |
| 1135  | Carrera docente  | 0.00          | 0.00          | 0.00          | 0.00         | 0.00         | 0.00         | 0.00         | 0.00         | 0.00         | 0.00         | 0.00         | 0.00          | 0.00               |
| 1140  | Remuneraciones por adscripción laboral en el extranjero                      | 0.00          | 0.00          | 0.00          | 0.00         | 0.00         | 0.00         | 0.00         | 0.00         | 0.00         | 0.00         | 0.00         | 0.00          | 0.00               |
| 1141  | Remuneraciones por adscripción laboral en el extranjero                      | 0.00          | 0.00          | 0.00          | 0.00         | 0.00         | 0.00         | 0.00         | 0.00         | 0.00         | 0.00         | 0.00         | 0.00          | 0.00               |
| 1200  | REMUNERACIONES AL PERSONAL DE CARÁCTER TRANSITORIO                           | 5,72,352.42   | 5,72,352.42   | 5,72,352.42   | 5,72,352.42  | 5,72,352.42  | 5,72,352.42  | 5,72,352.42  | 5,72,352.42  | 5,72,352.42  | 5,72,352.42  | 5,72,352.42  | 5,72,352.42   | 6,888,239.09       |
| 1210  | Honorarios variables y salarios  | 5,72,352.42   | 5,72,352.42   | 5,72,352.42   | 5,72,352.42  | 5,72,352.42  | 5,72,352.42  | 5,72,352.42  | 5,72,352.42  | 5,72,352.42  | 5,72,352.42  | 5,72,352.42  | 5,72,352.42   | 6,888,239.09       |
| 1211  | Honorarios variables al salario  | 5,72,352.42   | 5,72,352.42   | 5,72,352.42   | 5,72,352.42  | 5,72,352.42  | 5,72,352.42  | 5,72,352.42  | 5,72,352.42  | 5,72,352.42  | 5,72,352.42  | 5,72,352.42  | 5,72,352.42   | 6,888,239.09       |
| 1220  | Sueldo base al personal eventual   | 0.00          | 0.00          | 0.00          | 0.00         | 0.00         | 0.00         | 0.00         | 0.00         | 0.00         | 0.00         | 0.00         | 0.00          | 0.00               |
| 1221  | Sueldo por Internato   | 0.00          | 0.00          | 0.00          | 0.00         | 0.00         | 0.00         | 0.00         | 0.00         | 0.00         | 0.00         | 0.00         | 0.00          | 0.00               |
| 1222  | Sueldos y salarios compensados al personal eventual                          | 0.00          | 0.00          | 0.00          | 0.00         | 0.00         | 0.00         | 0.00         | 0.00         | 0.00         | 0.00         | 0.00         | 0.00          | 0.00               |
| 1223  | Becas para mejores residentes  | 0.00          | 0.00          | 0.00          | 0.00         | 0.00         | 0.00         | 0.00         | 0.00         | 0.00         | 0.00         | 0.00         | 0.00          | 0.00               |
| 1230  | Retribuciones por servicios de carácter social                               | 0.00          | 0.00          | 0.00          | 0.00         | 0.00         | 0.00         | 0.00         | 0.00         | 0.00         | 0.00         | 0.00         | 0.00          | 0.00               |
| 1231  | Compensación por servicio social   | 0.00          | 0.00          | 0.00          | 0.00         | 0.00         | 0.00         | 0.00         | 0.00         | 0.00         | 0.00         | 0.00         | 0.00          | 0.00               |
| 1240  | Retribución a los representantes de los trabajadores y de los patronos en la | 0.00          | 0.00          | 0.00          | 0.00         | 0.00         | 0.00         | 0.00         | 0.00         | 0.00         | 0.00         | 0.00         | 0.00          | 0.00               |
| 1241  | Compensación a representante   | 0.00          | 0.00          | 0.00          | 0.00         | 0.00         | 0.00         | 0.00         | 0.00         | 0.00         | 0.00         | 0.00         | 0.00          | 0.00               |
| 1300  | REMUNERACIONES ADICIONALES Y ESPECIALES                                      | 1,250.00      | 1,250.00      | 1,250.00      | 1,250.00     | 1,250.00     | 1,250.00     | 1,250.00     | 1,250.00     | 1,250.00     | 1,250.00     | 1,250.00     | 1,250.00      | 11,001,488.38      |
| 1310  | Primas por años de servicio prestados  | 0.00          | 0.00          | 0.00          | 0.00         | 0.00         | 0.00         | 0.00         | 0.00         | 0.00         | 0.00         | 0.00         | 0.00          | 0.00               |
| 1311  | Prima por año de servicio  | 0.00          | 0.00          | 0.00          | 0.00         | 0.00         | 0.00         | 0.00         | 0.00         | 0.00         | 0.00         | 0.00         | 0.00          | 0.00               |
| 1312  | Prima de antigüedad  | 0.00          | 0.00          | 0.00          | 0.00         | 0.00         | 0.00         | 0.00         | 0.00         | 0.00         | 0.00         | 0.00         | 0.00          | 0.00               |
| 1313  | Prima adicional por permanencia en el servicio                               | 0.00          | 0.00          | 0.00          | 0.00         | 0.00         | 0.00         | 0.00         | 0.00         | 0.00         | 0.00         | 0.00         | 0.00          | 0.00               |
| 1320  | Primas de vacaciones, dominical y gratificadas de fin de año                 | 0.00          | 0.00          | 0.00          | 0.00         | 0.00         | 0.00         | 0.00         | 0.00         | 0.00         | 0.00         | 0.00         | 10,986,489.38 | 10,986,489.38      |



# GACETA MUNICIPAL DE GOBIERNO



## PRESUPUESTO BASADO EN RESULTADOS MUNICIPAL

DEL 1 DE ENERO AL 31 DE DICIEMBRE DE 2020

PBRM-04c PRESUPUESTO DE EGRESOS GLOBAL CALENDARIZADO

| ENTE PÚBLICO: ORGANISMO DESCENTRALIZADO MUNICIPAL DIF DE NEZAHUALCOYOTL |  | No. 3087   |            |            |            |            |            |            |            |            |            |            |              |                    |
|---|--|------------|------------|------------|------------|------------|------------|------------|------------|------------|------------|------------|--------------|--------------------|
| CUENTA  | CONCEPTO   | ENERO      | FEBRERO    | MARZO      | ABRIL      | MAYO       | JUNIO      | JULIO      | AGOSTO     | SEPTIEMBRE | OCTUBRE    | NOVIEMBRE  | DICIEMBRE    | PRESUPUESTADO 2020 |
| 1321  | Prima vacacional   | 0.00       | 0.00       | 0.00       | 0.00       | 0.00       | 0.00       | 0.00       | 0.00       | 0.00       | 0.00       | 0.00       | 1,531,333.09 | 1,531,333.09       |
| 1322  | Aguijaldo  | 0.00       | 0.00       | 0.00       | 0.00       | 0.00       | 0.00       | 0.00       | 0.00       | 0.00       | 0.00       | 0.00       | 9,455,156.29 | 9,455,156.29       |
| 1323  | Aguijaldo de eventuales  | 0.00       | 0.00       | 0.00       | 0.00       | 0.00       | 0.00       | 0.00       | 0.00       | 0.00       | 0.00       | 0.00       | 0.00         | 0.00               |
| 1324  | Variaciones no definidas por finiquito   | 0.00       | 0.00       | 0.00       | 0.00       | 0.00       | 0.00       | 0.00       | 0.00       | 0.00       | 0.00       | 0.00       | 0.00         | 0.00               |
| 1325  | Prima dominical  | 0.00       | 0.00       | 0.00       | 0.00       | 0.00       | 0.00       | 0.00       | 0.00       | 0.00       | 0.00       | 0.00       | 0.00         | 0.00               |
| 1330  | Horas Extraordinarias  | 0.00       | 0.00       | 0.00       | 0.00       | 0.00       | 0.00       | 0.00       | 0.00       | 0.00       | 0.00       | 0.00       | 0.00         | 0.00               |
| 1331  | Remuneraciones por horas extraordinarias   | 0.00       | 0.00       | 0.00       | 0.00       | 0.00       | 0.00       | 0.00       | 0.00       | 0.00       | 0.00       | 0.00       | 0.00         | 0.00               |
| 1340  | Compensaciones   | 1,250.00   | 1,250.00   | 1,250.00   | 1,250.00   | 1,250.00   | 1,250.00   | 1,250.00   | 1,250.00   | 1,250.00   | 1,250.00   | 1,250.00   | 1,250.00     | 15,000.00          |
| 1341  | Compensación   | 0.00       | 0.00       | 0.00       | 0.00       | 0.00       | 0.00       | 0.00       | 0.00       | 0.00       | 0.00       | 0.00       | 0.00         | 0.00               |
| 1342  | Compensación por servicios especiales  | 0.00       | 0.00       | 0.00       | 0.00       | 0.00       | 0.00       | 0.00       | 0.00       | 0.00       | 0.00       | 0.00       | 0.00         | 0.00               |
| 1343  | Compensación por riesgo profesional  | 0.00       | 0.00       | 0.00       | 0.00       | 0.00       | 0.00       | 0.00       | 0.00       | 0.00       | 0.00       | 0.00       | 0.00         | 0.00               |
| 1344  | Compensación por restitución   | 0.00       | 0.00       | 0.00       | 0.00       | 0.00       | 0.00       | 0.00       | 0.00       | 0.00       | 0.00       | 0.00       | 0.00         | 0.00               |
| 1345  | Gratificación  | 1,250.00   | 1,250.00   | 1,250.00   | 1,250.00   | 1,250.00   | 1,250.00   | 1,250.00   | 1,250.00   | 1,250.00   | 1,250.00   | 1,250.00   | 1,250.00     | 15,000.00          |
| 1346  | Gratificación por congreso   | 0.00       | 0.00       | 0.00       | 0.00       | 0.00       | 0.00       | 0.00       | 0.00       | 0.00       | 0.00       | 0.00       | 0.00         | 0.00               |
| 1347  | Gratificación por productividad  | 0.00       | 0.00       | 0.00       | 0.00       | 0.00       | 0.00       | 0.00       | 0.00       | 0.00       | 0.00       | 0.00       | 0.00         | 0.00               |
| 1348  | Labores docentes   | 0.00       | 0.00       | 0.00       | 0.00       | 0.00       | 0.00       | 0.00       | 0.00       | 0.00       | 0.00       | 0.00       | 0.00         | 0.00               |
| 1349  | Estudios superiores  | 0.00       | 0.00       | 0.00       | 0.00       | 0.00       | 0.00       | 0.00       | 0.00       | 0.00       | 0.00       | 0.00       | 0.00         | 0.00               |
| 1350  | Sobrehaberes   | 0.00       | 0.00       | 0.00       | 0.00       | 0.00       | 0.00       | 0.00       | 0.00       | 0.00       | 0.00       | 0.00       | 0.00         | 0.00               |
| 1351  | Sobrehaberes   | 0.00       | 0.00       | 0.00       | 0.00       | 0.00       | 0.00       | 0.00       | 0.00       | 0.00       | 0.00       | 0.00       | 0.00         | 0.00               |
| 1360  | Asignaciones de honorarios, de manejo, por comisión, de vuelo y de honorarios especiales | 0.00       | 0.00       | 0.00       | 0.00       | 0.00       | 0.00       | 0.00       | 0.00       | 0.00       | 0.00       | 0.00       | 0.00         | 0.00               |
| 1361  | Asignaciones de honorarios, de manejo, por comisión, de vuelo y de honorarios especiales | 0.00       | 0.00       | 0.00       | 0.00       | 0.00       | 0.00       | 0.00       | 0.00       | 0.00       | 0.00       | 0.00       | 0.00         | 0.00               |
| 1370  | Honorarios especiales  | 0.00       | 0.00       | 0.00       | 0.00       | 0.00       | 0.00       | 0.00       | 0.00       | 0.00       | 0.00       | 0.00       | 0.00         | 0.00               |
| 1371  | Honorarios especiales  | 0.00       | 0.00       | 0.00       | 0.00       | 0.00       | 0.00       | 0.00       | 0.00       | 0.00       | 0.00       | 0.00       | 0.00         | 0.00               |
| 1380  | Participaciones por vigilancia en el cumplimiento de las leyes y custodia d              | 0.00       | 0.00       | 0.00       | 0.00       | 0.00       | 0.00       | 0.00       | 0.00       | 0.00       | 0.00       | 0.00       | 0.00         | 0.00               |
| 1381  | Participaciones por vigilancia en el cumplimiento de las leyes y custodia d              | 0.00       | 0.00       | 0.00       | 0.00       | 0.00       | 0.00       | 0.00       | 0.00       | 0.00       | 0.00       | 0.00       | 0.00         | 0.00               |
| 1400  | SEGURIDAD SOCIAL   | 777,007.69 | 777,007.69 | 787,007.69 | 777,007.69 | 777,007.69 | 777,007.69 | 777,007.69 | 777,007.69 | 777,007.69 | 777,007.69 | 777,007.69 | 777,006.35   | 9,334,090.94       |
| 1410  | Aportaciones de seguridad social   | 777,007.69 | 777,007.69 | 787,007.69 | 777,007.69 | 777,007.69 | 777,007.69 | 777,007.69 | 777,007.69 | 777,007.69 | 777,007.69 | 777,007.69 | 777,006.35   | 9,334,090.94       |
| 1411  | Aportaciones al IMSS   | 0.00       | 0.00       | 0.00       | 0.00       | 0.00       | 0.00       | 0.00       | 0.00       | 0.00       | 0.00       | 0.00       | 0.00         | 0.00               |
| 1412  | Aportaciones de servicio de salud  | 232,015.73 | 232,015.73 | 232,015.73 | 232,015.73 | 232,015.73 | 232,015.73 | 232,015.73 | 232,015.73 | 232,015.73 | 232,015.73 | 232,015.73 | 232,015.65   | 2,784,188.68       |
| 1413  | Aportaciones al sistema solidario de rep. *  | 293,481.60 | 293,481.60 | 303,481.60 | 293,481.60 | 293,481.60 | 293,481.60 | 293,481.60 | 293,481.60 | 293,481.60 | 293,481.60 | 293,481.60 | 293,481.72   | 3,531,778.92       |
| 1414  | Aportaciones del sistema de capitalización individual                                    | 124,311.68 | 124,311.68 | 124,311.68 | 124,311.68 | 124,311.68 | 124,311.68 | 124,311.68 | 124,311.68 | 124,311.68 | 124,311.68 | 124,311.68 | 124,311.68   | 1,491,740.11       |

# GACETA MUNICIPAL DE GOBIERNO



## PRESUUESTO BASADO EN RESULTADOS MUNICIPAL

PBRM-04c PRESUUESTO DE EGRESOS GLOBAL CALENDARIZADO

DEL 1 DE ENERO AL 31 DE DICIEMBRE DE 2020

| CUENTA | CONCEPTO   | No. 3087   |            |            |            |            |            |            |            |            |            |            |            | PRESUUESTADO 2020 |            |            |              |
|--------|--|------------|------------|------------|------------|------------|------------|------------|------------|------------|------------|------------|------------|-------------------|------------|------------|--------------|
|        |  | ENERO      | FEBRERO    | MARZO      | ABRIL      | MAYO       | JUNIO      | JULIO      | AGOSTO     | SEPTIEMBRE | OCTUBRE    | NOVIEMBRE  | DICIEMBRE  |                   |            |            |              |
| 1415   | Aportaciones para financiar los gastos generados de administrado del ISE | 53,916.55  | 53,916.55  | 53,916.55  | 53,916.55  | 53,916.55  | 53,916.55  | 53,916.55  | 53,916.55  | 53,916.55  | 53,916.55  | 53,916.55  | 53,916.55  | 53,916.55         | 53,916.55  | 53,916.55  | 646,938.07   |
| 1416   | Aportaciones para el Seguro de Vida                                      | 73,282.13  | 73,282.13  | 73,282.13  | 73,282.13  | 73,282.13  | 73,282.13  | 73,282.13  | 73,282.13  | 73,282.13  | 73,282.13  | 73,282.13  | 73,282.13  | 73,282.13         | 73,282.13  | 73,282.13  | 879,385.06   |
| 1417   | Aportaciones al Seguro de Cesantía en Edad Avanzada y Vejez              | 0.00       | 0.00       | 0.00       | 0.00       | 0.00       | 0.00       | 0.00       | 0.00       | 0.00       | 0.00       | 0.00       | 0.00       | 0.00              | 0.00       | 0.00       | 0.00         |
| 1420   | Aportaciones a fondos de vivienda  | 0.00       | 0.00       | 0.00       | 0.00       | 0.00       | 0.00       | 0.00       | 0.00       | 0.00       | 0.00       | 0.00       | 0.00       | 0.00              | 0.00       | 0.00       | 0.00         |
| 1421   | FOVISSSTE  | 0.00       | 0.00       | 0.00       | 0.00       | 0.00       | 0.00       | 0.00       | 0.00       | 0.00       | 0.00       | 0.00       | 0.00       | 0.00              | 0.00       | 0.00       | 0.00         |
| 1430   | Aportaciones al sistema para el retiro                                   | 0.00       | 0.00       | 0.00       | 0.00       | 0.00       | 0.00       | 0.00       | 0.00       | 0.00       | 0.00       | 0.00       | 0.00       | 0.00              | 0.00       | 0.00       | 0.00         |
| 1431   | SAR (Sistema de Ahorro para el Retiro)                                   | 0.00       | 0.00       | 0.00       | 0.00       | 0.00       | 0.00       | 0.00       | 0.00       | 0.00       | 0.00       | 0.00       | 0.00       | 0.00              | 0.00       | 0.00       | 0.00         |
| 1440   | Aportaciones para seguros  | 0.00       | 0.00       | 0.00       | 0.00       | 0.00       | 0.00       | 0.00       | 0.00       | 0.00       | 0.00       | 0.00       | 0.00       | 0.00              | 0.00       | 0.00       | 0.00         |
| 1441   | Seguros y fianzas  | 0.00       | 0.00       | 0.00       | 0.00       | 0.00       | 0.00       | 0.00       | 0.00       | 0.00       | 0.00       | 0.00       | 0.00       | 0.00              | 0.00       | 0.00       | 0.00         |
| 1500   | OTRA PRESTACIONES SOCIALES Y ECONOMICAS                                  | 191,666.67 | 191,666.67 | 191,666.67 | 191,666.67 | 191,666.67 | 191,666.67 | 191,666.67 | 191,666.67 | 191,666.67 | 191,666.67 | 191,666.67 | 191,666.67 | 191,666.67        | 191,666.67 | 191,666.67 | 2,300,000.00 |
| 1510   | Cuentas para el fondo de ahorro y fondo de trabajo                       | 0.00       | 0.00       | 0.00       | 0.00       | 0.00       | 0.00       | 0.00       | 0.00       | 0.00       | 0.00       | 0.00       | 0.00       | 0.00              | 0.00       | 0.00       | 0.00         |
| 1511   | Cuentas para fondo de retiro   | 0.00       | 0.00       | 0.00       | 0.00       | 0.00       | 0.00       | 0.00       | 0.00       | 0.00       | 0.00       | 0.00       | 0.00       | 0.00              | 0.00       | 0.00       | 0.00         |
| 1521   | Seguro de separación individualizado                                     | 0.00       | 0.00       | 0.00       | 0.00       | 0.00       | 0.00       | 0.00       | 0.00       | 0.00       | 0.00       | 0.00       | 0.00       | 0.00              | 0.00       | 0.00       | 0.00         |
| 1520   | Indemnizaciones  | 191,666.67 | 191,666.67 | 191,666.67 | 191,666.67 | 191,666.67 | 191,666.67 | 191,666.67 | 191,666.67 | 191,666.67 | 191,666.67 | 191,666.67 | 191,666.67 | 191,666.67        | 191,666.67 | 191,666.67 | 2,300,000.00 |
| 1522   | Indemnización por accidentes de trabajo                                  | 0.00       | 0.00       | 0.00       | 0.00       | 0.00       | 0.00       | 0.00       | 0.00       | 0.00       | 0.00       | 0.00       | 0.00       | 0.00              | 0.00       | 0.00       | 0.00         |
| 1523   | Liquidaciones por indemnizaciones, por sueldos y salarios caídos         | 191,666.67 | 191,666.67 | 191,666.67 | 191,666.67 | 191,666.67 | 191,666.67 | 191,666.67 | 191,666.67 | 191,666.67 | 191,666.67 | 191,666.67 | 191,666.67 | 191,666.67        | 191,666.67 | 191,666.67 | 2,300,000.00 |
| 1530   | Prestaciones y haberes de retiro   | 0.00       | 0.00       | 0.00       | 0.00       | 0.00       | 0.00       | 0.00       | 0.00       | 0.00       | 0.00       | 0.00       | 0.00       | 0.00              | 0.00       | 0.00       | 0.00         |
| 1531   | Prima por jubilación   | 0.00       | 0.00       | 0.00       | 0.00       | 0.00       | 0.00       | 0.00       | 0.00       | 0.00       | 0.00       | 0.00       | 0.00       | 0.00              | 0.00       | 0.00       | 0.00         |
| 1540   | Prestaciones contractuales   | 0.00       | 0.00       | 0.00       | 0.00       | 0.00       | 0.00       | 0.00       | 0.00       | 0.00       | 0.00       | 0.00       | 0.00       | 0.00              | 0.00       | 0.00       | 0.00         |
| 1541   | Escaje para hijos de trabajadores jubilados                              | 0.00       | 0.00       | 0.00       | 0.00       | 0.00       | 0.00       | 0.00       | 0.00       | 0.00       | 0.00       | 0.00       | 0.00       | 0.00              | 0.00       | 0.00       | 0.00         |
| 1542   | Otros hijos de trabajadores jubilados                                    | 0.00       | 0.00       | 0.00       | 0.00       | 0.00       | 0.00       | 0.00       | 0.00       | 0.00       | 0.00       | 0.00       | 0.00       | 0.00              | 0.00       | 0.00       | 0.00         |
| 1543   | Gastos relacionados al magisterio  | 0.00       | 0.00       | 0.00       | 0.00       | 0.00       | 0.00       | 0.00       | 0.00       | 0.00       | 0.00       | 0.00       | 0.00       | 0.00              | 0.00       | 0.00       | 0.00         |
| 1544   | Día del maestro y del servidor público                                   | 0.00       | 0.00       | 0.00       | 0.00       | 0.00       | 0.00       | 0.00       | 0.00       | 0.00       | 0.00       | 0.00       | 0.00       | 0.00              | 0.00       | 0.00       | 0.00         |
| 1545   | Relevés de pómbaro   | 0.00       | 0.00       | 0.00       | 0.00       | 0.00       | 0.00       | 0.00       | 0.00       | 0.00       | 0.00       | 0.00       | 0.00       | 0.00              | 0.00       | 0.00       | 0.00         |
| 1546   | Otros gastos derivados de congreso                                       | 0.00       | 0.00       | 0.00       | 0.00       | 0.00       | 0.00       | 0.00       | 0.00       | 0.00       | 0.00       | 0.00       | 0.00       | 0.00              | 0.00       | 0.00       | 0.00         |
| 1547   | Asignaciones extraordinarias para servidores públicos jubilados          | 0.00       | 0.00       | 0.00       | 0.00       | 0.00       | 0.00       | 0.00       | 0.00       | 0.00       | 0.00       | 0.00       | 0.00       | 0.00              | 0.00       | 0.00       | 0.00         |
| 1550   | Apoyos a la capacitación de los servidores públicos                      | 0.00       | 0.00       | 0.00       | 0.00       | 0.00       | 0.00       | 0.00       | 0.00       | 0.00       | 0.00       | 0.00       | 0.00       | 0.00              | 0.00       | 0.00       | 0.00         |
| 1551   | Resca institucionales  | 0.00       | 0.00       | 0.00       | 0.00       | 0.00       | 0.00       | 0.00       | 0.00       | 0.00       | 0.00       | 0.00       | 0.00       | 0.00              | 0.00       | 0.00       | 0.00         |
| 1590   | Otros prestaciones sociales y económicas                                 | 0.00       | 0.00       | 0.00       | 0.00       | 0.00       | 0.00       | 0.00       | 0.00       | 0.00       | 0.00       | 0.00       | 0.00       | 0.00              | 0.00       | 0.00       | 0.00         |
| 1591   | Rehabilitación de tesis  | 0.00       | 0.00       | 0.00       | 0.00       | 0.00       | 0.00       | 0.00       | 0.00       | 0.00       | 0.00       | 0.00       | 0.00       | 0.00              | 0.00       | 0.00       | 0.00         |
| 1592   | Seguro de vida   | 0.00       | 0.00       | 0.00       | 0.00       | 0.00       | 0.00       | 0.00       | 0.00       | 0.00       | 0.00       | 0.00       | 0.00       | 0.00              | 0.00       | 0.00       | 0.00         |
| 1593   | Méritos  | 0.00       | 0.00       | 0.00       | 0.00       | 0.00       | 0.00       | 0.00       | 0.00       | 0.00       | 0.00       | 0.00       | 0.00       | 0.00              | 0.00       | 0.00       | 0.00         |
| 1594   | Diferencial por escuelas   | 0.00       | 0.00       | 0.00       | 0.00       | 0.00       | 0.00       | 0.00       | 0.00       | 0.00       | 0.00       | 0.00       | 0.00       | 0.00              | 0.00       | 0.00       | 0.00         |

# GACETA MUNICIPAL DE GOBIERNO



## PRESUPUESTO BASADO EN RESULTADOS MUNICIPAL

| PHRM-04c | PRESUPUESTO DE EGRESOS GLOBAL CALENDARIZADO  | No. 3087  |              |              |              |              |              |              |              |              |              |              |              |                    |
|----------|--|---|--------------|--------------|--------------|--------------|--------------|--------------|--------------|--------------|--------------|--------------|--------------|--------------------|
|          |  | ENTE PÚBLICO: ORGANISMO DESCENTRALIZADO MUNICIPAL DIF DE NEZAHUALCOYOTL |              |              |              |              |              |              |              |              |              |              |              |                    |
| CUENTA   | CONCEPTO   | ENERO   | FEBRERO      | MARZO        | ABRIL        | MAYO         | JUNIO        | JULIO        | AGOSTO       | SEPTIEMBRE   | OCTUBRE      | NOVIEMBRE    | DICIEMBRE    | PRESUPUESTADO 2020 |
| 1505     | Dotación   | 0.00  | 0.00         | 0.00         | 0.00         | 0.00         | 0.80         | 0.00         | 0.00         | 0.00         | 0.00         | 0.80         | 0.00         | 0.80               |
| 1600     | PREVISIONES  | 1,727,133.43  | 1,727,133.43 | 1,727,133.43 | 1,727,133.43 | 1,727,133.43 | 1,727,133.43 | 1,727,133.43 | 1,727,133.43 | 1,727,133.43 | 1,727,133.43 | 1,727,133.43 | 1,727,133.37 | 20,725,601.10      |
| 1610     | Previsiones de carácter laboral, económica y de seguridad social                     | 1,727,133.43  | 1,727,133.43 | 1,727,133.43 | 1,727,133.43 | 1,727,133.43 | 1,727,133.43 | 1,727,133.43 | 1,727,133.43 | 1,727,133.43 | 1,727,133.43 | 1,727,133.43 | 1,727,133.37 | 20,725,601.10      |
| 1611     | Previsiones de carácter laboral, económica y de seguridad social                     | 1,727,133.43  | 1,727,133.43 | 1,727,133.43 | 1,727,133.43 | 1,727,133.43 | 1,727,133.43 | 1,727,133.43 | 1,727,133.43 | 1,727,133.43 | 1,727,133.43 | 1,727,133.43 | 1,727,133.37 | 20,725,601.10      |
| 1700     | PAGO DE ESTÍMULOS A SERVIDORES PÚBLICOS  | 0.00  | 0.00         | 0.00         | 0.00         | 0.00         | 0.00         | 0.00         | 0.00         | 0.00         | 0.00         | 0.00         | 0.00         | 0.00               |
| 1710     | Estímulos  | 0.00  | 0.00         | 0.00         | 0.00         | 0.00         | 0.00         | 0.00         | 0.00         | 0.00         | 0.00         | 0.00         | 0.00         | 0.00               |
| 1711     | Reconocimiento a servidores públicos   | 0.00  | 0.00         | 0.00         | 0.00         | 0.00         | 0.00         | 0.00         | 0.00         | 0.00         | 0.00         | 0.00         | 0.00         | 0.00               |
| 1712     | Estímulos por puntualidad y asistencia   | 0.00  | 0.00         | 0.00         | 0.00         | 0.00         | 0.00         | 0.00         | 0.00         | 0.00         | 0.00         | 0.00         | 0.00         | 0.00               |
| 1720     | Recuperación   | 0.00  | 0.00         | 0.00         | 0.00         | 0.00         | 0.00         | 0.00         | 0.00         | 0.00         | 0.00         | 0.00         | 0.00         | 0.00               |
| 1721     | Recuperación   | 0.00  | 0.00         | 0.00         | 0.00         | 0.00         | 0.00         | 0.00         | 0.00         | 0.00         | 0.00         | 0.00         | 0.00         | 0.00               |
| 8211     | MATERIALES Y SUMINISTROS   | 6,655,754.44  | 2,139,428.03 | 2,859,867.96 | 1,128,966.56 | 1,076,779.06 | 351,000.00   | 231,000.00   | 231,000.00   | 231,000.00   | 231,000.00   | 231,000.00   | 231,000.00   | 15,967,316.10      |
| 2100     | MATERIALES DE ADMINISTRACION, EMISION DE DOCUMENTOS Y ARTICULOS OFICIALES            | 0.80  | 1,110,175.18 | 1,335,234.67 | 515,936.80   | 736,297.26   | 0.00         | 0.00         | 0.00         | 0.00         | 0.00         | 0.00         | 0.00         | 3,233,643.51       |
| 2110     | Materiales, útiles y equipos menores de oficina                                      | 0.80  | 0.00         | 1,246,734.67 | 0.80         | 0.00         | 0.00         | 0.00         | 0.00         | 0.00         | 0.00         | 0.00         | 0.00         | 1,246,734.67       |
| 2111     | Materiales y útiles de oficina   | 0.00  | 0.00         | 1,188,820.02 | 0.80         | 0.00         | 0.00         | 0.00         | 0.80         | 0.00         | 0.00         | 0.00         | 0.00         | 1,188,820.02       |
| 2112     | Equipos de oficina   | 0.00  | 0.00         | 57,414.65    | 0.00         | 0.00         | 0.00         | 0.00         | 0.00         | 0.00         | 0.00         | 0.00         | 0.00         | 57,414.65          |
| 2120     | Materiales y útiles de impresión y reproducción                                      | 0.00  | 0.00         | 0.00         | 26,936.80    | 0.00         | 0.00         | 0.00         | 0.00         | 0.00         | 0.00         | 0.80         | 0.00         | 26,936.80          |
| 2121     | Materiales y útiles de impresión y reproducción                                      | 0.80  | 0.00         | 0.00         | 0.80         | 0.00         | 0.00         | 0.00         | 0.00         | 0.00         | 0.00         | 0.00         | 0.00         | 0.80               |
| 2122     | Material de foto, cine y grabación   | 0.00  | 0.00         | 0.00         | 26,936.80    | 0.00         | 0.00         | 0.00         | 0.00         | 0.00         | 0.00         | 0.00         | 0.00         | 26,936.80          |
| 2130     | Material estadístico y geográfico  | 0.00  | 0.00         | 0.00         | 0.00         | 0.00         | 0.00         | 0.00         | 0.00         | 0.00         | 0.00         | 0.00         | 0.00         | 0.00               |
| 2131     | Material estadístico y geográfico  | 0.00  | 0.00         | 0.00         | 0.00         | 0.00         | 0.00         | 0.00         | 0.00         | 0.00         | 0.00         | 0.00         | 0.00         | 0.00               |
| 2140     | Materiales, útiles y equipos menores de tecnologías de la información y comunicación | 0.80  | 0.00         | 61,500.00    | 0.00         | 665,297.26   | 0.00         | 0.00         | 0.00         | 0.00         | 0.00         | 0.00         | 0.00         | 728,797.26         |
| 2141     | Materiales y útiles para el procesamiento en equipos y bienes informáticos           | 0.00  | 0.00         | 61,500.00    | 0.00         | 665,297.26   | 0.00         | 0.00         | 0.00         | 0.00         | 0.00         | 0.00         | 0.00         | 728,797.26         |
| 2150     | Material impreso e información digital   | 0.80  | 0.00         | 0.80         | 25,000.80    | 0.00         | 0.00         | 0.00         | 0.00         | 0.00         | 0.00         | 0.00         | 0.00         | 25,000.80          |
| 2151     | Material de información  | 0.00  | 0.00         | 0.00         | 25,000.00    | 0.00         | 0.00         | 0.80         | 0.00         | 0.00         | 0.00         | 0.00         | 0.00         | 25,000.80          |
| 2160     | Material de imprenta   | 0.00  | 1,050,000.00 | 0.00         | 0.00         | 0.00         | 0.00         | 0.00         | 0.00         | 0.00         | 0.00         | 0.00         | 0.00         | 1,050,000.00       |
| 2161     | Material y entornos de imprenta  | 0.00  | 1,050,000.00 | 0.00         | 0.00         | 0.00         | 0.00         | 0.00         | 0.00         | 0.00         | 0.00         | 0.00         | 0.00         | 1,050,000.00       |
| 2170     | Materiales y útiles de enseñanza   | 0.80  | 60,175.18    | 25,000.00    | 0.00         | 71,000.00    | 0.00         | 0.00         | 0.00         | 0.00         | 0.00         | 0.00         | 0.00         | 186,175.18         |
| 2171     | Material didáctico   | 0.80  | 60,175.18    | 25,000.00    | 0.00         | 71,000.00    | 0.00         | 0.00         | 0.00         | 0.00         | 0.00         | 0.00         | 0.00         | 186,175.18         |
| 2180     | Materiales para el registro e identificación de bienes y personas                    | 0.80  | 0.00         | 0.00         | 0.80         | 0.00         | 0.00         | 0.00         | 0.00         | 0.00         | 0.00         | 0.00         | 0.00         | 0.80               |
| 2181     | Material para identificación y registro  | 0.00  | 0.00         | 0.00         | 0.00         | 0.00         | 0.00         | 0.00         | 0.00         | 0.00         | 0.00         | 0.00         | 0.00         | 0.00               |
| 2200     | ALIMENTOS - UTENSIARIOS  | 3,601,754.44  | 0.00         | 33,313.00    | 0.00         | 0.00         | 0.00         | 0.00         | 0.00         | 0.00         | 0.00         | 0.00         | 0.00         | 3,635,067.44       |
| 2210     | Productos alimenticios para personas   | 3,601,754.44  | 0.00         | 0.00         | 0.00         | 0.00         | 0.00         | 0.00         | 0.00         | 0.00         | 0.00         | 0.00         | 0.00         | 3,601,754.44       |

# GACETA MUNICIPAL DE GOBIERNO



## PRESUPUESTO BASADO EN RESULTADOS MUNICIPAL

DEL 1 DE ENERO AL 31 DE DICIEMBRE DE 2020

PBRM-04c PRESUPUESTO DE EGRESOS GLOBAL CALENDARIZADO

| ENTE PÚBLICO: ORGANISMO DESCENTRALIZADO MUNICIPAL DIF DE NEZAHUALCOYOTL |   | No. 3087     |          |            |            |      |            |       |        |            |         |           |           |                    |
|---|---|--------------|----------|------------|------------|------|------------|-------|--------|------------|---------|-----------|-----------|--------------------|
| CUENTA  | CONCEPTO  | ENERO        | FEBRERO  | MARZO      | ABRIL      | MAYO | JUNIO      | JULIO | AGOSTO | SEPTIEMBRE | OCTUBRE | NOVIEMBRE | DICIEMBRE | PRESUPUESTADO 2020 |
| 2211  | Productos alimenticios para personas  | 3,601,754.44 | 0.00     | 0.00       | 0.00       | 0.00 | 0.00       | 0.00  | 0.00   | 0.00       | 0.00    | 0.00      | 0.00      | 3,601,754.44       |
| 2220  | Productos alimenticios para animales  | 0.00         | 0.00     | 0.00       | 0.00       | 0.00 | 0.00       | 0.00  | 0.00   | 0.00       | 0.00    | 0.00      | 0.00      | 0.00               |
| 2221  | Equipamiento y enseros para animales  | 0.00         | 0.00     | 0.00       | 0.00       | 0.00 | 0.00       | 0.00  | 0.00   | 0.00       | 0.00    | 0.00      | 0.00      | 0.00               |
| 2222  | Productos alimenticios para animales  | 0.00         | 0.00     | 0.00       | 0.00       | 0.00 | 0.00       | 0.00  | 0.00   | 0.00       | 0.00    | 0.00      | 0.00      | 0.00               |
| 2230  | Utensilios para el servicio de alimentación   | 0.00         | 0.00     | 33,713.00  | 0.00       | 0.00 | 0.00       | 0.00  | 0.00   | 0.00       | 0.00    | 0.00      | 0.00      | 33,713.00          |
| 2231  | Utensilios para el servicio de alimentación   | 0.00         | 0.00     | 33,713.00  | 0.00       | 0.00 | 0.00       | 0.00  | 0.00   | 0.00       | 0.00    | 0.00      | 0.00      | 33,713.00          |
| <b>2300</b>   | <b>MATERIAS PRIMAS Y MATERIALES DE PRODUCCION Y COMERCIALIZACION</b>                      | 0.00         | 7,488.65 | 0.00       | 0.00       | 0.00 | 0.00       | 0.00  | 0.00   | 0.00       | 0.00    | 0.00      | 0.00      | 7,488.65           |
| 2310  | Productos alimenticios, agropecuarios y forestales adquiridos como materia prima          | 0.00         | 0.00     | 0.00       | 0.00       | 0.00 | 0.00       | 0.00  | 0.00   | 0.00       | 0.00    | 0.00      | 0.00      | 0.00               |
| 2311  | Materia prima y materiales de producción  | 0.00         | 0.00     | 0.00       | 0.00       | 0.00 | 0.00       | 0.00  | 0.00   | 0.00       | 0.00    | 0.00      | 0.00      | 0.00               |
| 2320  | Herramientas adquiridas como materia prima  | 0.00         | 0.00     | 0.00       | 0.00       | 0.00 | 0.00       | 0.00  | 0.00   | 0.00       | 0.00    | 0.00      | 0.00      | 0.00               |
| 2321  | Materia prima textiles  | 0.00         | 0.00     | 0.00       | 0.00       | 0.00 | 0.00       | 0.00  | 0.00   | 0.00       | 0.00    | 0.00      | 0.00      | 0.00               |
| 2330  | Productos de papel, cartón e impresos adquiridos como materia prima                       | 0.00         | 0.00     | 0.00       | 0.00       | 0.00 | 0.00       | 0.00  | 0.00   | 0.00       | 0.00    | 0.00      | 0.00      | 0.00               |
| 2331  | Productos de papel, cartón e impresos adquiridos como materia prima                       | 0.00         | 0.00     | 0.00       | 0.00       | 0.00 | 0.00       | 0.00  | 0.00   | 0.00       | 0.00    | 0.00      | 0.00      | 0.00               |
| 2340  | Combustibles, lubricantes, aditivos, carbón y sus derivados adquiridos como materia prima | 0.00         | 0.00     | 0.00       | 0.00       | 0.00 | 0.00       | 0.00  | 0.00   | 0.00       | 0.00    | 0.00      | 0.00      | 0.00               |
| 2341  | Combustibles, lubricantes, aditivos, carbón y sus derivados adquiridos como materia prima | 0.00         | 0.00     | 0.00       | 0.00       | 0.00 | 0.00       | 0.00  | 0.00   | 0.00       | 0.00    | 0.00      | 0.00      | 0.00               |
| 2350  | Productos químicos, farmadéticos y de laboratorio adquiridos como materia prima           | 0.00         | 7,488.65 | 0.00       | 0.00       | 0.00 | 0.00       | 0.00  | 0.00   | 0.00       | 0.00    | 0.00      | 0.00      | 7,488.65           |
| 2351  | Productos químicos, farmadéticos y de laboratorio adquiridos como materia prima           | 0.00         | 7,488.65 | 0.00       | 0.00       | 0.00 | 0.00       | 0.00  | 0.00   | 0.00       | 0.00    | 0.00      | 0.00      | 7,488.65           |
| 2360  | Productos metálicos y a base de metales no metálicos adquiridos como mate                 | 0.00         | 0.00     | 0.00       | 0.00       | 0.00 | 0.00       | 0.00  | 0.00   | 0.00       | 0.00    | 0.00      | 0.00      | 0.00               |
| 2361  | Productos metálicos y a base de metales no metálicos adquiridos como mate                 | 0.00         | 0.00     | 0.00       | 0.00       | 0.00 | 0.00       | 0.00  | 0.00   | 0.00       | 0.00    | 0.00      | 0.00      | 0.00               |
| 2370  | Productos de cuero, piel, plásticos y hule adquiridos como materia prima                  | 0.00         | 0.00     | 0.00       | 0.00       | 0.00 | 0.00       | 0.00  | 0.00   | 0.00       | 0.00    | 0.00      | 0.00      | 0.00               |
| 2371  | Productos de cuero, piel, plásticos y hule adquiridos como materia prima                  | 0.00         | 0.00     | 0.00       | 0.00       | 0.00 | 0.00       | 0.00  | 0.00   | 0.00       | 0.00    | 0.00      | 0.00      | 0.00               |
| 2380  | Mercancías adquiridas para su comercialización  | 0.00         | 0.00     | 0.00       | 0.00       | 0.00 | 0.00       | 0.00  | 0.00   | 0.00       | 0.00    | 0.00      | 0.00      | 0.00               |
| 2381  | Mercancías para su comercialización en tiendas del sector público                         | 0.00         | 0.00     | 0.00       | 0.00       | 0.00 | 0.00       | 0.00  | 0.00   | 0.00       | 0.00    | 0.00      | 0.00      | 0.00               |
| 2390  | Otros productos adquiridos como materia prima   | 0.00         | 0.00     | 0.00       | 0.00       | 0.00 | 0.00       | 0.00  | 0.00   | 0.00       | 0.00    | 0.00      | 0.00      | 0.00               |
| 2391  | Otros productos adquiridos como materia prima   | 0.00         | 0.00     | 0.00       | 0.00       | 0.00 | 0.00       | 0.00  | 0.00   | 0.00       | 0.00    | 0.00      | 0.00      | 0.00               |
| <b>2400</b>   | <b>MATERIALES Y ARTICULOS DE CONSTRUCCION Y DE REPARACION</b>                             | 0.00         | 0.00     | 347,420.31 | 463,332.73 | 0.00 | 100,000.00 | 0.00  | 0.00   | 0.00       | 0.00    | 0.00      | 0.00      | 960,753.04         |

# GACETA MUNICIPAL DE GOBIERNO



## PRESUPUESTO BASADO EN RESULTADOS MUNICIPAL

DEL 1 DE ENERO AL 31 DE DICIEMBRE DE 2020

PBRM-04c PRESUPUESTO DE EGRESOS GLOBAL CALENDARIZADO

| CUENTA | CONCEPTO  | No. 3087     |            |            |            |            |            |            |            |            |            |            |            | PRESUPUESTADO 2020 |            |            |            |              |
|--------|---|--------------|------------|------------|------------|------------|------------|------------|------------|------------|------------|------------|------------|--------------------|------------|------------|------------|--------------|
|        |   | ENERO        | FEBRERO    | MARZO      | ABRIL      | MAYO       | JUNIO      | JULIO      | AGOSTO     | SEPTIEMBRE | OCTUBRE    | NOVIEMBRE  | DICIEMBRE  |                    |            |            |            |              |
| 2410   | Productos minerales no metálicos                          | 0.00         | 0.00       | 0.00       | 0.00       | 0.00       | 0.00       | 0.00       | 0.00       | 0.00       | 0.00       | 0.00       | 0.00       | 0.00               | 0.00       | 0.00       | 0.00       |              |
| 2411   | Productos minerales no metálicos                          | 0.00         | 0.00       | 0.00       | 0.00       | 0.00       | 0.00       | 0.00       | 0.00       | 0.00       | 0.00       | 0.00       | 0.00       | 0.00               | 0.00       | 0.00       | 0.00       | 0.00         |
| 2420   | Cemento y productos de concreto                           | 0.00         | 0.00       | 0.00       | 0.00       | 0.00       | 0.00       | 0.00       | 0.00       | 0.00       | 0.00       | 0.00       | 0.00       | 0.00               | 0.00       | 0.00       | 0.00       | 0.00         |
| 2421   | Cemento y productos de concreto                           | 0.00         | 0.00       | 0.00       | 0.00       | 0.00       | 0.00       | 0.00       | 0.00       | 0.00       | 0.00       | 0.00       | 0.00       | 0.00               | 0.00       | 0.00       | 0.00       | 0.00         |
| 2430   | Cal, yeso y productos de yeso                             | 0.00         | 0.00       | 0.00       | 0.00       | 0.00       | 0.00       | 0.00       | 0.00       | 0.00       | 0.00       | 0.00       | 0.00       | 0.00               | 0.00       | 0.00       | 0.00       | 0.00         |
| 2431   | Cal, yeso y productos de yeso                             | 0.00         | 0.00       | 0.00       | 0.00       | 0.00       | 0.00       | 0.00       | 0.00       | 0.00       | 0.00       | 0.00       | 0.00       | 0.00               | 0.00       | 0.00       | 0.00       | 0.00         |
| 2440   | Madera y productos de madera                              | 0.00         | 0.00       | 0.00       | 13,279.65  | 0.00       | 0.00       | 0.00       | 0.00       | 0.00       | 0.00       | 0.00       | 0.00       | 0.00               | 0.00       | 0.00       | 0.00       | 132,379.65   |
| 2441   | Madera y productos de madera                              | 0.00         | 0.00       | 0.00       | 13,279.65  | 0.00       | 0.00       | 0.00       | 0.00       | 0.00       | 0.00       | 0.00       | 0.00       | 0.00               | 0.00       | 0.00       | 0.00       | 132,379.65   |
| 2450   | Vidrio y productos de vidrio                              | 0.00         | 0.00       | 0.00       | 0.00       | 0.00       | 0.00       | 0.00       | 0.00       | 0.00       | 0.00       | 0.00       | 0.00       | 0.00               | 0.00       | 0.00       | 0.00       | 0.00         |
| 2451   | Vidrio y productos de vidrio                              | 0.00         | 0.00       | 0.00       | 0.00       | 0.00       | 0.00       | 0.00       | 0.00       | 0.00       | 0.00       | 0.00       | 0.00       | 0.00               | 0.00       | 0.00       | 0.00       | 0.00         |
| 2460   | Materiales eléctricos y electrónicos                      | 0.00         | 0.00       | 317,303.01 | 0.00       | 0.00       | 0.00       | 100,000.00 | 0.00       | 0.00       | 0.00       | 0.00       | 0.00       | 0.00               | 0.00       | 0.00       | 0.00       | 417,303.01   |
| 2461   | Materiales eléctricos y electrónicos                      | 0.00         | 0.00       | 317,303.01 | 0.00       | 0.00       | 0.00       | 100,000.00 | 0.00       | 0.00       | 0.00       | 0.00       | 0.00       | 0.00               | 0.00       | 0.00       | 0.00       | 417,303.01   |
| 2470   | Artículos médicos para la construcción                    | 0.00         | 0.00       | 0.00       | 0.00       | 0.00       | 0.00       | 0.00       | 0.00       | 0.00       | 0.00       | 0.00       | 0.00       | 0.00               | 0.00       | 0.00       | 0.00       | 0.00         |
| 2471   | Artículos médicos para la construcción                    | 0.00         | 0.00       | 0.00       | 0.00       | 0.00       | 0.00       | 0.00       | 0.00       | 0.00       | 0.00       | 0.00       | 0.00       | 0.00               | 0.00       | 0.00       | 0.00       | 0.00         |
| 2480   | Materiales complementarios                                | 0.00         | 0.00       | 0.00       | 0.00       | 0.00       | 0.00       | 0.00       | 0.00       | 0.00       | 0.00       | 0.00       | 0.00       | 0.00               | 0.00       | 0.00       | 0.00       | 0.00         |
| 2481   | Materiales complementarios                                | 0.00         | 0.00       | 0.00       | 0.00       | 0.00       | 0.00       | 0.00       | 0.00       | 0.00       | 0.00       | 0.00       | 0.00       | 0.00               | 0.00       | 0.00       | 0.00       | 0.00         |
| 2482   | Materiales de selladura                                   | 0.00         | 0.00       | 0.00       | 0.00       | 0.00       | 0.00       | 0.00       | 0.00       | 0.00       | 0.00       | 0.00       | 0.00       | 0.00               | 0.00       | 0.00       | 0.00       | 0.00         |
| 2483   | Bobinas y platinas de ornato                              | 0.00         | 0.00       | 0.00       | 0.00       | 0.00       | 0.00       | 0.00       | 0.00       | 0.00       | 0.00       | 0.00       | 0.00       | 0.00               | 0.00       | 0.00       | 0.00       | 0.00         |
| 2490   | Otros materiales artículos de construcción y reparación   | 0.00         | 0.00       | 30,117.30  | 449,053.08 | 0.00       | 0.00       | 0.00       | 0.00       | 0.00       | 0.00       | 0.00       | 0.00       | 0.00               | 0.00       | 0.00       | 0.00       | 479,170.38   |
| 2491   | Materiales de construcción                                | 0.00         | 0.00       | 30,117.30  | 310,584.63 | 0.00       | 0.00       | 0.00       | 0.00       | 0.00       | 0.00       | 0.00       | 0.00       | 0.00               | 0.00       | 0.00       | 0.00       | 340,701.93   |
| 2492   | Estructuras y manufacturas para todo tipo de construcción | 0.00         | 0.00       | 0.00       | 138,468.45 | 0.00       | 0.00       | 0.00       | 0.00       | 0.00       | 0.00       | 0.00       | 0.00       | 0.00               | 0.00       | 0.00       | 0.00       | 138,468.45   |
| 3500   | PRODUCTOS QUÍMICOS, FARMACÉUTICOS Y DE LABORATORIO        | 2,355,000.00 | 785,302.80 | 231,000.00 | 231,000.00 | 231,000.00 | 231,000.00 | 231,000.00 | 231,000.00 | 231,000.00 | 231,000.00 | 231,000.00 | 231,000.00 | 231,000.00         | 231,000.00 | 231,000.00 | 231,000.00 | 5,350,302.80 |
| 3510   | Productos químicos básicos                                | 0.00         | 0.00       | 0.00       | 0.00       | 0.00       | 0.00       | 0.00       | 0.00       | 0.00       | 0.00       | 0.00       | 0.00       | 0.00               | 0.00       | 0.00       | 0.00       | 0.00         |
| 3511   | Sustancias químicas                                       | 0.00         | 0.00       | 0.00       | 0.00       | 0.00       | 0.00       | 0.00       | 0.00       | 0.00       | 0.00       | 0.00       | 0.00       | 0.00               | 0.00       | 0.00       | 0.00       | 0.00         |
| 3520   | Fertilizantes, pesticidas y otros agroquímicos            | 0.00         | 0.00       | 0.00       | 0.00       | 0.00       | 0.00       | 0.00       | 0.00       | 0.00       | 0.00       | 0.00       | 0.00       | 0.00               | 0.00       | 0.00       | 0.00       | 0.00         |
| 3521   | Plaguicidas, abonos y fertilizantes                       | 0.00         | 0.00       | 0.00       | 0.00       | 0.00       | 0.00       | 0.00       | 0.00       | 0.00       | 0.00       | 0.00       | 0.00       | 0.00               | 0.00       | 0.00       | 0.00       | 0.00         |
| 3530   | Medicinas y productos farmacéuticos                       | 1,955,000.00 | 0.00       | 0.00       | 0.00       | 0.00       | 0.00       | 0.00       | 0.00       | 0.00       | 0.00       | 0.00       | 0.00       | 0.00               | 0.00       | 0.00       | 0.00       | 0.00         |
| 3531   | Medicinas y productos farmacéuticos                       | 1,955,000.00 | 0.00       | 0.00       | 0.00       | 0.00       | 0.00       | 0.00       | 0.00       | 0.00       | 0.00       | 0.00       | 0.00       | 0.00               | 0.00       | 0.00       | 0.00       | 0.00         |
| 3540   | Materiales, accesorios y suministros médicos              | 300,000.00   | 0.00       | 231,000.00 | 231,000.00 | 231,000.00 | 231,000.00 | 231,000.00 | 231,000.00 | 231,000.00 | 231,000.00 | 231,000.00 | 231,000.00 | 231,000.00         | 231,000.00 | 231,000.00 | 231,000.00 | 4,365,000.00 |
| 3541   | Materiales, accesorios y suministros médicos              | 300,000.00   | 0.00       | 231,000.00 | 231,000.00 | 231,000.00 | 231,000.00 | 231,000.00 | 231,000.00 | 231,000.00 | 231,000.00 | 231,000.00 | 231,000.00 | 231,000.00         | 231,000.00 | 231,000.00 | 231,000.00 | 4,365,000.00 |
| 3550   | Materiales, accesorios y suministros de laboratorio       | 785,302.80   | 0.00       | 0.00       | 0.00       | 0.00       | 0.00       | 0.00       | 0.00       | 0.00       | 0.00       | 0.00       | 0.00       | 0.00               | 0.00       | 0.00       | 0.00       | 1,085,302.80 |
| 3551   | Materiales, accesorios y suministros de laboratorio       | 785,302.80   | 0.00       | 0.00       | 0.00       | 0.00       | 0.00       | 0.00       | 0.00       | 0.00       | 0.00       | 0.00       | 0.00       | 0.00               | 0.00       | 0.00       | 0.00       | 1,085,302.80 |
| 3560   | Fibras sintéticas, hules, plásticos y derivados           | 0.00         | 0.00       | 0.00       | 0.00       | 0.00       | 0.00       | 0.00       | 0.00       | 0.00       | 0.00       | 0.00       | 0.00       | 0.00               | 0.00       | 0.00       | 0.00       | 0.00         |
| 3561   | Fibras sintéticas, hules, plásticos y derivados           | 0.00         | 0.00       | 0.00       | 0.00       | 0.00       | 0.00       | 0.00       | 0.00       | 0.00       | 0.00       | 0.00       | 0.00       | 0.00               | 0.00       | 0.00       | 0.00       | 0.00         |

# GACETA MUNICIPAL DE GOBIERNO



## PRESUPUESTO BASADO EN RESULTADOS MUNICIPAL

DEL 1 DE ENERO AL 31 DE DICIEMBRE DE 2020

PBRM-04c PRESUPUESTO DE EGRESOS GLOBAL CALENDARIZADO

| CUENTA | CONCEPTO   | No. 3087   |            |            |            |           |           |          |        |            |         |           |           | PRESUPUESTADO 2020 |      |      |      |            |
|--------|--|------------|------------|------------|------------|-----------|-----------|----------|--------|------------|---------|-----------|-----------|--------------------|------|------|------|------------|
|        |  | ENERO      | FEBRERO    | MARZO      | ABRIL      | MAYO      | JUNIO     | JULIO    | AGOSTO | SEPTIEMBRE | OCTUBRE | NOVIEMBRE | DICIEMBRE |                    |      |      |      |            |
| 2590   | Otros productos químicos   | 0.00       | 0.00       | 0.00       | 0.00       | 0.00      | 0.00      | 0.00     | 0.00   | 0.00       | 0.00    | 0.00      | 0.00      | 0.00               | 0.00 | 0.00 | 0.00 |            |
| 2591   | Otros productos químicos   | 0.00       | 0.00       | 0.00       | 0.00       | 0.00      | 0.00      | 0.00     | 0.00   | 0.00       | 0.00    | 0.00      | 0.00      | 0.00               | 0.00 | 0.00 | 0.00 | 0.00       |
| 2600   | COMBUSTIBLES, LUBRICANTES Y ADITIVOS                                       | 800,000.00 | 0.00       | 0.00       | 0.00       | 0.00      | 0.00      | 0.00     | 0.00   | 0.00       | 0.00    | 0.00      | 0.00      | 0.00               | 0.00 | 0.00 | 0.00 | 800,000.00 |
| 2610   | Combustibles, lubricantes y aditivos                                       | 800,000.00 | 0.00       | 0.00       | 0.00       | 0.00      | 0.00      | 0.00     | 0.00   | 0.00       | 0.00    | 0.00      | 0.00      | 0.00               | 0.00 | 0.00 | 0.00 | 800,000.00 |
| 2611   | Combustibles, lubricantes y aditivos                                       | 800,000.00 | 0.00       | 0.00       | 0.00       | 0.00      | 0.00      | 0.00     | 0.00   | 0.00       | 0.00    | 0.00      | 0.00      | 0.00               | 0.00 | 0.00 | 0.00 | 800,000.00 |
| 2620   | Carbón y sus derivados   | 0.00       | 0.00       | 0.00       | 0.00       | 0.00      | 0.00      | 0.00     | 0.00   | 0.00       | 0.00    | 0.00      | 0.00      | 0.00               | 0.00 | 0.00 | 0.00 | 0.00       |
| 2621   | Carbón y sus derivados   | 0.00       | 0.00       | 0.00       | 0.00       | 0.00      | 0.00      | 0.00     | 0.00   | 0.00       | 0.00    | 0.00      | 0.00      | 0.00               | 0.00 | 0.00 | 0.00 | 0.00       |
| 2700   | VESTUARIO BLANCOS, PRENDAS DE PROTECCION Y ARTICULOS DEPORTIVOS            | 0.00       | 0.00       | 315,000.00 | 225,996.92 | 41,981.83 | 0.00      | 0.00     | 0.00   | 0.00       | 0.00    | 0.00      | 0.00      | 0.00               | 0.00 | 0.00 | 0.00 | 582,978.75 |
| 2710   | Vestuario y uniformes  | 0.00       | 0.00       | 300,000.00 | 225,996.92 | 0.00      | 0.00      | 0.00     | 0.00   | 0.00       | 0.00    | 0.00      | 0.00      | 0.00               | 0.00 | 0.00 | 0.00 | 325,996.92 |
| 2711   | Vestuario y uniformes  | 0.00       | 0.00       | 100,000.00 | 225,996.92 | 0.00      | 0.00      | 0.00     | 0.00   | 0.00       | 0.00    | 0.00      | 0.00      | 0.00               | 0.00 | 0.00 | 0.00 | 325,996.92 |
| 2720   | Prendas de seguridad y protección personal                                 | 0.00       | 0.00       | 0.00       | 0.00       | 41,981.83 | 0.00      | 0.00     | 0.00   | 0.00       | 0.00    | 0.00      | 0.00      | 0.00               | 0.00 | 0.00 | 0.00 | 41,981.83  |
| 2721   | Prendas de seguridad y protección personal                                 | 0.00       | 0.00       | 0.00       | 0.00       | 41,981.83 | 0.00      | 0.00     | 0.00   | 0.00       | 0.00    | 0.00      | 0.00      | 0.00               | 0.00 | 0.00 | 0.00 | 41,981.83  |
| 2730   | Artículos deportivos   | 0.00       | 0.00       | 15,000.00  | 0.00       | 0.00      | 0.00      | 0.00     | 0.00   | 0.00       | 0.00    | 0.00      | 0.00      | 0.00               | 0.00 | 0.00 | 0.00 | 15,000.00  |
| 2731   | Artículos deportivos   | 0.00       | 0.00       | 15,000.00  | 0.00       | 0.00      | 0.00      | 0.00     | 0.00   | 0.00       | 0.00    | 0.00      | 0.00      | 0.00               | 0.00 | 0.00 | 0.00 | 15,000.00  |
| 2740   | Productos textiles   | 0.00       | 0.00       | 0.00       | 0.00       | 0.00      | 0.00      | 0.00     | 0.00   | 0.00       | 0.00    | 0.00      | 0.00      | 0.00               | 0.00 | 0.00 | 0.00 | 0.00       |
| 2741   | Productos textiles   | 0.00       | 0.00       | 0.00       | 0.00       | 0.00      | 0.00      | 0.00     | 0.00   | 0.00       | 0.00    | 0.00      | 0.00      | 0.00               | 0.00 | 0.00 | 0.00 | 0.00       |
| 2750   | Blancos y otros productos textiles, excepto prendas de vestir              | 0.00       | 0.00       | 200,000.00 | 0.00       | 0.00      | 0.00      | 0.00     | 0.00   | 0.00       | 0.00    | 0.00      | 0.00      | 0.00               | 0.00 | 0.00 | 0.00 | 200,000.00 |
| 2751   | Blancos y otros productos textiles   | 0.00       | 0.00       | 200,000.00 | 0.00       | 0.00      | 0.00      | 0.00     | 0.00   | 0.00       | 0.00    | 0.00      | 0.00      | 0.00               | 0.00 | 0.00 | 0.00 | 200,000.00 |
| 2800   | MATERIALES Y SUMINISTROS PARA SEGURIDAD                                    | 0.00       | 0.00       | 0.00       | 0.00       | 0.00      | 0.00      | 0.00     | 0.00   | 0.00       | 0.00    | 0.00      | 0.00      | 0.00               | 0.00 | 0.00 | 0.00 | 0.00       |
| 2810   | Sustancias y Materiales Explosivos.  | 0.00       | 0.00       | 0.00       | 0.00       | 0.00      | 0.00      | 0.00     | 0.00   | 0.00       | 0.00    | 0.00      | 0.00      | 0.00               | 0.00 | 0.00 | 0.00 | 0.00       |
| 2811   | Sustancias y Materiales Explosivos.  | 0.00       | 0.00       | 0.00       | 0.00       | 0.00      | 0.00      | 0.00     | 0.00   | 0.00       | 0.00    | 0.00      | 0.00      | 0.00               | 0.00 | 0.00 | 0.00 | 0.00       |
| 2820   | Materiales de Seguridad Pública.   | 0.00       | 0.00       | 0.00       | 0.00       | 0.00      | 0.00      | 0.00     | 0.00   | 0.00       | 0.00    | 0.00      | 0.00      | 0.00               | 0.00 | 0.00 | 0.00 | 0.00       |
| 2821   | Materiales de Seguridad Pública.   | 0.00       | 0.00       | 0.00       | 0.00       | 0.00      | 0.00      | 0.00     | 0.00   | 0.00       | 0.00    | 0.00      | 0.00      | 0.00               | 0.00 | 0.00 | 0.00 | 0.00       |
| 2830   | Prendas de protección para la seguridad pública y nacional                 | 0.00       | 0.00       | 0.00       | 0.00       | 0.00      | 0.00      | 0.00     | 0.00   | 0.00       | 0.00    | 0.00      | 0.00      | 0.00               | 0.00 | 0.00 | 0.00 | 0.00       |
| 2831   | Prendas de protección  | 0.00       | 0.00       | 0.00       | 0.00       | 0.00      | 0.00      | 0.00     | 0.00   | 0.00       | 0.00    | 0.00      | 0.00      | 0.00               | 0.00 | 0.00 | 0.00 | 0.00       |
| 2900   | herramientas, REFACCIONES Y ACCESORIOS MENORES                             | 0.00       | 250,461.46 | 7,500.00   | 157,718.11 | 67,500.00 | 20,000.00 | 2,500.00 | 0.00   | 0.00       | 0.00    | 0.00      | 0.00      | 0.00               | 0.00 | 0.00 | 0.00 | 547,679.51 |
| 2910   | Herramientas menores   | 0.00       | 0.00       | 0.00       | 114,222.65 | 0.00      | 0.00      | 0.00     | 0.00   | 0.00       | 0.00    | 0.00      | 0.00      | 0.00               | 0.00 | 0.00 | 0.00 | 114,222.65 |
| 2911   | Refacciones, accesorios y herramientas                                     | 0.00       | 0.00       | 0.00       | 114,222.65 | 0.00      | 0.00      | 0.00     | 0.00   | 0.00       | 0.00    | 0.00      | 0.00      | 0.00               | 0.00 | 0.00 | 0.00 | 114,222.65 |
| 2920   | Refacciones y accesorios menores de edificios                              | 0.00       | 0.00       | 0.00       | 43,495.46  | 0.00      | 0.00      | 0.00     | 0.00   | 0.00       | 0.00    | 0.00      | 0.00      | 0.00               | 0.00 | 0.00 | 0.00 | 43,495.46  |
| 2921   | Refacciones y accesorios menores de edificios                              | 0.00       | 0.00       | 0.00       | 43,495.46  | 0.00      | 0.00      | 0.00     | 0.00   | 0.00       | 0.00    | 0.00      | 0.00      | 0.00               | 0.00 | 0.00 | 0.00 | 43,495.46  |
| 2930   | Refacciones y accesorios menores de mobiliario y equipo de administración. | 0.00       | 0.00       | 0.00       | 0.00       | 0.00      | 0.00      | 0.00     | 0.00   | 0.00       | 0.00    | 0.00      | 0.00      | 0.00               | 0.00 | 0.00 | 0.00 | 0.00       |



# GACETA MUNICIPAL DE GOBIERNO



## PRESUPUESTO BASADO EN RESULTADOS MUNICIPAL

DEL 1 DE ENERO AL 31 DE DICIEMBRE DE 2020

PBRM-04c PRESUPUESTO DE EGRESOS GLOBAL CALENDARIZADO

| CUENTA    | CONCEPTO   | NO. 3087     |              |              |              |              |              |              |              |              |              |              |              | PRESUPUESTADO 2020 |              |              |               |
|-----------|--|--------------|--------------|--------------|--------------|--------------|--------------|--------------|--------------|--------------|--------------|--------------|--------------|--------------------|--------------|--------------|---------------|
|           |  | ENERO        | FEBRERO      | MARZO        | ABRIL        | MAYO         | JUNIO        | JULIO        | AGOSTO       | SEPTIEMBRE   | OCTUBRE      | NOVIEMBRE    | DICIEMBRE    |                    |              |              |               |
| 2931      | Refacciones y accesorios menores de mobiliario y equipo de administración.   | 0.00         | 0.00         | 0.00         | 0.00         | 0.00         | 0.00         | 0.00         | 0.00         | 0.00         | 0.00         | 0.00         | 0.00         | 0.00               | 0.00         | 0.00         |               |
| 2940      | Refacciones y accesorios menores de equipo de computo y tecnologías de la I. | 0.00         | 30,000.00    | 0.00         | 0.00         | 0.00         | 0.00         | 0.00         | 0.00         | 0.00         | 0.00         | 0.00         | 0.00         | 0.00               | 0.00         | 0.00         | 30,000.00     |
| 2941      | Refacciones y accesorios para equipo de computo                              | 0.00         | 30,000.00    | 0.00         | 0.00         | 0.00         | 0.00         | 0.00         | 0.00         | 0.00         | 0.00         | 0.00         | 0.00         | 0.00               | 0.00         | 0.00         | 30,000.00     |
| 2950      | Refacciones y accesorios menores de equipo e instrumental medico y de labor  | 0.00         | 85,000.00    | 0.00         | 0.00         | 0.00         | 0.00         | 0.00         | 0.00         | 0.00         | 0.00         | 0.00         | 0.00         | 0.00               | 0.00         | 0.00         | 85,000.00     |
| 2951      | Refacciones y accesorios menores de equipo e instrumental medico y de labor  | 0.00         | 85,000.00    | 0.00         | 0.00         | 0.00         | 0.00         | 0.00         | 0.00         | 0.00         | 0.00         | 0.00         | 0.00         | 0.00               | 0.00         | 0.00         | 85,000.00     |
| 2960      | Refacciones y accesorios menores para equipo de transporte                   | 0.00         | 150,000.00   | 0.00         | 0.00         | 0.00         | 0.00         | 0.00         | 0.00         | 0.00         | 0.00         | 0.00         | 0.00         | 0.00               | 0.00         | 0.00         | 150,000.00    |
| 2961      | Refacciones y accesorios menores para equipo de transporte                   | 0.00         | 150,000.00   | 0.00         | 0.00         | 0.00         | 0.00         | 0.00         | 0.00         | 0.00         | 0.00         | 0.00         | 0.00         | 0.00               | 0.00         | 0.00         | 150,000.00    |
| 2970      | Refacciones y accesorios menores de equipo de oficina y seguridad            | 0.00         | 0.00         | 5,000.00     | 0.00         | 0.00         | 0.00         | 0.00         | 0.00         | 0.00         | 20,000.00    | 0.00         | 0.00         | 0.00               | 0.00         | 0.00         | 25,000.00     |
| 2971      | Refacciones y accesorios menores de equipo de oficina y seguridad            | 0.00         | 0.00         | 5,000.00     | 0.00         | 0.00         | 0.00         | 0.00         | 0.00         | 0.00         | 20,000.00    | 0.00         | 0.00         | 0.00               | 0.00         | 0.00         | 25,000.00     |
| 2972      | Refacciones y accesorios menores para equipo de defensa                      | 0.00         | 0.00         | 0.00         | 0.00         | 0.00         | 0.00         | 0.00         | 0.00         | 0.00         | 0.00         | 0.00         | 0.00         | 0.00               | 0.00         | 0.00         | 0.00          |
| 2980      | Refacciones y accesorios menores de maquinaria y otros equipos               | 0.00         | 0.00         | 0.00         | 0.00         | 0.00         | 0.00         | 0.00         | 0.00         | 0.00         | 0.00         | 0.00         | 0.00         | 0.00               | 0.00         | 0.00         | 0.00          |
| 2981      | Refacciones y accesorios menores de maquinaria y otros equipos               | 0.00         | 0.00         | 0.00         | 0.00         | 0.00         | 0.00         | 0.00         | 0.00         | 0.00         | 0.00         | 0.00         | 0.00         | 0.00               | 0.00         | 0.00         | 0.00          |
| 2990      | Refacciones y accesorios menores otros bienes muebles                        | 0.00         | 25,461.40    | 2,500.00     | 0.00         | 2,500.00     | 0.00         | 2,500.00     | 0.00         | 2,500.00     | 0.00         | 2,500.00     | 0.00         | 2,000.00           | 0.00         | 0.00         | 34,961.40     |
| 2991      | Medidores de agua  | 0.00         | 25,461.40    | 2,500.00     | 0.00         | 2,500.00     | 0.00         | 2,500.00     | 0.00         | 2,500.00     | 0.00         | 2,500.00     | 0.00         | 2,000.00           | 0.00         | 0.00         | 34,961.40     |
| 2992      | Otros esmeres  | 0.00         | 0.00         | 0.00         | 0.00         | 0.00         | 0.00         | 0.00         | 0.00         | 0.00         | 0.00         | 0.00         | 0.00         | 0.00               | 0.00         | 0.00         | 0.00          |
| 8211 3000 | SERVICIOS GENERALES  | 1,574,978.31 | 1,574,978.31 | 1,577,413.42 | 1,645,554.34 | 1,498,446.57 | 1,492,746.34 | 1,498,446.57 | 1,498,446.57 | 1,498,446.57 | 1,498,446.57 | 1,498,446.57 | 1,498,446.57 | 1,498,446.57       | 1,498,446.57 | 1,498,446.57 | 15,931,728.83 |
| 3100      | SERVICIOS BASICOS  | 428,301.62   | 428,301.62   | 428,801.62   | 428,801.62   | 428,801.62   | 428,801.62   | 428,801.62   | 428,801.62   | 428,801.62   | 428,801.62   | 428,801.62   | 428,801.62   | 428,801.62         | 428,801.62   | 428,801.62   | 5,144,626.75  |
| 3110      | Energia electrica  | 380,727.70   | 380,727.70   | 380,727.70   | 380,727.70   | 380,727.70   | 380,727.70   | 380,727.70   | 380,727.70   | 380,727.70   | 380,727.70   | 380,727.70   | 380,727.70   | 380,727.70         | 380,727.70   | 380,727.70   | 2,168,732.29  |
| 3111      | Servicio de energia electrica  | 380,727.70   | 380,727.70   | 380,727.70   | 380,727.70   | 380,727.70   | 380,727.70   | 380,727.70   | 380,727.70   | 380,727.70   | 380,727.70   | 380,727.70   | 380,727.70   | 380,727.70         | 380,727.70   | 380,727.70   | 2,168,732.29  |
| 3112      | Servicio de energia electrica para alumbrado publico                         | 0.00         | 0.00         | 0.00         | 0.00         | 0.00         | 0.00         | 0.00         | 0.00         | 0.00         | 0.00         | 0.00         | 0.00         | 0.00               | 0.00         | 0.00         | 0.00          |
| 3120      | Gas  | 147,499.99   | 147,499.99   | 147,499.99   | 147,499.99   | 147,499.99   | 147,499.99   | 147,499.99   | 147,499.99   | 147,499.99   | 147,499.99   | 147,499.99   | 147,499.99   | 147,499.99         | 147,499.99   | 147,499.99   | 1,770,000.00  |
| 3121      | Gas  | 147,499.99   | 147,499.99   | 147,499.99   | 147,499.99   | 147,499.99   | 147,499.99   | 147,499.99   | 147,499.99   | 147,499.99   | 147,499.99   | 147,499.99   | 147,499.99   | 147,499.99         | 147,499.99   | 147,499.99   | 1,770,000.00  |
| 3130      | Agua   | 0.00         | 0.00         | 0.00         | 0.00         | 0.00         | 0.00         | 0.00         | 0.00         | 0.00         | 0.00         | 0.00         | 0.00         | 0.00               | 0.00         | 0.00         | 0.00          |
| 3131      | Servicio de agua   | 0.00         | 0.00         | 0.00         | 0.00         | 0.00         | 0.00         | 0.00         | 0.00         | 0.00         | 0.00         | 0.00         | 0.00         | 0.00               | 0.00         | 0.00         | 0.00          |
| 3132      | Servicio de conexión de agua   | 0.00         | 0.00         | 0.00         | 0.00         | 0.00         | 0.00         | 0.00         | 0.00         | 0.00         | 0.00         | 0.00         | 0.00         | 0.00               | 0.00         | 0.00         | 0.00          |
| 3140      | Telefono tradicional   | 86,338.61    | 86,338.61    | 86,338.61    | 86,338.61    | 86,338.61    | 86,338.61    | 86,338.61    | 86,338.61    | 86,338.61    | 86,338.61    | 86,338.61    | 86,338.61    | 86,338.61          | 86,338.61    | 86,338.61    | 1,096,070.70  |
| 3141      | Servicio de telefonía con protocolo  | 86,338.61    | 86,338.61    | 86,338.61    | 86,338.61    | 86,338.61    | 86,338.61    | 86,338.61    | 86,338.61    | 86,338.61    | 86,338.61    | 86,338.61    | 86,338.61    | 86,338.61          | 86,338.61    | 86,338.61    | 1,096,070.70  |
| 3150      | Telefono celular   | 0.00         | 0.00         | 0.00         | 0.00         | 0.00         | 0.00         | 0.00         | 0.00         | 0.00         | 0.00         | 0.00         | 0.00         | 0.00               | 0.00         | 0.00         | 0.00          |
| 3151      | Servicio de telefonía celular  | 0.00         | 0.00         | 0.00         | 0.00         | 0.00         | 0.00         | 0.00         | 0.00         | 0.00         | 0.00         | 0.00         | 0.00         | 0.00               | 0.00         | 0.00         | 0.00          |
| 3160      | Servicio de telecomunicaciones y satélites                                   | 13,735.32    | 13,735.32    | 13,735.32    | 13,735.32    | 13,735.32    | 13,735.32    | 13,735.32    | 13,735.32    | 13,735.32    | 13,735.32    | 13,735.32    | 13,735.32    | 13,735.32          | 13,735.32    | 13,735.32    | 164,823.74    |

# GACETA MUNICIPAL DE GOBIERNO



## PRESUPUESTO BASADO EN RESULTADOS MUNICIPAL

PBRM-04C PRESUPUESTO DE EGRESOS GLOBAL CALENDARIZADO

DEL 1 DE ENERO AL 31 DE DICIEMBRE DE 2020

| CUENTA | CONCEPTO  | No. 3087   |            |            |            |           |            |           |            |            |            |           |            | PRESUPUESTADO 2020 |            |              |
|--------|---|------------|------------|------------|------------|-----------|------------|-----------|------------|------------|------------|-----------|------------|--------------------|------------|--------------|
|        |   | ENERO      | FEBRERO    | MARZO      | ABRIL      | MAYO      | JUNIO      | JULIO     | AGOSTO     | SEPTIEMBRE | OCTUBRE    | NOVIEMBRE | DICIEMBRE  |                    |            |              |
| 3160   | Servicios de radiobalastados y telecomunicación                               | 13,795.32  | 13,795.32  | 13,795.32  | 13,795.32  | 13,795.32 | 13,795.32  | 13,795.32 | 13,795.32  | 13,795.32  | 13,795.32  | 13,795.32 | 13,795.32  | 13,795.32          | 13,795.32  | 164,827.78   |
| 3162   | Servicios de conducción de señales analógicas y digitales                     | 0.00       | 0.00       | 0.00       | 0.00       | 0.00      | 0.00       | 0.00      | 0.00       | 0.00       | 0.00       | 0.00      | 0.00       | 0.00               | 0.00       | 0.00         |
| 3170   | Servicios de acceso a internet, redes y procesamiento de información          | 0.00       | 0.00       | 500.00     | 500.00     | 500.00    | 500.00     | 500.00    | 500.00     | 500.00     | 500.00     | 500.00    | 500.00     | 500.00             | 500.00     | 5,000.00     |
| 3171   | Servicios de acceso a internet  | 0.00       | 0.00       | 500.00     | 500.00     | 500.00    | 500.00     | 500.00    | 500.00     | 500.00     | 500.00     | 500.00    | 500.00     | 500.00             | 500.00     | 5,000.00     |
| 3180   | Servicios postales y telegráficos   | 0.00       | 0.00       | 0.00       | 0.00       | 0.00      | 0.00       | 0.00      | 0.00       | 0.00       | 0.00       | 0.00      | 0.00       | 0.00               | 0.00       | 0.00         |
| 3181   | Servicio postal / telegráfico   | 0.00       | 0.00       | 0.00       | 0.00       | 0.00      | 0.00       | 0.00      | 0.00       | 0.00       | 0.00       | 0.00      | 0.00       | 0.00               | 0.00       | 0.00         |
| 3190   | Servicios integrados y otros servicios  | 0.00       | 0.00       | 0.00       | 0.00       | 0.00      | 0.00       | 0.00      | 0.00       | 0.00       | 0.00       | 0.00      | 0.00       | 0.00               | 0.00       | 0.00         |
| 3191   | Servicios de telecomunicaciones especializadas                                | 0.00       | 0.00       | 0.00       | 0.00       | 0.00      | 0.00       | 0.00      | 0.00       | 0.00       | 0.00       | 0.00      | 0.00       | 0.00               | 0.00       | 0.00         |
| 3192   | Servicios de información, mediante telecomunicaciones especializadas          | 0.00       | 0.00       | 0.00       | 0.00       | 0.00      | 0.00       | 0.00      | 0.00       | 0.00       | 0.00       | 0.00      | 0.00       | 0.00               | 0.00       | 0.00         |
| 3200   | SERVICIOS DE ARRENDAMIENTO  | 250,762.00 | 200,000.00 | 38,638.00  | 221,808.00 | 20,220.00 | 20,220.00  | 20,220.00 | 20,220.00  | 20,220.00  | 20,220.00  | 20,220.00 | 20,220.00  | 20,220.00          | 20,220.00  | 1,171,428.00 |
| 3210   | Arrendamiento de terrenos   | 0.00       | 0.00       | 0.00       | 0.00       | 0.00      | 0.00       | 0.00      | 0.00       | 0.00       | 0.00       | 0.00      | 0.00       | 0.00               | 0.00       | 0.00         |
| 3211   | Arrendamiento de terrenos   | 0.00       | 0.00       | 0.00       | 0.00       | 0.00      | 0.00       | 0.00      | 0.00       | 0.00       | 0.00       | 0.00      | 0.00       | 0.00               | 0.00       | 0.00         |
| 3220   | Arrendamiento de edificios  | 0.00       | 0.00       | 0.00       | 0.00       | 0.00      | 0.00       | 0.00      | 0.00       | 0.00       | 0.00       | 0.00      | 0.00       | 0.00               | 0.00       | 0.00         |
| 3221   | Arrendamiento de edificios y locales  | 0.00       | 0.00       | 0.00       | 0.00       | 0.00      | 0.00       | 0.00      | 0.00       | 0.00       | 0.00       | 0.00      | 0.00       | 0.00               | 0.00       | 0.00         |
| 3230   | Arrendamiento de mobiliario y equipo de administración, educacional / y recre | 0.00       | 0.00       | 0.00       | 0.00       | 0.00      | 0.00       | 0.00      | 0.00       | 0.00       | 0.00       | 0.00      | 0.00       | 0.00               | 0.00       | 0.00         |
| 3231   | Arrendamiento de equipo y bienes informáticos                                 | 0.00       | 0.00       | 0.00       | 0.00       | 0.00      | 0.00       | 0.00      | 0.00       | 0.00       | 0.00       | 0.00      | 0.00       | 0.00               | 0.00       | 0.00         |
| 3240   | Arrendamiento de equipo e instrumental médico y de laboratorio                | 0.00       | 0.00       | 0.00       | 0.00       | 0.00      | 0.00       | 0.00      | 0.00       | 0.00       | 0.00       | 0.00      | 0.00       | 0.00               | 0.00       | 0.00         |
| 3241   | Arrendamiento de equipo e instrumental médico y de laboratorio                | 0.00       | 0.00       | 0.00       | 0.00       | 0.00      | 0.00       | 0.00      | 0.00       | 0.00       | 0.00       | 0.00      | 0.00       | 0.00               | 0.00       | 0.00         |
| 3250   | Arrendamiento de equipo de transporte   | 0.00       | 0.00       | 0.00       | 0.00       | 0.00      | 0.00       | 0.00      | 0.00       | 0.00       | 0.00       | 0.00      | 0.00       | 0.00               | 0.00       | 0.00         |
| 3251   | Arrendamiento de vehículos  | 0.00       | 0.00       | 38,638.00  | 21,808.00  | 20,220.00 | 10,000.00  | 10,000.00 | 20,000.00  | 20,000.00  | 20,000.00  | 20,000.00 | 20,000.00  | 20,000.00          | 20,000.00  | 120,666.00   |
| 3260   | Arrendamiento de maquinaria, otros equipos y herramientas                     | 0.00       | 0.00       | 0.00       | 0.00       | 0.00      | 0.00       | 0.00      | 0.00       | 0.00       | 0.00       | 0.00      | 0.00       | 0.00               | 0.00       | 0.00         |
| 3261   | Arrendamiento de maquinaria y equipo  | 0.00       | 0.00       | 0.00       | 0.00       | 0.00      | 0.00       | 0.00      | 0.00       | 0.00       | 0.00       | 0.00      | 0.00       | 0.00               | 0.00       | 0.00         |
| 3270   | Arrendamiento de activos intangibles  | 250,762.00 | 0.00       | 0.00       | 0.00       | 0.00      | 0.00       | 0.00      | 0.00       | 0.00       | 0.00       | 0.00      | 0.00       | 0.00               | 0.00       | 250,762.00   |
| 3271   | Arrendamiento de activos intangibles  | 250,762.00 | 0.00       | 0.00       | 0.00       | 0.00      | 0.00       | 0.00      | 0.00       | 0.00       | 0.00       | 0.00      | 0.00       | 0.00               | 0.00       | 250,762.00   |
| 3280   | Arrendamiento financiero  | 0.00       | 0.00       | 0.00       | 0.00       | 0.00      | 0.00       | 0.00      | 0.00       | 0.00       | 0.00       | 0.00      | 0.00       | 0.00               | 0.00       | 0.00         |
| 3281   | Arrendamiento financiero  | 0.00       | 0.00       | 0.00       | 0.00       | 0.00      | 0.00       | 0.00      | 0.00       | 0.00       | 0.00       | 0.00      | 0.00       | 0.00               | 0.00       | 0.00         |
| 3290   | Otros arrendamientos  | 0.00       | 200,000.00 | 0.00       | 200,000.00 | 0.00      | 200,000.00 | 0.00      | 200,000.00 | 0.00       | 200,000.00 | 0.00      | 200,000.00 | 0.00               | 200,000.00 | 800,000.00   |
| 3291   | Arrendamiento de equipo para el suministro de sustancias y productos químicos | 0.00       | 200,000.00 | 0.00       | 200,000.00 | 0.00      | 200,000.00 | 0.00      | 200,000.00 | 0.00       | 200,000.00 | 0.00      | 200,000.00 | 0.00               | 200,000.00 | 800,000.00   |
| 3300   | SERVICIOS PROFESIONALES, CIENTÍFICOS, TÉCNICOS Y OTROS SERVICIOS              | 33,549.94  | 140,894.71 | 299,013.44 | 222,549.94 | 86,550.17 | 78,549.94  | 48,549.94 | 33,549.94  | 33,549.94  | 33,549.94  | 33,549.94 | 33,549.94  | 33,549.94          | 33,549.94  | 1,077,407.66 |
| 3310   | Servicios legales, de contabilidad, auditoría y relacionados                  | 10,000.00  | 10,000.00  | 22,465.94  | 25,000.00  | 20,000.00 | 10,000.00  | 10,000.00 | 10,000.00  | 10,000.00  | 10,000.00  | 10,000.00 | 10,000.00  | 10,000.00          | 10,000.00  | 157,465.94   |

# GACETA MUNICIPAL DE GOBIERNO



## PRESUUESTO BASADO EN RESULTADOS MUNICIPAL

PBRM-04c PRESUUESTO DE EGRESOS GLOBAL CALENDARIZADO

DEL 1 DE ENERO AL 31 DE DICIEMBRE DE 2020

| CUENTA | CONCEPTO   | No. 3087   |            |            |           |           |           |           |           |            |           |           |           | PRESUUESTADO 2020 |           |            |
|--------|--|------------|------------|------------|-----------|-----------|-----------|-----------|-----------|------------|-----------|-----------|-----------|-------------------|-----------|------------|
|        |  | ENERO      | FEBRERO    | MARZO      | ABRIL     | MAYO      | JUNIO     | JULIO     | AGOSTO    | SEPTIEMBRE | OCTUBRE   | NOVIEMBRE | DICIEMBRE |                   |           |            |
| 3311   | Asesorías, asesorías a convenios o acuerdos                                  | 10,000.00  | 10,000.00  | 22,465.94  | 25,000.00 | 30,000.00 | 10,000.00 | 10,000.00 | 10,000.00 | 10,000.00  | 10,000.00 | 10,000.00 | 10,000.00 | 10,000.00         | 10,000.00 | 157,465.94 |
| 3320   | Servicios de diseño, arquitectura, ingeniería y actividades relacionadas     | 0.00       | 0.00       | 0.00       | 0.00      | 0.00      | 0.00      | 0.00      | 0.00      | 0.00       | 0.00      | 0.00      | 0.00      | 0.00              | 0.00      | 0.00       |
| 3322   | Servicios estadísticos y geográficos   | 0.00       | 0.00       | 0.00       | 0.00      | 0.00      | 0.00      | 0.00      | 0.00      | 0.00       | 0.00      | 0.00      | 0.00      | 0.00              | 0.00      | 0.00       |
| 3330   | Servicios de consultoría administrativa, procesos, técnica y en tecnologías  | 0.00       | 25,345.00  | 0.00       | 30,000.00 | 0.00      | 30,000.00 | 0.00      | 30,000.00 | 0.00       | 0.00      | 0.00      | 0.00      | 0.00              | 0.00      | 0.00       |
| 3331   | Servicios informáticos   | 0.00       | 25,345.00  | 0.00       | 30,000.00 | 0.00      | 30,000.00 | 0.00      | 30,000.00 | 0.00       | 0.00      | 0.00      | 0.00      | 0.00              | 0.00      | 55,345.00  |
| 3340   | Servicios de capacitación  | 0.00       | 0.00       | 30,000.00  | 86,000.00 | 15,000.00 | 86,000.00 | 15,000.00 | 86,000.00 | 15,000.00  | 15,000.00 | 15,000.00 | 15,000.00 | 15,000.00         | 15,000.00 | 191,000.00 |
| 3341   | Capacitación   | 0.00       | 0.00       | 30,000.00  | 86,000.00 | 15,000.00 | 86,000.00 | 15,000.00 | 86,000.00 | 15,000.00  | 15,000.00 | 15,000.00 | 15,000.00 | 15,000.00         | 15,000.00 | 191,000.00 |
| 3350   | Servicios de investigación científica y desarrollo                           | 0.00       | 0.00       | 0.00       | 0.00      | 0.00      | 0.00      | 0.00      | 0.00      | 0.00       | 0.00      | 0.00      | 0.00      | 0.00              | 0.00      | 0.00       |
| 3351   | Servicios de investigación científica y desarrollo                           | 0.00       | 0.00       | 0.00       | 0.00      | 0.00      | 0.00      | 0.00      | 0.00      | 0.00       | 0.00      | 0.00      | 0.00      | 0.00              | 0.00      | 0.00       |
| 3360   | Servicios de apoyo administrativo, traducción, fotocopiado e impresión       | 23,549.94  | 105,549.71 | 96,547.50  | 81,549.94 | 51,550.17 | 23,549.94 | 23,549.94 | 23,549.94 | 23,549.94  | 23,549.94 | 23,549.94 | 23,549.94 | 23,549.94         | 23,549.94 | 523,596.71 |
| 3361   | Servicios de apoyo administrativo y fotocopiado                              | 23,549.94  | 23,549.94  | 23,549.94  | 23,549.94 | 23,549.94 | 23,549.94 | 23,549.94 | 23,549.94 | 23,549.94  | 23,549.94 | 23,549.94 | 23,549.94 | 23,549.94         | 23,549.94 | 282,599.16 |
| 3362   | Impresiones de documentos oficiales para la prestación de servicios públicos | 0.00       | 81,999.77  | 72,997.56  | 0.00      | 28,000.23 | 0.00      | 0.00      | 0.00      | 0.00       | 0.00      | 0.00      | 0.00      | 0.00              | 0.00      | 182,997.56 |
| 3363   | Servicios de impresión de documentos oficiales                               | 0.00       | 0.00       | 0.00       | 58,000.77 | 0.00      | 0.00      | 0.00      | 0.00      | 0.00       | 0.00      | 0.00      | 0.00      | 0.00              | 0.00      | 58,000.77  |
| 3370   | Servicios de protección y seguridad  | 0.00       | 0.00       | 0.00       | 0.00      | 0.00      | 0.00      | 0.00      | 0.00      | 0.00       | 0.00      | 0.00      | 0.00      | 0.00              | 0.00      | 0.00       |
| 3371   | Servicios de protección y seguridad  | 0.00       | 0.00       | 0.00       | 0.00      | 0.00      | 0.00      | 0.00      | 0.00      | 0.00       | 0.00      | 0.00      | 0.00      | 0.00              | 0.00      | 0.00       |
| 3380   | Servicios de vigilancia  | 0.00       | 0.00       | 0.00       | 0.00      | 0.00      | 0.00      | 0.00      | 0.00      | 0.00       | 0.00      | 0.00      | 0.00      | 0.00              | 0.00      | 0.00       |
| 3381   | Servicios de vigilancia  | 0.00       | 0.00       | 0.00       | 0.00      | 0.00      | 0.00      | 0.00      | 0.00      | 0.00       | 0.00      | 0.00      | 0.00      | 0.00              | 0.00      | 0.00       |
| 3390   | Servicios profesionales, científicos y técnicos integrales                   | 0.00       | 0.00       | 150,000.00 | 0.00      | 0.00      | 0.00      | 0.00      | 0.00      | 0.00       | 0.00      | 0.00      | 0.00      | 0.00              | 0.00      | 150,000.00 |
| 3391   | Servicios profesionales  | 0.00       | 0.00       | 150,000.00 | 0.00      | 0.00      | 0.00      | 0.00      | 0.00      | 0.00       | 0.00      | 0.00      | 0.00      | 0.00              | 0.00      | 150,000.00 |
| 3400   | SERVICIOS FINANCIEROS, BANCARIOS Y COMERCIALES                               | 376,105.60 | 11,105.60  | 4,605.60   | 7,105.60  | 7,105.60  | 7,105.60  | 7,105.60  | 7,105.60  | 7,105.60   | 7,105.60  | 7,105.60  | 7,105.60  | 7,105.60          | 7,105.60  | 430,267.20 |
| 3410   | Servicios financieros y bancarios  | 0.00       | 0.00       | 2,500.00   | 0.00      | 0.00      | 0.00      | 2,500.00  | 0.00      | 0.00       | 0.00      | 0.00      | 0.00      | 0.00              | 0.00      | 5,000.00   |
| 3411   | Servicios bancarios y financieros  | 0.00       | 0.00       | 2,500.00   | 0.00      | 0.00      | 0.00      | 2,500.00  | 0.00      | 0.00       | 0.00      | 0.00      | 0.00      | 0.00              | 0.00      | 5,000.00   |
| 3420   | Servicios de cobranza, investigación crediticia y similar                    | 0.00       | 0.00       | 0.00       | 0.00      | 0.00      | 0.00      | 0.00      | 0.00      | 0.00       | 0.00      | 0.00      | 0.00      | 0.00              | 0.00      | 0.00       |
| 3421   | Servicios de cobranza, investigación crediticia y similar                    | 0.00       | 0.00       | 0.00       | 0.00      | 0.00      | 0.00      | 0.00      | 0.00      | 0.00       | 0.00      | 0.00      | 0.00      | 0.00              | 0.00      | 0.00       |
| 3430   | Servicios de recaudación, inversión crediticia y similar                     | 0.00       | 0.00       | 0.00       | 0.00      | 0.00      | 0.00      | 0.00      | 0.00      | 0.00       | 0.00      | 0.00      | 0.00      | 0.00              | 0.00      | 0.00       |
| 3431   | Servicios de recaudación, inversión crediticia y similar                     | 0.00       | 0.00       | 0.00       | 0.00      | 0.00      | 0.00      | 0.00      | 0.00      | 0.00       | 0.00      | 0.00      | 0.00      | 0.00              | 0.00      | 0.00       |
| 3440   | Gastos inherentes a la recaudación   | 0.00       | 0.00       | 0.00       | 0.00      | 0.00      | 0.00      | 0.00      | 0.00      | 0.00       | 0.00      | 0.00      | 0.00      | 0.00              | 0.00      | 0.00       |
| 3441   | Seguros de responsabilidad patrimonial y fianzas                             | 0.00       | 0.00       | 0.00       | 0.00      | 0.00      | 0.00      | 0.00      | 0.00      | 0.00       | 0.00      | 0.00      | 0.00      | 0.00              | 0.00      | 0.00       |
| 3450   | Seguros de responsabilidad patrimonial y fianzas                             | 375,000.00 | 0.00       | 0.00       | 0.00      | 0.00      | 0.00      | 0.00      | 0.00      | 0.00       | 0.00      | 0.00      | 0.00      | 0.00              | 0.00      | 375,000.00 |
| 3451   | Seguros y fianzas  | 375,000.00 | 0.00       | 0.00       | 0.00      | 0.00      | 0.00      | 0.00      | 0.00      | 0.00       | 0.00      | 0.00      | 0.00      | 0.00              | 0.00      | 375,000.00 |
| 3460   | Almacén, envase y embalaje   | 0.00       | 0.00       | 0.00       | 0.00      | 0.00      | 0.00      | 0.00      | 0.00      | 0.00       | 0.00      | 0.00      | 0.00      | 0.00              | 0.00      | 0.00       |

# GACETA MUNICIPAL DE GOBIERNO



## PRESUPUESTO BASADO EN RESULTADOS MUNICIPAL

DEL 1 DE ENERO AL 31 DE DICIEMBRE DE 2020

PBRM-04c PRESUPUESTO DE EGRESOS GLOBAL CALENDARIZADO

| ENTE PÚBLICO: ORGANISMO DESCENTRALIZADO MUNICIPAL DIF DE NEZAHUALCOYOTL |   | No. 3087   |            |            |            |            |            |            |            |            |            |            |            |                    |
|---|---|------------|------------|------------|------------|------------|------------|------------|------------|------------|------------|------------|------------|--------------------|
| CUENTA  | CONCEPTO  | ENERO      | FEBRERO    | MARZO      | ABRIL      | MAYO       | JUNIO      | JULIO      | AGOSTO     | SEPTIEMBRE | OCTUBRE    | NOVIEMBRE  | DICIEMBRE  | PRESUPUESTADO 2020 |
| 3465  | Almacenaje, embalaje y envase   | 0.00       | 0.00       | 0.00       | 0.00       | 0.00       | 0.00       | 0.00       | 0.00       | 0.00       | 0.00       | 0.00       | 0.00       | 0.00               |
| 3470  | Fines y mimbres   | 3,105.60   | 11,105.60  | 2,105.60   | 7,105.60   | 2,105.60   | 2,105.60   | 2,105.60   | 7,105.60   | 2,105.60   | 2,105.60   | 2,105.60   | 2,105.60   | 50,267.20          |
| 3471  | Fines y mimbres   | 3,105.60   | 11,105.60  | 2,105.60   | 7,105.60   | 2,105.60   | 2,105.60   | 2,105.60   | 7,105.60   | 2,105.60   | 2,105.60   | 2,105.60   | 2,105.60   | 50,267.20          |
| 3480  | Comisiones por ventas   | 0.00       | 0.00       | 0.00       | 0.00       | 0.00       | 0.00       | 0.00       | 0.00       | 0.00       | 0.00       | 0.00       | 0.00       | 0.00               |
| 3481  | Comisiones por ventas   | 0.00       | 0.00       | 0.00       | 0.00       | 0.00       | 0.00       | 0.00       | 0.00       | 0.00       | 0.00       | 0.00       | 0.00       | 0.00               |
| 3486  | Servicios financieros, bancarios y comerciales integrales                               | 0.00       | 0.00       | 0.00       | 0.00       | 0.00       | 0.00       | 0.00       | 0.00       | 0.00       | 0.00       | 0.00       | 0.00       | 0.00               |
| 3487  | Servicios financieros, bancarios y comerciales integrales                               | 0.00       | 0.00       | 0.00       | 0.00       | 0.00       | 0.00       | 0.00       | 0.00       | 0.00       | 0.00       | 0.00       | 0.00       | 0.00               |
| 3500  | DESGASTOS DE INSTALACION, REPARACION, MANTENIMIENTO Y CONSERVACION                      | 103,376.34 | 314,076.34 | 223,760.34 | 350,076.34 | 233,376.34 | 303,376.34 | 155,876.34 | 123,376.34 | 103,376.34 | 103,376.34 | 103,376.34 | 103,376.34 | 2,201,670.05       |
| 3510  | Conservación y mantenimiento menor de inmuebles   | 88,376.34  | 88,376.34  | 88,376.34  | 88,376.34  | 88,376.34  | 88,376.34  | 88,376.34  | 88,376.34  | 88,376.34  | 88,376.34  | 88,376.34  | 88,376.34  | 1,065,515.05       |
| 3511  | Reparación y mantenimiento de inmuebles   | 88,376.34  | 88,376.34  | 88,376.34  | 88,376.34  | 88,376.34  | 88,376.34  | 88,376.34  | 88,376.34  | 88,376.34  | 88,376.34  | 88,376.34  | 88,376.34  | 1,065,515.05       |
| 3512  | Adaptación de locales, almazaras, bodegas y edificios                                   | 0.00       | 0.00       | 0.00       | 0.00       | 0.00       | 0.00       | 0.00       | 0.00       | 0.00       | 0.00       | 0.00       | 0.00       | 0.00               |
| 3520  | Instalación, reparación y mantenimiento de mobiliario y equipo de administración        | 0.00       | 0.00       | 0.00       | 13,500.00  | 0.00       | 5,000.00   | 7,500.00   | 5,000.00   | 0.00       | 0.00       | 0.00       | 0.00       | 30,000.00          |
| 3521  | Reparación, mantenimiento e instalación de mobiliario y equipo de oficina               | 0.00       | 0.00       | 0.00       | 13,500.00  | 0.00       | 5,000.00   | 7,500.00   | 5,000.00   | 0.00       | 0.00       | 0.00       | 0.00       | 30,000.00          |
| 3530  | Instalación, reparación y mantenimiento de equipo de cómputo y periféricos              | 0.00       | 10,000.00  | 0.00       | 10,000.00  | 0.00       | 5,000.00   | 0.00       | 15,000.00  | 0.00       | 0.00       | 0.00       | 0.00       | 40,000.00          |
| 3531  | Reparación, instalación y mantenimiento de bienes informáticos, microfilm               | 0.00       | 10,000.00  | 0.00       | 10,000.00  | 0.00       | 5,000.00   | 0.00       | 15,000.00  | 0.00       | 0.00       | 0.00       | 0.00       | 40,000.00          |
| 3532  | Reparación y mantenimiento para equipo y redes de tele y radio transmisión              | 0.00       | 0.00       | 0.00       | 0.00       | 0.00       | 0.00       | 0.00       | 0.00       | 0.00       | 0.00       | 0.00       | 0.00       | 0.00               |
| 3540  | Instalación, reparación y mantenimiento de equipo e instrumental médico y dental        | 0.00       | 0.00       | 100,000.00 | 150,000.00 | 100,000.00 | 150,000.00 | 0.00       | 0.00       | 0.00       | 0.00       | 0.00       | 0.00       | 500,000.00         |
| 3541  | Reparación, instalación y mantenimiento de equipo médico y de laboratorio               | 0.00       | 0.00       | 100,000.00 | 150,000.00 | 100,000.00 | 150,000.00 | 0.00       | 0.00       | 0.00       | 0.00       | 0.00       | 0.00       | 500,000.00         |
| 3550  | Reparación y mantenimiento de equipo de transporte                                      | 0.00       | 80,000.00  | 10,000.00  | 10,000.00  | 25,000.00  | 10,000.00  | 25,000.00  | 0.00       | 0.00       | 0.00       | 0.00       | 0.00       | 160,000.00         |
| 3551  | Reparación y mantenimiento de vehículos terrestres, aéreos y acuáticos                  | 0.00       | 80,000.00  | 10,000.00  | 10,000.00  | 25,000.00  | 10,000.00  | 25,000.00  | 0.00       | 0.00       | 0.00       | 0.00       | 0.00       | 160,000.00         |
| 3560  | Reparación y mantenimiento de equipo de defensa y seguridad                             | 0.00       | 0.00       | 0.00       | 0.00       | 0.00       | 0.00       | 0.00       | 0.00       | 0.00       | 0.00       | 0.00       | 0.00       | 0.00               |
| 3561  | Reparación y mantenimiento de equipo de seguridad, cámaras, equipos y herramientas      | 0.00       | 0.00       | 0.00       | 0.00       | 0.00       | 0.00       | 0.00       | 0.00       | 0.00       | 0.00       | 0.00       | 0.00       | 0.00               |
| 3570  | Instalación, reparación y mantenimiento de maquinaria, otros equipos y herramientas     | 0.00       | 120,700.00 | 10,400.00  | 65,000.00  | 5,000.00   | 30,000.00  | 0.00       | 0.00       | 0.00       | 0.00       | 0.00       | 0.00       | 231,104.00         |
| 3571  | Reparación, instalación y mantenimiento de maquinaria, equipo industrial y herramientas | 0.00       | 120,700.00 | 10,400.00  | 65,000.00  | 5,000.00   | 30,000.00  | 0.00       | 0.00       | 0.00       | 0.00       | 0.00       | 0.00       | 231,104.00         |
| 3580  | Servicio de limpieza y manejo de desechos   | 0.00       | 0.00       | 0.00       | 0.00       | 0.00       | 0.00       | 0.00       | 0.00       | 0.00       | 0.00       | 0.00       | 0.00       | 0.00               |
| 3581  | Servicio de lavandería, limpieza e higiene  | 0.00       | 0.00       | 0.00       | 0.00       | 0.00       | 0.00       | 0.00       | 0.00       | 0.00       | 0.00       | 0.00       | 0.00       | 0.00               |

# GACETA MUNICIPAL DE GOBIERNO



## PRESUPUESTO BASADO EN RESULTADOS MUNICIPAL

DEL 1 DE ENERO AL 31 DE DICIEMBRE DE 2020

PB8M-04c PRESUPUESTO DE EGRESOS GLOBAL CALENDARIZADO

| ENTE PÚBLICO: ORGANISMO DESCENTRALIZADO MUNICIPAL DIF DE NEZAHUALCOYOTL |  | No. 3087  |            |           |            |           |            |           |           |            |           |           |           |                    |
|---|--|-----------|------------|-----------|------------|-----------|------------|-----------|-----------|------------|-----------|-----------|-----------|--------------------|
| CUENTA  | CONCEPTO   | ENERO     | FEBRERO    | MARZO     | ABRIL      | MAYO      | JUNIO      | JULIO     | AGOSTO    | SEPTIEMBRE | OCTUBRE   | NOVIEMBRE | DICIEMBRE | PRESUPUESTADO 2020 |
| 3590  | Servicios de jardinería y fumigación   | 15,000.00 | 15,000.00  | 15,000.00 | 15,000.00  | 15,000.00 | 15,000.00  | 15,000.00 | 15,000.00 | 15,000.00  | 15,000.00 | 15,000.00 | 15,000.00 | 180,000.00         |
| 3591  | Servicios de fumigación  | 15,000.00 | 15,000.00  | 15,000.00 | 15,000.00  | 15,000.00 | 15,000.00  | 15,000.00 | 15,000.00 | 15,000.00  | 15,000.00 | 15,000.00 | 15,000.00 | 180,000.00         |
| 3600  | SERVICIOS DE COMUNICACIÓN SOCIAL Y PUBLICIDAD                                | 91,666.67 | 106,666.67 | 96,666.67 | 101,666.67 | 91,666.67 | 101,666.67 | 96,666.67 | 91,666.67 | 91,666.67  | 91,666.67 | 91,666.67 | 91,666.67 | 1,145,000.00       |
| 3610  | Difusión por radio, televisión y otros medios de mensajes sobre programas y  | 91,666.67 | 106,666.67 | 96,666.67 | 101,666.67 | 91,666.67 | 101,666.67 | 96,666.67 | 91,666.67 | 91,666.67  | 91,666.67 | 91,666.67 | 91,666.67 | 1,145,000.00       |
| 3611  | Gastos de publicidad y propaganda  | 91,666.67 | 106,666.67 | 96,666.67 | 101,666.67 | 91,666.67 | 101,666.67 | 96,666.67 | 91,666.67 | 91,666.67  | 91,666.67 | 91,666.67 | 91,666.67 | 1,145,000.00       |
| 3612  | Publicaciones oficiales y de información en general para difusión            | 0.00      | 0.00       | 0.00      | 0.00       | 0.00      | 0.00       | 0.00      | 0.00      | 0.00       | 0.00      | 0.00      | 0.00      | 0.00               |
| 3620  | Difusión por radio, televisión y otros medios de mensajes comerciales para   | 0.00      | 0.00       | 0.00      | 0.00       | 0.00      | 0.00       | 0.00      | 0.00      | 0.00       | 0.00      | 0.00      | 0.00      | 0.00               |
| 3621  | Gastos de publicidad en materia comercial                                    | 0.00      | 0.00       | 0.00      | 0.00       | 0.00      | 0.00       | 0.00      | 0.00      | 0.00       | 0.00      | 0.00      | 0.00      | 0.00               |
| 3630  | Servicios de creatividad, preparación y producción de publicidad, excepto    | 0.00      | 0.00       | 0.00      | 0.00       | 0.00      | 0.00       | 0.00      | 0.00      | 0.00       | 0.00      | 0.00      | 0.00      | 0.00               |
| 3631  | Servicios de creatividad, preparación y producción de publicidad, excepto    | 0.00      | 0.00       | 0.00      | 0.00       | 0.00      | 0.00       | 0.00      | 0.00      | 0.00       | 0.00      | 0.00      | 0.00      | 0.00               |
| 3640  | Servicios de revelado de fotografías   | 0.00      | 0.00       | 0.00      | 0.00       | 0.00      | 0.00       | 0.00      | 0.00      | 0.00       | 0.00      | 0.00      | 0.00      | 0.00               |
| 3641  | Servicios de fotografía  | 0.00      | 0.00       | 0.00      | 0.00       | 0.00      | 0.00       | 0.00      | 0.00      | 0.00       | 0.00      | 0.00      | 0.00      | 0.00               |
| 3650  | Servicios de la industria filmica, del sonido y del video                    | 0.00      | 0.00       | 0.00      | 0.00       | 0.00      | 0.00       | 0.00      | 0.00      | 0.00       | 0.00      | 0.00      | 0.00      | 0.00               |
| 3651  | Servicios de grabación   | 0.00      | 0.00       | 0.00      | 0.00       | 0.00      | 0.00       | 0.00      | 0.00      | 0.00       | 0.00      | 0.00      | 0.00      | 0.00               |
| 3660  | Servicios de creación, y difusión de contenidos audiovisuales a través de in | 0.00      | 0.00       | 0.00      | 0.00       | 0.00      | 0.00       | 0.00      | 0.00      | 0.00       | 0.00      | 0.00      | 0.00      | 0.00               |
| 3661  | Servicios de creación y difusión de contenido a través de internet           | 0.00      | 0.00       | 0.00      | 0.00       | 0.00      | 0.00       | 0.00      | 0.00      | 0.00       | 0.00      | 0.00      | 0.00      | 0.00               |
| 3690  | Otros servicios de información   | 0.00      | 0.00       | 0.00      | 0.00       | 0.00      | 0.00       | 0.00      | 0.00      | 0.00       | 0.00      | 0.00      | 0.00      | 0.00               |
| 3691  | Otros servicios de información   | 0.00      | 0.00       | 0.00      | 0.00       | 0.00      | 0.00       | 0.00      | 0.00      | 0.00       | 0.00      | 0.00      | 0.00      | 0.00               |
| 3700  | SERVICIOS DE INCLUIDO Y VARIOS   | 5,916.67  | 5,916.67   | 9,216.67  | 9,216.67   | 9,216.67  | 9,216.67   | 6,716.67  | 9,216.67  | 6,716.67   | 9,216.67  | 6,716.67  | 6,716.67  | 94,000.00          |
| 3710  | Pasajes aéreos   | 0.00      | 0.00       | 0.00      | 0.00       | 0.00      | 0.00       | 0.00      | 0.00      | 0.00       | 0.00      | 0.00      | 0.00      | 0.00               |
| 3711  | Transportación aérea   | 0.00      | 0.00       | 0.00      | 0.00       | 0.00      | 0.00       | 0.00      | 0.00      | 0.00       | 0.00      | 0.00      | 0.00      | 0.00               |
| 3720  | Pasajes terrestres   | 5,416.67  | 5,416.67   | 7,916.67  | 7,916.67   | 7,916.67  | 7,916.67   | 5,416.67  | 7,916.67  | 5,416.67   | 7,916.67  | 5,416.67  | 5,416.67  | 80,000.00          |
| 3721  | Gastos de traslado por vía terrestre   | 5,416.67  | 5,416.67   | 7,916.67  | 7,916.67   | 7,916.67  | 7,916.67   | 5,416.67  | 7,916.67  | 5,416.67   | 7,916.67  | 5,416.67  | 5,416.67  | 80,000.00          |
| 3730  | Pasajes marítimos, lacustres y fluviales                                     | 0.00      | 0.00       | 0.00      | 0.00       | 0.00      | 0.00       | 0.00      | 0.00      | 0.00       | 0.00      | 0.00      | 0.00      | 0.00               |
| 3731  | Pasajes marítimos, lacustres y fluviales                                     | 0.00      | 0.00       | 0.00      | 0.00       | 0.00      | 0.00       | 0.00      | 0.00      | 0.00       | 0.00      | 0.00      | 0.00      | 0.00               |
| 3740  | Autotransporte   | 0.00      | 0.00       | 0.00      | 0.00       | 0.00      | 0.00       | 0.00      | 0.00      | 0.00       | 0.00      | 0.00      | 0.00      | 0.00               |
| 3741  | Autotransporte   | 0.00      | 0.00       | 0.00      | 0.00       | 0.00      | 0.00       | 0.00      | 0.00      | 0.00       | 0.00      | 0.00      | 0.00      | 0.00               |
| 3750  | Vídeos en el país  | 500.00    | 500.00     | 1,300.00  | 1,300.00   | 1,300.00  | 1,300.00   | 1,300.00  | 1,300.00  | 1,300.00   | 1,300.00  | 1,300.00  | 1,300.00  | 14,000.00          |
| 3751  | Gastos de alimentación en territorio nacional                                | 500.00    | 500.00     | 1,300.00  | 1,300.00   | 1,300.00  | 1,300.00   | 1,300.00  | 1,300.00  | 1,300.00   | 1,300.00  | 1,300.00  | 1,300.00  | 14,000.00          |
| 3752  | Gastos de hospedaje en territorio nacional                                   | 0.00      | 0.00       | 0.00      | 0.00       | 0.00      | 0.00       | 0.00      | 0.00      | 0.00       | 0.00      | 0.00      | 0.00      | 0.00               |

# GACETA MUNICIPAL DE GOBIERNO



## PRESUPUESTO BASADO EN RESULTADOS MUNICIPAL

DEL 1 DE ENERO AL 31 DE DICIEMBRE DE 2020

PBRM-04c PRESUPUESTO DE EGRESOS GLOBAL CALENDARIZADO

| CUENTA      | CONCEPTO   | No. 3087   |            |            |            |            |            |            |            |            |            |            |            | PRESUPUESTADO 2020 |            |              |
|-------------|--|------------|------------|------------|------------|------------|------------|------------|------------|------------|------------|------------|------------|--------------------|------------|--------------|
|             |  | ENERO      | FEBRERO    | MARZO      | ABRIL      | MAYO       | JUNIO      | JULIO      | AGOSTO     | SEPTIEMBRE | OCTUBRE    | NOVIEMBRE  | DICIEMBRE  |                    |            |              |
| 3753        | Gastos por arrendamiento de vehículos en territorio nacional | 0.00       | 0.00       | 0.00       | 0.00       | 0.00       | 0.00       | 0.00       | 0.00       | 0.00       | 0.00       | 0.00       | 0.00       | 0.00               | 0.00       | 0.00         |
| 3760        | Vehículos en el extranjero                                   | 0.00       | 0.00       | 0.00       | 0.00       | 0.00       | 0.00       | 0.00       | 0.00       | 0.00       | 0.00       | 0.00       | 0.00       | 0.00               | 0.00       | 0.00         |
| 3765        | Gastos de alimentación en el extranjero                      | 0.00       | 0.00       | 0.00       | 0.00       | 0.00       | 0.00       | 0.00       | 0.00       | 0.00       | 0.00       | 0.00       | 0.00       | 0.00               | 0.00       | 0.00         |
| 3762        | Gastos de hospedaje en el extranjero                         | 0.00       | 0.00       | 0.00       | 0.00       | 0.00       | 0.00       | 0.00       | 0.00       | 0.00       | 0.00       | 0.00       | 0.00       | 0.00               | 0.00       | 0.00         |
| 3763        | Gastos por arrendamiento de vehículos en el extranjero       | 0.00       | 0.00       | 0.00       | 0.00       | 0.00       | 0.00       | 0.00       | 0.00       | 0.00       | 0.00       | 0.00       | 0.00       | 0.00               | 0.00       | 0.00         |
| 3770        | Gastos de instalación y traslado de manaje                   | 0.00       | 0.00       | 0.00       | 0.00       | 0.00       | 0.00       | 0.00       | 0.00       | 0.00       | 0.00       | 0.00       | 0.00       | 0.00               | 0.00       | 0.00         |
| 3771        | Gastos de instalación y traslado de oficina                  | 0.00       | 0.00       | 0.00       | 0.00       | 0.00       | 0.00       | 0.00       | 0.00       | 0.00       | 0.00       | 0.00       | 0.00       | 0.00               | 0.00       | 0.00         |
| 3780        | Servicios integrales de traslado y vehículos                 | 0.00       | 0.00       | 0.00       | 0.00       | 0.00       | 0.00       | 0.00       | 0.00       | 0.00       | 0.00       | 0.00       | 0.00       | 0.00               | 0.00       | 0.00         |
| 3783        | Servicios integrales de traslado y vehículos                 | 0.00       | 0.00       | 0.00       | 0.00       | 0.00       | 0.00       | 0.00       | 0.00       | 0.00       | 0.00       | 0.00       | 0.00       | 0.00               | 0.00       | 0.00         |
| 3790        | Otros servicios de traslado y hospedaje                      | 0.00       | 0.00       | 0.00       | 0.00       | 0.00       | 0.00       | 0.00       | 0.00       | 0.00       | 0.00       | 0.00       | 0.00       | 0.00               | 0.00       | 0.00         |
| 3793        | Otros servicios de traslado y hospedaje                      | 0.00       | 0.00       | 0.00       | 0.00       | 0.00       | 0.00       | 0.00       | 0.00       | 0.00       | 0.00       | 0.00       | 0.00       | 0.00               | 0.00       | 0.00         |
| <b>3800</b> | <b>SERVICIOS OFICIALES</b>                                   | 20,000.00  | 87,000.00  | 179,772.93 | 55,000.00  | 20,000.00  | 100,000.00 | 20,000.00  | 195,000.00 | 15,000.00  | 5,000.00   | 5,000.00   | 15,000.00  | 15,000.00          | 215,000.00 | 961,772.93   |
| 3810        | Gastos de ceremonial   | 0.00       | 0.00       | 0.00       | 0.00       | 0.00       | 0.00       | 0.00       | 0.00       | 0.00       | 0.00       | 0.00       | 0.00       | 0.00               | 0.00       | 0.00         |
| 3813        | Gastos de ceremonial   | 0.00       | 0.00       | 0.00       | 0.00       | 0.00       | 0.00       | 0.00       | 0.00       | 0.00       | 0.00       | 0.00       | 0.00       | 0.00               | 0.00       | 0.00         |
| 3820        | Gastos de orden social y cultural                            | 20,000.00  | 87,000.00  | 140,000.00 | 55,000.00  | 20,000.00  | 100,000.00 | 20,000.00  | 55,000.00  | 15,000.00  | 5,000.00   | 5,000.00   | 15,000.00  | 15,000.00          | 215,000.00 | 822,000.00   |
| 3821        | Gastos de ceremonias oficiales y de orden social             | 20,000.00  | 87,000.00  | 55,000.00  | 55,000.00  | 20,000.00  | 75,000.00  | 20,000.00  | 25,000.00  | 15,000.00  | 5,000.00   | 5,000.00   | 15,000.00  | 15,000.00          | 105,000.00 | 487,000.00   |
| 3822        | Españolado cívico y culturales                               | 0.00       | 0.00       | 85,000.00  | 0.00       | 35,000.00  | 25,000.00  | 0.00       | 30,000.00  | 0.00       | 0.00       | 0.00       | 0.00       | 0.00               | 10,000.00  | 335,000.00   |
| 3830        | Congresos y congresiones                                     | 0.00       | 0.00       | 0.00       | 0.00       | 0.00       | 0.00       | 0.00       | 0.00       | 0.00       | 0.00       | 0.00       | 0.00       | 0.00               | 0.00       | 0.00         |
| 3833        | Congresos y congresiones                                     | 0.00       | 0.00       | 0.00       | 0.00       | 0.00       | 0.00       | 0.00       | 0.00       | 0.00       | 0.00       | 0.00       | 0.00       | 0.00               | 0.00       | 0.00         |
| 3840        | Exposiciones   | 0.00       | 0.00       | 39,772.93  | 0.00       | 0.00       | 0.00       | 0.00       | 100,000.00 | 0.00       | 0.00       | 0.00       | 0.00       | 0.00               | 0.00       | 139,772.93   |
| 3843        | Exposiciones y ferias  | 0.00       | 0.00       | 39,772.93  | 0.00       | 0.00       | 0.00       | 0.00       | 100,000.00 | 0.00       | 0.00       | 0.00       | 0.00       | 0.00               | 0.00       | 139,772.93   |
| 3850        | Gastos de representación                                     | 0.00       | 0.00       | 0.00       | 0.00       | 0.00       | 0.00       | 0.00       | 0.00       | 0.00       | 0.00       | 0.00       | 0.00       | 0.00               | 0.00       | 0.00         |
| 3851        | Gastos de representación                                     | 0.00       | 0.00       | 0.00       | 0.00       | 0.00       | 0.00       | 0.00       | 0.00       | 0.00       | 0.00       | 0.00       | 0.00       | 0.00               | 0.00       | 0.00         |
| <b>3900</b> | <b>OTROS SERVICIOS GENERALES</b>                             | 258,904.47 | 261,017.50 | 296,938.15 | 305,529.50 | 317,529.50 | 264,029.50 | 346,029.50 | 311,529.50 | 264,029.50 | 230,029.50 | 264,029.50 | 264,029.50 | 264,029.50         | 259,031.11 | 3,705,607.24 |
| 3910        | Revisor funerarios y de cementerios                          | 0.00       | 0.00       | 0.00       | 0.00       | 0.00       | 0.00       | 0.00       | 0.00       | 0.00       | 0.00       | 0.00       | 0.00       | 0.00               | 0.00       | 0.00         |
| 3911        | Servicios funerarios y de cementerios                        | 0.00       | 0.00       | 0.00       | 0.00       | 0.00       | 0.00       | 0.00       | 0.00       | 0.00       | 0.00       | 0.00       | 0.00       | 0.00               | 0.00       | 0.00         |
| 3920        | Impuestos y derechos   | 5,416.67   | 5,416.67   | 5,416.67   | 5,416.67   | 5,416.67   | 5,416.67   | 5,416.67   | 5,416.67   | 5,416.67   | 5,416.67   | 5,416.67   | 5,416.67   | 5,416.67           | 5,416.67   | 65,000.00    |
| 3921        | Impuestos y derechos de exportación                          | 0.00       | 0.00       | 0.00       | 0.00       | 0.00       | 0.00       | 0.00       | 0.00       | 0.00       | 0.00       | 0.00       | 0.00       | 0.00               | 0.00       | 0.00         |
| 3922        | Otros impuestos y derechos                                   | 5,416.67   | 5,416.67   | 5,416.67   | 5,416.67   | 5,416.67   | 5,416.67   | 5,416.67   | 5,416.67   | 5,416.67   | 5,416.67   | 5,416.67   | 5,416.67   | 5,416.67           | 5,416.67   | 65,000.00    |
| 3930        | Impuestos y derechos de importación                          | 0.00       | 0.00       | 0.00       | 0.00       | 0.00       | 0.00       | 0.00       | 0.00       | 0.00       | 0.00       | 0.00       | 0.00       | 0.00               | 0.00       | 0.00         |
| 3931        | Impuestos y derechos de importación                          | 0.00       | 0.00       | 0.00       | 0.00       | 0.00       | 0.00       | 0.00       | 0.00       | 0.00       | 0.00       | 0.00       | 0.00       | 0.00               | 0.00       | 0.00         |
| 3940        | Sentencias y resoluciones por autor-ea competente            | 0.00       | 0.00       | 30,400.00  | 0.00       | 250,000.00 | 0.00       | 0.00       | 250,000.00 | 0.00       | 0.00       | 0.00       | 0.00       | 0.00               | 0.00       | 530,400.00   |
| 3941        | Sentencias y resoluciones judiciales                         | 0.00       | 0.00       | 30,400.00  | 0.00       | 250,000.00 | 0.00       | 0.00       | 250,000.00 | 0.00       | 0.00       | 0.00       | 0.00       | 0.00               | 0.00       | 530,400.00   |
| 3942        | Gastos derivados del resguardo de par-ea-vot.                | 0.00       | 0.00       | 0.00       | 0.00       | 0.00       | 0.00       | 0.00       | 0.00       | 0.00       | 0.00       | 0.00       | 0.00       | 0.00               | 0.00       | 0.00         |



# GACETA MUNICIPAL DE GOBIERNO



CIUDAD DE TODOS



CIUDAD DE TODOS

## PRESUPUESTO BASADO EN RESULTADOS MUNICIPAL

PHRM-04c PRESUPUESTO DE EGRESOS GLOBAL CALENDARIZADO

DEL 1 DE ENERO AL 31 DE DICIEMBRE DE 2020

| ENTE PÚBLICO: ORGANISMO DESCENTRALIZADO MUNICIPAL DIF DE NEZAHUALCOYOTL |   | No. 3087          |                   |                     |                   |                     |                   |                     |                   |                   |                   |                   |                   |                     |
|---|---|-------------------|-------------------|---------------------|-------------------|---------------------|-------------------|---------------------|-------------------|-------------------|-------------------|-------------------|-------------------|---------------------|
| CUENTA  | CONCEPTO  | ENERO             | FEBRERO           | MARZO               | ABRIL             | MAYO                | JUNIO             | JULIO               | AGOSTO            | SEPTIEMBRE        | OCTUBRE           | NOVIEMBRE         | DICIEMBRE         | PRESUPUESTADO 2020  |
| 3950  | Penas, multas, accesorios y actualizaciones                           | 20,000.00         | 20,000.00         | 20,000.00           | 20,000.00         | 20,000.00           | 20,000.00         | 20,000.00           | 20,000.00         | 20,000.00         | 20,000.00         | 20,000.00         | 20,000.00         | 250,480.00          |
| 3951  | Penas, multas, accesorios y actualizaciones                           | 20,000.00         | 20,000.00         | 20,000.00           | 20,000.00         | 20,000.00           | 20,000.00         | 20,000.00           | 20,000.00         | 20,000.00         | 20,000.00         | 20,000.00         | 20,000.00         | 250,480.00          |
| 3960  | Otros gastos por responsabilidades                                    | 0.00              | 0.00              | 0.00                | 0.00              | 0.00                | 0.00              | 0.00                | 0.00              | 0.00              | 0.00              | 0.00              | 0.00              | 0.00                |
| 3961  | Otros gastos por responsabilidades                                    | 0.00              | 0.00              | 0.00                | 0.00              | 0.00                | 0.00              | 0.00                | 0.00              | 0.00              | 0.00              | 0.00              | 0.00              | 0.00                |
| 3970  | Utilidades  | 0.00              | 0.00              | 0.00                | 0.00              | 0.00                | 0.00              | 0.00                | 0.00              | 0.00              | 0.00              | 0.00              | 0.00              | 0.00                |
| 3971  | Utilidades  | 0.00              | 0.00              | 0.00                | 0.00              | 0.00                | 0.00              | 0.00                | 0.00              | 0.00              | 0.00              | 0.00              | 0.00              | 0.00                |
| 3980  | Impuesto sobre nóminas y otros que se derivan de una relación laboral | 188,946.16        | 188,946.16        | 188,946.16          | 188,946.16        | 188,946.16          | 188,946.16        | 188,946.16          | 188,946.16        | 188,946.16        | 188,946.16        | 188,946.16        | 188,946.16        | 2,313,335.59        |
| 3981  | Impuesto sobre nóminas  | 0.00              | 0.00              | 0.00                | 0.00              | 0.00                | 0.00              | 0.00                | 0.00              | 0.00              | 0.00              | 0.00              | 0.00              | 0.00                |
| 3982  | Impuesto sobre erogaciones por remuneraciones al trabajo personal     | 188,946.16        | 188,946.16        | 188,946.16          | 188,946.16        | 188,946.16          | 188,946.16        | 188,946.16          | 188,946.16        | 188,946.16        | 188,946.16        | 188,946.16        | 188,946.16        | 2,313,335.59        |
| 3983  | Impuesto sobre la renta   | 0.00              | 0.00              | 0.00                | 0.00              | 0.00                | 0.00              | 0.00                | 0.00              | 0.00              | 0.00              | 0.00              | 0.00              | 0.00                |
| 3990  | Otros servicios generales   | 44,541.67         | 56,166.67         | 52,155.32           | 51,166.67         | 53,166.67           | 49,566.67         | 49,566.67           | 47,166.67         | 49,566.67         | 44,566.67         | 49,566.67         | 44,566.67         | 597,383.63          |
| 3991  | Cuotas y suscripciones  | 0.00              | 0.00              | 0.00                | 0.00              | 2,500.00            | 0.00              | 0.00                | 2,500.00          | 0.00              | 0.00              | 0.00              | 0.00              | 7,486.63            |
| 3992  | Gastos de servicios menores   | 2,875.00          | 4,500.00          | 8,000.00            | 3,000.00          | 5,000.00            | 3,000.00          | 8,000.00            | 3,000.00          | 8,000.00          | 3,000.00          | 8,000.00          | 3,000.00          | 63,335.00           |
| 3993  | Estudios y análisis técnicos  | 0.00              | 0.00              | 0.00                | 6,500.00          | 0.00                | 5,000.00          | 0.00                | 0.00              | 0.00              | 0.00              | 0.00              | 0.00              | 21,500.00           |
| 3994  | Inscripciones y abonos  | 0.00              | 0.00              | 0.00                | 0.00              | 0.00                | 0.00              | 0.00                | 0.00              | 0.00              | 0.00              | 0.00              | 0.00              | 0.00                |
| 3995  | Diferencia por valuación en tipo de cambio                            | 0.00              | 0.00              | 0.00                | 0.00              | 0.00                | 0.00              | 0.00                | 0.00              | 0.00              | 0.00              | 0.00              | 0.00              | 0.00                |
| 3996  | Subcontratación de servicios con terceros                             | 41,566.67         | 41,566.67         | 41,566.67           | 41,566.67         | 41,566.67           | 41,566.67         | 41,566.67           | 41,566.67         | 41,566.67         | 41,566.67         | 41,566.67         | 41,566.67         | 500,000.00          |
| 3997  | Proyectos para prestación de servicios                                | 0.00              | 0.00              | 0.00                | 0.00              | 0.00                | 0.00              | 0.00                | 0.00              | 0.00              | 0.00              | 0.00              | 0.00              | 0.00                |
| <b>8212 4000</b>  | <b>TRANSFERENCIAS, ASIGNACIONES, SUBSIDIOS Y OTRAS AYUDAS</b>         | <b>900,000.00</b> | <b>100,000.00</b> | <b>1,100,000.00</b> | <b>100,000.00</b> | <b>1,100,000.00</b> | <b>100,000.00</b> | <b>1,100,000.00</b> | <b>100,000.00</b> | <b>100,000.00</b> | <b>100,000.00</b> | <b>100,000.00</b> | <b>100,000.00</b> | <b>5,000,000.00</b> |
| <b>4100</b>   | <b>TRANSFERENCIAS INTERNAS Y ASIGNACIONES AL SECTOR PÚBLICO</b>       | <b>0.00</b>       | <b>0.00</b>       | <b>0.00</b>         | <b>0.00</b>       | <b>0.00</b>         | <b>0.00</b>       | <b>0.00</b>         | <b>0.00</b>       | <b>0.00</b>       | <b>0.00</b>       | <b>0.00</b>       | <b>0.00</b>       | <b>0.00</b>         |
| 4110  | Asignaciones presupuestarias al Poder Ejecutivo                       | 0.00              | 0.00              | 0.00                | 0.00              | 0.00                | 0.00              | 0.00                | 0.00              | 0.00              | 0.00              | 0.00              | 0.00              | 0.00                |
| 4111  | Asignaciones presupuestarias al Poder Ejecutivo                       | 0.00              | 0.00              | 0.00                | 0.00              | 0.00                | 0.00              | 0.00                | 0.00              | 0.00              | 0.00              | 0.00              | 0.00              | 0.00                |
| 4120  | Asignaciones presupuestarias al Poder Legislativo                     | 0.00              | 0.00              | 0.00                | 0.00              | 0.00                | 0.00              | 0.00                | 0.00              | 0.00              | 0.00              | 0.00              | 0.00              | 0.00                |
| 4121  | Asignaciones presupuestarias al Poder Legislativo                     | 0.00              | 0.00              | 0.00                | 0.00              | 0.00                | 0.00              | 0.00                | 0.00              | 0.00              | 0.00              | 0.00              | 0.00              | 0.00                |
| 4130  | Asignaciones presupuestarias al Poder Judicial                        | 0.00              | 0.00              | 0.00                | 0.00              | 0.00                | 0.00              | 0.00                | 0.00              | 0.00              | 0.00              | 0.00              | 0.00              | 0.00                |
| 4131  | Asignaciones presupuestarias al Poder Judicial                        | 0.00              | 0.00              | 0.00                | 0.00              | 0.00                | 0.00              | 0.00                | 0.00              | 0.00              | 0.00              | 0.00              | 0.00              | 0.00                |
| 4140  | Asignaciones presupuestarias a órganos autónomos                      | 0.00              | 0.00              | 0.00                | 0.00              | 0.00                | 0.00              | 0.00                | 0.00              | 0.00              | 0.00              | 0.00              | 0.00              | 0.00                |
| 4141  | Asignaciones presupuestarias a órganos autónomos                      | 0.00              | 0.00              | 0.00                | 0.00              | 0.00                | 0.00              | 0.00                | 0.00              | 0.00              | 0.00              | 0.00              | 0.00              | 0.00                |
| 4150  | Transferencias internas con partidas presupuestales no emparrilladas  | 0.00              | 0.00              | 0.00                | 0.00              | 0.00                | 0.00              | 0.00                | 0.00              | 0.00              | 0.00              | 0.00              | 0.00              | 0.00                |
| 4151  | Transferencias internas con partidas presupuestales no emparrilladas  | 0.00              | 0.00              | 0.00                | 0.00              | 0.00                | 0.00              | 0.00                | 0.00              | 0.00              | 0.00              | 0.00              | 0.00              | 0.00                |

# GACETA MUNICIPAL DE GOBIERNO



## PRESUPUESTO BASADO EN RESULTADOS MUNICIPAL

| PBRM-04c |  | PRESUPUESTO DE EGRESOS GLOBAL CALENDARIZADO                             |         |       |       |      |       |       |        |            |         |           |           |                    |
|----------|--|---|---------|-------|-------|------|-------|-------|--------|------------|---------|-----------|-----------|--------------------|
|          |  | ENTE PÚBLICO: ORGANISMO DESCENTRALIZADO MUNICIPAL DIF DE NEZAHUALCOYOTL |         |       |       |      |       |       |        |            |         |           | No. 3087  |                    |
| CUENTA   | CONCEPTO   | ENERO   | FEBRERO | MARZO | ABRIL | MAYO | JUNIO | JULIO | AGOSTO | SEPTIEMBRE | OCTUBRE | NOVIEMBRE | DICIEMBRE | PRESUPUESTADO 2020 |
| 4100     | Transferencias internas otorgadas a entidades paraestatales (empresariales y no) | 0.00  | 0.00    | 0.00  | 0.00  | 0.00 | 0.00  | 0.00  | 0.00   | 0.00       | 0.00    | 0.00      | 0.00      | 0.00               |
| 4160     | Transferencias internas otorgadas a entidades paraestatales (empresariales y no) | 0.00  | 0.00    | 0.00  | 0.00  | 0.00 | 0.00  | 0.00  | 0.00   | 0.00       | 0.00    | 0.00      | 0.00      | 0.00               |
| 4170     | Transferencias internas otorgadas a federaciones públicas (empresariales y no)   | 0.00  | 0.00    | 0.00  | 0.00  | 0.00 | 0.00  | 0.00  | 0.00   | 0.00       | 0.00    | 0.00      | 0.00      | 0.00               |
| 4171     | Transferencias internas otorgadas a federaciones públicas (empresariales y no)   | 0.00  | 0.00    | 0.00  | 0.00  | 0.00 | 0.00  | 0.00  | 0.00   | 0.00       | 0.00    | 0.00      | 0.00      | 0.00               |
| 4180     | Transferencias internas otorgadas a instituciones paraestatales (públicas y no)  | 0.00  | 0.00    | 0.00  | 0.00  | 0.00 | 0.00  | 0.00  | 0.00   | 0.00       | 0.00    | 0.00      | 0.00      | 0.00               |
| 4181     | Transferencias internas otorgadas a instituciones paraestatales (públicas y no)  | 0.00  | 0.00    | 0.00  | 0.00  | 0.00 | 0.00  | 0.00  | 0.00   | 0.00       | 0.00    | 0.00      | 0.00      | 0.00               |
| 4190     | Transferencias internas otorgadas a federaciones públicas (financieras)          | 0.00  | 0.00    | 0.00  | 0.00  | 0.00 | 0.00  | 0.00  | 0.00   | 0.00       | 0.00    | 0.00      | 0.00      | 0.00               |
| 4191     | Transferencias internas otorgadas a federaciones públicas (financieras)          | 0.00  | 0.00    | 0.00  | 0.00  | 0.00 | 0.00  | 0.00  | 0.00   | 0.00       | 0.00    | 0.00      | 0.00      | 0.00               |
| 4200     | TRANSFERENCIAS AL RESTO DEL SECTOR PÚBLICO                                       | 0.00  | 0.00    | 0.00  | 0.00  | 0.00 | 0.00  | 0.00  | 0.00   | 0.00       | 0.00    | 0.00      | 0.00      | 0.00               |
| 4210     | Transferencias otorgadas a organismos entitades paraestatales (no empresa)       | 0.00  | 0.00    | 0.00  | 0.00  | 0.00 | 0.00  | 0.00  | 0.00   | 0.00       | 0.00    | 0.00      | 0.00      | 0.00               |
| 4211     | Transferencias otorgadas a organismos entitades paraestatales (no empresa)       | 0.00  | 0.00    | 0.00  | 0.00  | 0.00 | 0.00  | 0.00  | 0.00   | 0.00       | 0.00    | 0.00      | 0.00      | 0.00               |
| 4220     | Transferencias otorgadas para entidades paraestatales (empresariales y no)       | 0.00  | 0.00    | 0.00  | 0.00  | 0.00 | 0.00  | 0.00  | 0.00   | 0.00       | 0.00    | 0.00      | 0.00      | 0.00               |
| 4221     | Transferencias otorgadas para entidades paraestatales (empresariales y no)       | 0.00  | 0.00    | 0.00  | 0.00  | 0.00 | 0.00  | 0.00  | 0.00   | 0.00       | 0.00    | 0.00      | 0.00      | 0.00               |
| 4230     | Transferencias otorgadas para instituciones paraestatales (públicas y no)        | 0.00  | 0.00    | 0.00  | 0.00  | 0.00 | 0.00  | 0.00  | 0.00   | 0.00       | 0.00    | 0.00      | 0.00      | 0.00               |
| 4231     | Transferencias otorgadas para instituciones paraestatales (públicas y no)        | 0.00  | 0.00    | 0.00  | 0.00  | 0.00 | 0.00  | 0.00  | 0.00   | 0.00       | 0.00    | 0.00      | 0.00      | 0.00               |
| 4240     | Transferencias otorgadas a entidades federativas y municipios                    | 0.00  | 0.00    | 0.00  | 0.00  | 0.00 | 0.00  | 0.00  | 0.00   | 0.00       | 0.00    | 0.00      | 0.00      | 0.00               |
| 4241     | Municipios, comunidades y poblaciones  | 0.00  | 0.00    | 0.00  | 0.00  | 0.00 | 0.00  | 0.00  | 0.00   | 0.00       | 0.00    | 0.00      | 0.00      | 0.00               |
| 4242     | Donativos a municipios   | 0.00  | 0.00    | 0.00  | 0.00  | 0.00 | 0.00  | 0.00  | 0.00   | 0.00       | 0.00    | 0.00      | 0.00      | 0.00               |
| 4250     | Transferencias a federaciones de entidades federativas y municipios              | 0.00  | 0.00    | 0.00  | 0.00  | 0.00 | 0.00  | 0.00  | 0.00   | 0.00       | 0.00    | 0.00      | 0.00      | 0.00               |
| 4251     | Municipios   | 0.00  | 0.00    | 0.00  | 0.00  | 0.00 | 0.00  | 0.00  | 0.00   | 0.00       | 0.00    | 0.00      | 0.00      | 0.00               |
| 4300     | SUBSIDIOS Y SUBVENCIONES   | 0.00  | 0.00    | 0.00  | 0.00  | 0.00 | 0.00  | 0.00  | 0.00   | 0.00       | 0.00    | 0.00      | 0.00      | 0.00               |
| 4310     | Subsidios a la producción  | 0.00  | 0.00    | 0.00  | 0.00  | 0.00 | 0.00  | 0.00  | 0.00   | 0.00       | 0.00    | 0.00      | 0.00      | 0.00               |
| 4311     | Subsidios a la producción  | 0.00  | 0.00    | 0.00  | 0.00  | 0.00 | 0.00  | 0.00  | 0.00   | 0.00       | 0.00    | 0.00      | 0.00      | 0.00               |

# GACETA MUNICIPAL DE GOBIERNO



## PRESPUESTO BASADO EN RESULTADOS MUNICIPAL

DEL 1 DE ENERO AL 31 DE DICIEMBRE DE 2020

PBRM-04c PRESUPUESTO DE EGRESOS GLOBAL CALENDARIZADO

| CUENTA | CONCEPTO  | No. 3087   |            |              |            |              |            |              |            |              |            |            |            | PRESPUESTADO 2020 |            |            |              |
|--------|---|------------|------------|--------------|------------|--------------|------------|--------------|------------|--------------|------------|------------|------------|-------------------|------------|------------|--------------|
|        |   | ENERO      | FEBRERO    | MARZO        | ABRIL      | MAYO         | JUNIO      | JULIO        | AGOSTO     | SEPTIEMBRE   | OCTUBRE    | NOVIEMBRE  | DICIEMBRE  |                   |            |            |              |
| 4320   | Subsidios a la distribución   | 0.00       | 0.00       | 0.00         | 0.00       | 0.00         | 0.00       | 0.00         | 0.00       | 0.00         | 0.00       | 0.00       | 0.00       | 0.00              | 0.00       | 0.00       | 0.00         |
| 4321   | Subsidios a la distribución   | 0.00       | 0.00       | 0.00         | 0.00       | 0.00         | 0.00       | 0.00         | 0.00       | 0.00         | 0.00       | 0.00       | 0.00       | 0.00              | 0.00       | 0.00       | 0.00         |
| 4330   | Subsidios a la vivienda   | 0.00       | 0.00       | 0.00         | 0.00       | 0.00         | 0.00       | 0.00         | 0.00       | 0.00         | 0.00       | 0.00       | 0.00       | 0.00              | 0.00       | 0.00       | 0.00         |
| 4331   | Subsidios a la vivienda   | 0.00       | 0.00       | 0.00         | 0.00       | 0.00         | 0.00       | 0.00         | 0.00       | 0.00         | 0.00       | 0.00       | 0.00       | 0.00              | 0.00       | 0.00       | 0.00         |
| 4340   | Subsidios a la prestación de servicios públicos                                   | 0.00       | 0.00       | 0.00         | 0.00       | 0.00         | 0.00       | 0.00         | 0.00       | 0.00         | 0.00       | 0.00       | 0.00       | 0.00              | 0.00       | 0.00       | 0.00         |
| 4341   | Subsidios a la prestación de servicios públicos                                   | 0.00       | 0.00       | 0.00         | 0.00       | 0.00         | 0.00       | 0.00         | 0.00       | 0.00         | 0.00       | 0.00       | 0.00       | 0.00              | 0.00       | 0.00       | 0.00         |
| 4350   | Subsidios para cubrir diferencias de tasas de interés                             | 0.00       | 0.00       | 0.00         | 0.00       | 0.00         | 0.00       | 0.00         | 0.00       | 0.00         | 0.00       | 0.00       | 0.00       | 0.00              | 0.00       | 0.00       | 0.00         |
| 4351   | Subsidios para cubrir diferencias de tasas de interés                             | 0.00       | 0.00       | 0.00         | 0.00       | 0.00         | 0.00       | 0.00         | 0.00       | 0.00         | 0.00       | 0.00       | 0.00       | 0.00              | 0.00       | 0.00       | 0.00         |
| 4360   | Subsidios a la vivienda   | 0.00       | 0.00       | 0.00         | 0.00       | 0.00         | 0.00       | 0.00         | 0.00       | 0.00         | 0.00       | 0.00       | 0.00       | 0.00              | 0.00       | 0.00       | 0.00         |
| 4361   | Subsidios a la vivienda   | 0.00       | 0.00       | 0.00         | 0.00       | 0.00         | 0.00       | 0.00         | 0.00       | 0.00         | 0.00       | 0.00       | 0.00       | 0.00              | 0.00       | 0.00       | 0.00         |
| 4370   | Subvenciones al consumo   | 0.00       | 0.00       | 0.00         | 0.00       | 0.00         | 0.00       | 0.00         | 0.00       | 0.00         | 0.00       | 0.00       | 0.00       | 0.00              | 0.00       | 0.00       | 0.00         |
| 4371   | Subvenciones al consumo   | 0.00       | 0.00       | 0.00         | 0.00       | 0.00         | 0.00       | 0.00         | 0.00       | 0.00         | 0.00       | 0.00       | 0.00       | 0.00              | 0.00       | 0.00       | 0.00         |
| 4380   | Subsidios a entidades federativas y municipios                                    | 0.00       | 0.00       | 0.00         | 0.00       | 0.00         | 0.00       | 0.00         | 0.00       | 0.00         | 0.00       | 0.00       | 0.00       | 0.00              | 0.00       | 0.00       | 0.00         |
| 4381   | Subsidios a entidades federativas y municipios                                    | 0.00       | 0.00       | 0.00         | 0.00       | 0.00         | 0.00       | 0.00         | 0.00       | 0.00         | 0.00       | 0.00       | 0.00       | 0.00              | 0.00       | 0.00       | 0.00         |
| 4382   | Subsidios a fiduciarios privados y estatales                                      | 0.00       | 0.00       | 0.00         | 0.00       | 0.00         | 0.00       | 0.00         | 0.00       | 0.00         | 0.00       | 0.00       | 0.00       | 0.00              | 0.00       | 0.00       | 0.00         |
| 4383   | Subsidios y apoyos  | 0.00       | 0.00       | 0.00         | 0.00       | 0.00         | 0.00       | 0.00         | 0.00       | 0.00         | 0.00       | 0.00       | 0.00       | 0.00              | 0.00       | 0.00       | 0.00         |
| 4390   | Otros subsidios   | 0.00       | 0.00       | 0.00         | 0.00       | 0.00         | 0.00       | 0.00         | 0.00       | 0.00         | 0.00       | 0.00       | 0.00       | 0.00              | 0.00       | 0.00       | 0.00         |
| 4391   | Subsidios por carga fiscal  | 0.00       | 0.00       | 0.00         | 0.00       | 0.00         | 0.00       | 0.00         | 0.00       | 0.00         | 0.00       | 0.00       | 0.00       | 0.00              | 0.00       | 0.00       | 0.00         |
| 4392   | Devolución de ingresos indebidos  | 0.00       | 0.00       | 0.00         | 0.00       | 0.00         | 0.00       | 0.00         | 0.00       | 0.00         | 0.00       | 0.00       | 0.00       | 0.00              | 0.00       | 0.00       | 0.00         |
| 4393   | Subsidios para capacitación y becas   | 0.00       | 0.00       | 0.00         | 0.00       | 0.00         | 0.00       | 0.00         | 0.00       | 0.00         | 0.00       | 0.00       | 0.00       | 0.00              | 0.00       | 0.00       | 0.00         |
| 4394   | Otros subsidios   | 0.00       | 0.00       | 0.00         | 0.00       | 0.00         | 0.00       | 0.00         | 0.00       | 0.00         | 0.00       | 0.00       | 0.00       | 0.00              | 0.00       | 0.00       | 0.00         |
| 4400   | AYUDAS SOCIALES   | 900,000.00 | 100,000.00 | 1,100,000.00 | 100,000.00 | 1,100,000.00 | 100,000.00 | 1,100,000.00 | 100,000.00 | 1,100,000.00 | 100,000.00 | 100,000.00 | 100,000.00 | 100,000.00        | 100,000.00 | 100,000.00 | 5,000,000.00 |
| 4410   | Ayudas sociales a personas  | 900,000.00 | 100,000.00 | 1,100,000.00 | 100,000.00 | 1,100,000.00 | 100,000.00 | 1,100,000.00 | 100,000.00 | 1,100,000.00 | 100,000.00 | 100,000.00 | 100,000.00 | 100,000.00        | 100,000.00 | 100,000.00 | 5,000,000.00 |
| 4411   | Compenes y ayudas   | 900,000.00 | 100,000.00 | 1,100,000.00 | 100,000.00 | 1,100,000.00 | 100,000.00 | 1,100,000.00 | 100,000.00 | 1,100,000.00 | 100,000.00 | 100,000.00 | 100,000.00 | 100,000.00        | 100,000.00 | 100,000.00 | 5,000,000.00 |
| 4412   | Deportistas   | 0.00       | 0.00       | 0.00         | 0.00       | 0.00         | 0.00       | 0.00         | 0.00       | 0.00         | 0.00       | 0.00       | 0.00       | 0.00              | 0.00       | 0.00       | 0.00         |
| 4413   | Gastos relacionados con actividades culturales, deportivas y de índole extrínseca | 0.00       | 0.00       | 0.00         | 0.00       | 0.00         | 0.00       | 0.00         | 0.00       | 0.00         | 0.00       | 0.00       | 0.00       | 0.00              | 0.00       | 0.00       | 0.00         |
| 4414   | Fondos por servicio de traslado de personas                                       | 0.00       | 0.00       | 0.00         | 0.00       | 0.00         | 0.00       | 0.00         | 0.00       | 0.00         | 0.00       | 0.00       | 0.00       | 0.00              | 0.00       | 0.00       | 0.00         |
| 4415   | Apoyo a la infraestructura agropecuaria y forestal                                | 0.00       | 0.00       | 0.00         | 0.00       | 0.00         | 0.00       | 0.00         | 0.00       | 0.00         | 0.00       | 0.00       | 0.00       | 0.00              | 0.00       | 0.00       | 0.00         |
| 4416   | Apoyo a voluntarios que participen en diversos programas federales                | 0.00       | 0.00       | 0.00         | 0.00       | 0.00         | 0.00       | 0.00         | 0.00       | 0.00         | 0.00       | 0.00       | 0.00       | 0.00              | 0.00       | 0.00       | 0.00         |
| 4420   | Becas y otras ayudas para programas de capacitación                               | 0.00       | 0.00       | 0.00         | 0.00       | 0.00         | 0.00       | 0.00         | 0.00       | 0.00         | 0.00       | 0.00       | 0.00       | 0.00              | 0.00       | 0.00       | 0.00         |
| 4421   | Becas   | 0.00       | 0.00       | 0.00         | 0.00       | 0.00         | 0.00       | 0.00         | 0.00       | 0.00         | 0.00       | 0.00       | 0.00       | 0.00              | 0.00       | 0.00       | 0.00         |
| 4422   | Capacitación  | 0.00       | 0.00       | 0.00         | 0.00       | 0.00         | 0.00       | 0.00         | 0.00       | 0.00         | 0.00       | 0.00       | 0.00       | 0.00              | 0.00       | 0.00       | 0.00         |

# GACETA MUNICIPAL DE GOBIERNO



## PRESUPUESTO BASADO EN RESULTADOS MUNICIPAL

DEL 1 DE ENERO AL 31 DE DICIEMBRE DE 2020



PBRM-04c PRESUPUESTO DE EGRESOS GLOBAL CALENDARIZADO

| ENTE PÚBLICO: ORGANISMO DESCENTRALIZADO MUNICIPAL DIF DE NEZAHUALCOYOTL |   |          |         |       |       |      |       |       |        |            |         |           |           |                    |      |
|---|---|----------|---------|-------|-------|------|-------|-------|--------|------------|---------|-----------|-----------|--------------------|------|
| CUENTA  | CONCEPTO  | No. 3087 |         |       |       |      |       |       |        |            |         |           |           |                    |      |
|   |   | ENERO    | FEBRERO | MARZO | ABRIL | MAYO | JUNIO | JULIO | AGOSTO | SEPTIEMBRE | OCTUBRE | NOVIEMBRE | DICIEMBRE | PRESUPUESTADO 2020 |      |
| 4422  | Premios, estímulos, recompensas, becas y egresos deportivos                 | 0.00     | 0.00    | 0.00  | 0.00  | 0.00 | 0.00  | 0.00  | 0.00   | 0.00       | 0.00    | 0.00      | 0.00      | 0.00               | 0.00 |
| 4430  | Ayudas sociales a instituciones de enseñanza                                | 0.00     | 0.00    | 0.00  | 0.00  | 0.00 | 0.00  | 0.00  | 0.00   | 0.00       | 0.00    | 0.00      | 0.00      | 0.00               | 0.00 |
| 4431  | Instituciones educativas  | 0.00     | 0.00    | 0.00  | 0.00  | 0.00 | 0.00  | 0.00  | 0.00   | 0.00       | 0.00    | 0.00      | 0.00      | 0.00               | 0.00 |
| 4432  | Premios, recompensas y pensión recreativa estudiantil                       | 0.00     | 0.00    | 0.00  | 0.00  | 0.00 | 0.00  | 0.00  | 0.00   | 0.00       | 0.00    | 0.00      | 0.00      | 0.00               | 0.00 |
| 4440  | Ayudas sociales a actividades científicas o académicas                      | 0.00     | 0.00    | 0.00  | 0.00  | 0.00 | 0.00  | 0.00  | 0.00   | 0.00       | 0.00    | 0.00      | 0.00      | 0.00               | 0.00 |
| 4441  | Ayudas sociales a actividades científicas o académicas                      | 0.00     | 0.00    | 0.00  | 0.00  | 0.00 | 0.00  | 0.00  | 0.00   | 0.00       | 0.00    | 0.00      | 0.00      | 0.00               | 0.00 |
| 4450  | Ayudas sociales a instituciones sin fines de lucro                          | 0.00     | 0.00    | 0.00  | 0.00  | 0.00 | 0.00  | 0.00  | 0.00   | 0.00       | 0.00    | 0.00      | 0.00      | 0.00               | 0.00 |
| 4451  | Instituciones de beneficencia   | 0.00     | 0.00    | 0.00  | 0.00  | 0.00 | 0.00  | 0.00  | 0.00   | 0.00       | 0.00    | 0.00      | 0.00      | 0.00               | 0.00 |
| 4452  | Instituciones sociales no lucrativas  | 0.00     | 0.00    | 0.00  | 0.00  | 0.00 | 0.00  | 0.00  | 0.00   | 0.00       | 0.00    | 0.00      | 0.00      | 0.00               | 0.00 |
| 4460  | Ayudas sociales a cooperativas  | 0.00     | 0.00    | 0.00  | 0.00  | 0.00 | 0.00  | 0.00  | 0.00   | 0.00       | 0.00    | 0.00      | 0.00      | 0.00               | 0.00 |
| 4461  | Ayudas sociales a cooperativas  | 0.00     | 0.00    | 0.00  | 0.00  | 0.00 | 0.00  | 0.00  | 0.00   | 0.00       | 0.00    | 0.00      | 0.00      | 0.00               | 0.00 |
| 4470  | Ayudas sociales a entidades de interés público                              | 0.00     | 0.00    | 0.00  | 0.00  | 0.00 | 0.00  | 0.00  | 0.00   | 0.00       | 0.00    | 0.00      | 0.00      | 0.00               | 0.00 |
| 4471  | Ayudas sociales a entidades de interés público                              | 0.00     | 0.00    | 0.00  | 0.00  | 0.00 | 0.00  | 0.00  | 0.00   | 0.00       | 0.00    | 0.00      | 0.00      | 0.00               | 0.00 |
| 4480  | Ayudas por desastres naturales y otros siniestros                           | 0.00     | 0.00    | 0.00  | 0.00  | 0.00 | 0.00  | 0.00  | 0.00   | 0.00       | 0.00    | 0.00      | 0.00      | 0.00               | 0.00 |
| 4481  | Reparación de daños a terceros  | 0.00     | 0.00    | 0.00  | 0.00  | 0.00 | 0.00  | 0.00  | 0.00   | 0.00       | 0.00    | 0.00      | 0.00      | 0.00               | 0.00 |
| 4482  | Mercedías y alimentos para su distribución a la población en caso de crisis | 0.00     | 0.00    | 0.00  | 0.00  | 0.00 | 0.00  | 0.00  | 0.00   | 0.00       | 0.00    | 0.00      | 0.00      | 0.00               | 0.00 |
| 4500  | PENSIONES Y JUBILACIONES  | 0.00     | 0.00    | 0.00  | 0.00  | 0.00 | 0.00  | 0.00  | 0.00   | 0.00       | 0.00    | 0.00      | 0.00      | 0.00               | 0.00 |
| 4510  | Pensiones   | 0.00     | 0.00    | 0.00  | 0.00  | 0.00 | 0.00  | 0.00  | 0.00   | 0.00       | 0.00    | 0.00      | 0.00      | 0.00               | 0.00 |
| 4511  | Pago de pensiones   | 0.00     | 0.00    | 0.00  | 0.00  | 0.00 | 0.00  | 0.00  | 0.00   | 0.00       | 0.00    | 0.00      | 0.00      | 0.00               | 0.00 |
| 4520  | Jubilaciones  | 0.00     | 0.00    | 0.00  | 0.00  | 0.00 | 0.00  | 0.00  | 0.00   | 0.00       | 0.00    | 0.00      | 0.00      | 0.00               | 0.00 |
| 4521  | Jubilaciones  | 0.00     | 0.00    | 0.00  | 0.00  | 0.00 | 0.00  | 0.00  | 0.00   | 0.00       | 0.00    | 0.00      | 0.00      | 0.00               | 0.00 |
| 4530  | Otras pensiones y jubilaciones  | 0.00     | 0.00    | 0.00  | 0.00  | 0.00 | 0.00  | 0.00  | 0.00   | 0.00       | 0.00    | 0.00      | 0.00      | 0.00               | 0.00 |
| 4531  | Prestaciones económicas distintas de pensiones                              | 0.00     | 0.00    | 0.00  | 0.00  | 0.00 | 0.00  | 0.00  | 0.00   | 0.00       | 0.00    | 0.00      | 0.00      | 0.00               | 0.00 |
| 4532  | Otras pensiones y jubilaciones  | 0.00     | 0.00    | 0.00  | 0.00  | 0.00 | 0.00  | 0.00  | 0.00   | 0.00       | 0.00    | 0.00      | 0.00      | 0.00               | 0.00 |
| 4600  | TRANSFERENCIAS A FIDEICOMISOS, MANDATOS Y OTROS ANUALIZADOS                 | 0.00     | 0.00    | 0.00  | 0.00  | 0.00 | 0.00  | 0.00  | 0.00   | 0.00       | 0.00    | 0.00      | 0.00      | 0.00               | 0.00 |
| 4610  | Transferencias a Fideicomisos del Poder Ejecutivo                           | 0.00     | 0.00    | 0.00  | 0.00  | 0.00 | 0.00  | 0.00  | 0.00   | 0.00       | 0.00    | 0.00      | 0.00      | 0.00               | 0.00 |
| 4611  | Transferencias a Fideicomisos del Poder Ejecutivo                           | 0.00     | 0.00    | 0.00  | 0.00  | 0.00 | 0.00  | 0.00  | 0.00   | 0.00       | 0.00    | 0.00      | 0.00      | 0.00               | 0.00 |
| 4620  | Transferencias a Fideicomisos del Poder Legislativo                         | 0.00     | 0.00    | 0.00  | 0.00  | 0.00 | 0.00  | 0.00  | 0.00   | 0.00       | 0.00    | 0.00      | 0.00      | 0.00               | 0.00 |
| 4621  | Transferencias a Fideicomisos del Poder Legislativo                         | 0.00     | 0.00    | 0.00  | 0.00  | 0.00 | 0.00  | 0.00  | 0.00   | 0.00       | 0.00    | 0.00      | 0.00      | 0.00               | 0.00 |
| 4630  | Transferencias a Fideicomisos del Poder Judicial                            | 0.00     | 0.00    | 0.00  | 0.00  | 0.00 | 0.00  | 0.00  | 0.00   | 0.00       | 0.00    | 0.00      | 0.00      | 0.00               | 0.00 |
| 4631  | Transferencias a Fideicomisos del Poder Judicial                            | 0.00     | 0.00    | 0.00  | 0.00  | 0.00 | 0.00  | 0.00  | 0.00   | 0.00       | 0.00    | 0.00      | 0.00      | 0.00               | 0.00 |
| 4640  | Transferencias a Fideicomisos para estatales de empresas                    | 0.00     | 0.00    | 0.00  | 0.00  | 0.00 | 0.00  | 0.00  | 0.00   | 0.00       | 0.00    | 0.00      | 0.00      | 0.00               | 0.00 |

# GACETA MUNICIPAL DE GOBIERNO



## PRESUPUESTO BASADO EN RESULTADOS MUNICIPAL

PBRM-04c PRESUPUESTO DE EGRESOS GLOBAL CALENDARIZADO

DEL 1 DE ENERO AL 31 DE DICIEMBRE DE 2020

| Cuenta | Concepto  | No. 3087 |            |            |            |            |           |            |        |              |         |           |           | Presupuestado 2020 |      |              |
|--------|---|----------|------------|------------|------------|------------|-----------|------------|--------|--------------|---------|-----------|-----------|--------------------|------|--------------|
|        |   | Enero    | Febrero    | Marzo      | Abril      | Mayo       | Junio     | Julio      | Agosto | Septiembre   | Octubre | Noviembre | Diciembre |                    |      |              |
| 464    | Transferencias a organismos auxiliares  | 0.00     | 0.00       | 0.00       | 0.00       | 0.00       | 0.00      | 0.00       | 0.00   | 0.00         | 0.00    | 0.00      | 0.00      | 0.00               | 0.00 | 0.00         |
| 4650   | Transferencias a fideicomisos públicos de entidades paraestatales empresariales | 0.00     | 0.00       | 0.00       | 0.00       | 0.00       | 0.00      | 0.00       | 0.00   | 0.00         | 0.00    | 0.00      | 0.00      | 0.00               | 0.00 | 0.00         |
| 4651   | Transferencias a fideicomisos públicos de entidades paraestatales empresariales | 0.00     | 0.00       | 0.00       | 0.00       | 0.00       | 0.00      | 0.00       | 0.00   | 0.00         | 0.00    | 0.00      | 0.00      | 0.00               | 0.00 | 0.00         |
| 4660   | Transferencias a fideicomisos de instituciones públicas financieras             | 0.00     | 0.00       | 0.00       | 0.00       | 0.00       | 0.00      | 0.00       | 0.00   | 0.00         | 0.00    | 0.00      | 0.00      | 0.00               | 0.00 | 0.00         |
| 4661   | Transferencias a fideicomisos de instituciones públicas financieras             | 0.00     | 0.00       | 0.00       | 0.00       | 0.00       | 0.00      | 0.00       | 0.00   | 0.00         | 0.00    | 0.00      | 0.00      | 0.00               | 0.00 | 0.00         |
| 4690   | Otras transferencias a fideicomisos   | 0.00     | 0.00       | 0.00       | 0.00       | 0.00       | 0.00      | 0.00       | 0.00   | 0.00         | 0.00    | 0.00      | 0.00      | 0.00               | 0.00 | 0.00         |
| 4691   | Otras transferencias a fideicomisos   | 0.00     | 0.00       | 0.00       | 0.00       | 0.00       | 0.00      | 0.00       | 0.00   | 0.00         | 0.00    | 0.00      | 0.00      | 0.00               | 0.00 | 0.00         |
| 4700   | TRANSFERENCIAS A LA SEGURIDAD SOCIAL  | 0.00     | 0.00       | 0.00       | 0.00       | 0.00       | 0.00      | 0.00       | 0.00   | 0.00         | 0.00    | 0.00      | 0.00      | 0.00               | 0.00 | 0.00         |
| 4710   | Transferencias por obligación de ley  | 0.00     | 0.00       | 0.00       | 0.00       | 0.00       | 0.00      | 0.00       | 0.00   | 0.00         | 0.00    | 0.00      | 0.00      | 0.00               | 0.00 | 0.00         |
| 4711   | Transferencias por obligación de ley  | 0.00     | 0.00       | 0.00       | 0.00       | 0.00       | 0.00      | 0.00       | 0.00   | 0.00         | 0.00    | 0.00      | 0.00      | 0.00               | 0.00 | 0.00         |
| 4800   | DONATIVOS   | 0.00     | 0.00       | 0.00       | 0.00       | 0.00       | 0.00      | 0.00       | 0.00   | 0.00         | 0.00    | 0.00      | 0.00      | 0.00               | 0.00 | 0.00         |
| 4810   | Donativos a instituciones sin fines de lucro                                    | 0.00     | 0.00       | 0.00       | 0.00       | 0.00       | 0.00      | 0.00       | 0.00   | 0.00         | 0.00    | 0.00      | 0.00      | 0.00               | 0.00 | 0.00         |
| 4811   | Donativos a instituciones sin fines de lucro                                    | 0.00     | 0.00       | 0.00       | 0.00       | 0.00       | 0.00      | 0.00       | 0.00   | 0.00         | 0.00    | 0.00      | 0.00      | 0.00               | 0.00 | 0.00         |
| 4820   | Donativos a entidades federativas   | 0.00     | 0.00       | 0.00       | 0.00       | 0.00       | 0.00      | 0.00       | 0.00   | 0.00         | 0.00    | 0.00      | 0.00      | 0.00               | 0.00 | 0.00         |
| 4821   | Donativos a entidades federativas   | 0.00     | 0.00       | 0.00       | 0.00       | 0.00       | 0.00      | 0.00       | 0.00   | 0.00         | 0.00    | 0.00      | 0.00      | 0.00               | 0.00 | 0.00         |
| 4822   | Donativos a municipios  | 0.00     | 0.00       | 0.00       | 0.00       | 0.00       | 0.00      | 0.00       | 0.00   | 0.00         | 0.00    | 0.00      | 0.00      | 0.00               | 0.00 | 0.00         |
| 4830   | Donativos a fideicomisos privados   | 0.00     | 0.00       | 0.00       | 0.00       | 0.00       | 0.00      | 0.00       | 0.00   | 0.00         | 0.00    | 0.00      | 0.00      | 0.00               | 0.00 | 0.00         |
| 4831   | Donativos a fideicomisos privados   | 0.00     | 0.00       | 0.00       | 0.00       | 0.00       | 0.00      | 0.00       | 0.00   | 0.00         | 0.00    | 0.00      | 0.00      | 0.00               | 0.00 | 0.00         |
| 4840   | Donativos a fideicomisos estatales  | 0.00     | 0.00       | 0.00       | 0.00       | 0.00       | 0.00      | 0.00       | 0.00   | 0.00         | 0.00    | 0.00      | 0.00      | 0.00               | 0.00 | 0.00         |
| 4841   | Donativos a fideicomisos públicos   | 0.00     | 0.00       | 0.00       | 0.00       | 0.00       | 0.00      | 0.00       | 0.00   | 0.00         | 0.00    | 0.00      | 0.00      | 0.00               | 0.00 | 0.00         |
| 4850   | Donativo internacionales  | 0.00     | 0.00       | 0.00       | 0.00       | 0.00       | 0.00      | 0.00       | 0.00   | 0.00         | 0.00    | 0.00      | 0.00      | 0.00               | 0.00 | 0.00         |
| 4851   | Donativos internacionales   | 0.00     | 0.00       | 0.00       | 0.00       | 0.00       | 0.00      | 0.00       | 0.00   | 0.00         | 0.00    | 0.00      | 0.00      | 0.00               | 0.00 | 0.00         |
| 4900   | TRANSFERENCIAS AL EXTERIOR  | 0.00     | 0.00       | 0.00       | 0.00       | 0.00       | 0.00      | 0.00       | 0.00   | 0.00         | 0.00    | 0.00      | 0.00      | 0.00               | 0.00 | 0.00         |
| 4910   | Transferencias para gobiernos extranjeros                                       | 0.00     | 0.00       | 0.00       | 0.00       | 0.00       | 0.00      | 0.00       | 0.00   | 0.00         | 0.00    | 0.00      | 0.00      | 0.00               | 0.00 | 0.00         |
| 4911   | Transferencias para gobiernos extranjeros                                       | 0.00     | 0.00       | 0.00       | 0.00       | 0.00       | 0.00      | 0.00       | 0.00   | 0.00         | 0.00    | 0.00      | 0.00      | 0.00               | 0.00 | 0.00         |
| 4920   | Transferencias para organismos internacionales                                  | 0.00     | 0.00       | 0.00       | 0.00       | 0.00       | 0.00      | 0.00       | 0.00   | 0.00         | 0.00    | 0.00      | 0.00      | 0.00               | 0.00 | 0.00         |
| 4921   | Transferencias para organismos internacionales                                  | 0.00     | 0.00       | 0.00       | 0.00       | 0.00       | 0.00      | 0.00       | 0.00   | 0.00         | 0.00    | 0.00      | 0.00      | 0.00               | 0.00 | 0.00         |
| 4930   | Transferencias para el sector privado externo                                   | 0.00     | 0.00       | 0.00       | 0.00       | 0.00       | 0.00      | 0.00       | 0.00   | 0.00         | 0.00    | 0.00      | 0.00      | 0.00               | 0.00 | 0.00         |
| 4931   | Transferencias para el sector privado externo                                   | 0.00     | 0.00       | 0.00       | 0.00       | 0.00       | 0.00      | 0.00       | 0.00   | 0.00         | 0.00    | 0.00      | 0.00      | 0.00               | 0.00 | 0.00         |
| 0215   | BIENES MUEBLES, INMUEBLES E INTANGIBLES   | 0.00     | 259,000.00 | 906,877.30 | 447,488.63 | 295,000.00 | 99,392.99 | 125,000.00 | 0.00   | 2,132,758.94 | 0.00    | 0.00      | 0.00      | 0.00               | 0.00 | 2,132,758.94 |
| 5100   | MOBILIARIO Y EQUIPO DE ADMINISTRACION   | 0.00     | 84,000.00  | 142,000.00 | 65,000.00  | 105,000.00 | 0.00      | 25,000.00  | 0.00   | 0.00         | 0.00    | 0.00      | 0.00      | 0.00               | 0.00 | 421,000.00   |

# GACETA MUNICIPAL DE GOBIERNO



**DIF**  
**NEZA**  
**HUAL**  
**COYOTL**

## PRESUPUESTO BASADO EN RESULTADOS MUNICIPAL

DEL 1 DE ENERO AL 31 DE DICIEMBRE DE 2020

PBRM-046- PRESUPUESTO DE EGRESOS GLOBAL CALENDARIZADO

| CUENTA | CONCEPTO   | No. 3087 |            |            |            |            |           |            |        |            |         |           |           |                    |              |
|--------|--|----------|------------|------------|------------|------------|-----------|------------|--------|------------|---------|-----------|-----------|--------------------|--------------|
|        |  | ENERO    | FEBRERO    | MARZO      | ABRIL      | MAYO       | JUNIO     | JULIO      | AGOSTO | SEPTIEMBRE | OCTUBRE | NOVIEMBRE | DICIEMBRE | PRESUPUESTADO 2020 |              |
| 5110   | Muebles de oficina y estantería                      | 0.00     | 0.00       | 30,000.00  | 0.00       | 30,000.00  | 0.00      | 0.00       | 0.00   | 0.00       | 0.00    | 0.00      | 0.00      | 0.00               | 60,000.00    |
| 5111   | Muebles y enseres                                    | 0.00     | 0.00       | 30,000.00  | 0.00       | 30,000.00  | 0.00      | 0.00       | 0.00   | 0.00       | 0.00    | 0.00      | 0.00      | 0.00               | 60,000.00    |
| 5112   | Adquisiciones e indemnizaciones de bienes muebles    | 0.00     | 0.00       | 0.00       | 0.00       | 0.00       | 0.00      | 0.00       | 0.00   | 0.00       | 0.00    | 0.00      | 0.00      | 0.00               | 0.00         |
| 5120   | Muebles, excepto de oficina y estantería             | 0.00     | 0.00       | 0.00       | 0.00       | 0.00       | 0.00      | 0.00       | 0.00   | 0.00       | 0.00    | 0.00      | 0.00      | 0.00               | 0.00         |
| 5121   | Muebles, excepto de oficina y estantería             | 0.00     | 0.00       | 0.00       | 0.00       | 0.00       | 0.00      | 0.00       | 0.00   | 0.00       | 0.00    | 0.00      | 0.00      | 0.00               | 0.00         |
| 5130   | Bienes artísticos, culturales y científicos          | 0.00     | 0.00       | 0.00       | 0.00       | 0.00       | 0.00      | 0.00       | 0.00   | 0.00       | 0.00    | 0.00      | 0.00      | 0.00               | 0.00         |
| 5131   | Instrumental de música                               | 0.00     | 0.00       | 0.00       | 0.00       | 0.00       | 0.00      | 0.00       | 0.00   | 0.00       | 0.00    | 0.00      | 0.00      | 0.00               | 0.00         |
| 5132   | Artículos de biblioteca                              | 0.00     | 0.00       | 0.00       | 0.00       | 0.00       | 0.00      | 0.00       | 0.00   | 0.00       | 0.00    | 0.00      | 0.00      | 0.00               | 0.00         |
| 5133   | Libros, obras de arte, históricas y culturales       | 0.00     | 0.00       | 0.00       | 0.00       | 0.00       | 0.00      | 0.00       | 0.00   | 0.00       | 0.00    | 0.00      | 0.00      | 0.00               | 0.00         |
| 5140   | Objetos de valor                                     | 0.00     | 0.00       | 0.00       | 0.00       | 0.00       | 0.00      | 0.00       | 0.00   | 0.00       | 0.00    | 0.00      | 0.00      | 0.00               | 0.00         |
| 5141   | Objetos de valor                                     | 0.00     | 0.00       | 0.00       | 0.00       | 0.00       | 0.00      | 0.00       | 0.00   | 0.00       | 0.00    | 0.00      | 0.00      | 0.00               | 0.00         |
| 5150   | Equipo de computo y de tecnología de la información  | 0.00     | 84,000.00  | 112,000.00 | 65,000.00  | 75,000.00  | 0.00      | 25,000.00  | 0.00   | 0.00       | 0.00    | 0.00      | 0.00      | 0.00               | 361,000.00   |
| 5151   | Bienes informáticos                                  | 0.00     | 84,000.00  | 112,000.00 | 65,000.00  | 75,000.00  | 0.00      | 25,000.00  | 0.00   | 0.00       | 0.00    | 0.00      | 0.00      | 0.00               | 361,000.00   |
| 5190   | Otros mobiliarios y equipos de administración        | 0.00     | 0.00       | 0.00       | 0.00       | 0.00       | 0.00      | 0.00       | 0.00   | 0.00       | 0.00    | 0.00      | 0.00      | 0.00               | 0.00         |
| 5191   | Otros bienes muebles                                 | 0.00     | 0.00       | 0.00       | 0.00       | 0.00       | 0.00      | 0.00       | 0.00   | 0.00       | 0.00    | 0.00      | 0.00      | 0.00               | 0.00         |
| 5192   | Otros equipos electrónicos y electrónicos de oficina | 0.00     | 0.00       | 0.00       | 0.00       | 0.00       | 0.00      | 0.00       | 0.00   | 0.00       | 0.00    | 0.00      | 0.00      | 0.00               | 0.00         |
| 5200   | MOLIMARIO Y EQUIPO EDUCACIONAL Y RECREATIVO          | 0.00     | 0.00       | 75,000.00  | 0.00       | 25,000.00  | 0.00      | 25,000.00  | 0.00   | 0.00       | 0.00    | 0.00      | 0.00      | 0.00               | 100,000.00   |
| 5210   | Juegos y aparatos audiovisuales                      | 0.00     | 0.00       | 25,000.00  | 0.00       | 25,000.00  | 0.00      | 25,000.00  | 0.00   | 0.00       | 0.00    | 0.00      | 0.00      | 0.00               | 50,000.00    |
| 5211   | Equipos y aparatos audiovisuales                     | 0.00     | 0.00       | 25,000.00  | 0.00       | 25,000.00  | 0.00      | 25,000.00  | 0.00   | 0.00       | 0.00    | 0.00      | 0.00      | 0.00               | 50,000.00    |
| 5220   | Aparatos deportivos                                  | 0.00     | 0.00       | 0.00       | 0.00       | 0.00       | 0.00      | 0.00       | 0.00   | 0.00       | 0.00    | 0.00      | 0.00      | 0.00               | 0.00         |
| 5221   | Equipo deportivo                                     | 0.00     | 0.00       | 0.00       | 0.00       | 0.00       | 0.00      | 0.00       | 0.00   | 0.00       | 0.00    | 0.00      | 0.00      | 0.00               | 0.00         |
| 5230   | Cámaras fotográficas y de video                      | 0.00     | 0.00       | 50,000.00  | 0.00       | 0.00       | 0.00      | 0.00       | 0.00   | 0.00       | 0.00    | 0.00      | 0.00      | 0.00               | 50,000.00    |
| 5231   | Equipo de foto, cine y grabación                     | 0.00     | 0.00       | 50,000.00  | 0.00       | 0.00       | 0.00      | 0.00       | 0.00   | 0.00       | 0.00    | 0.00      | 0.00      | 0.00               | 50,000.00    |
| 5290   | Otro mobiliario y equipo educacional y recreativo    | 0.00     | 0.00       | 0.00       | 0.00       | 0.00       | 0.00      | 0.00       | 0.00   | 0.00       | 0.00    | 0.00      | 0.00      | 0.00               | 0.00         |
| 5291   | Otro equipo educacional y recreativo                 | 0.00     | 0.00       | 0.00       | 0.00       | 0.00       | 0.00      | 0.00       | 0.00   | 0.00       | 0.00    | 0.00      | 0.00      | 0.00               | 0.00         |
| 5300   | EQUIPO INSTRUMENTAL MEDICO Y DE LABORATORIO          | 0.00     | 175,000.00 | 375,000.00 | 375,000.00 | 125,000.00 | 99,292.99 | 100,000.00 | 0.00   | 0.00       | 0.00    | 0.00      | 0.00      | 0.00               | 1,249,292.99 |
| 5310   | Equipo medico y de laboratorio                       | 0.00     | 175,000.00 | 300,000.00 | 375,000.00 | 50,000.00  | 99,292.99 | 100,000.00 | 0.00   | 0.00       | 0.00    | 0.00      | 0.00      | 0.00               | 1,099,292.99 |
| 5311   | Equipo medico y de laboratorio                       | 0.00     | 175,000.00 | 300,000.00 | 375,000.00 | 50,000.00  | 99,292.99 | 100,000.00 | 0.00   | 0.00       | 0.00    | 0.00      | 0.00      | 0.00               | 1,099,292.99 |
| 5330   | Instrumental medico y de laboratorio                 | 0.00     | 0.00       | 75,000.00  | 0.00       | 75,000.00  | 0.00      | 75,000.00  | 0.00   | 0.00       | 0.00    | 0.00      | 0.00      | 0.00               | 150,000.00   |
| 5331   | Instrumental medico y de laboratorio                 | 0.00     | 0.00       | 75,000.00  | 0.00       | 75,000.00  | 0.00      | 75,000.00  | 0.00   | 0.00       | 0.00    | 0.00      | 0.00      | 0.00               | 150,000.00   |
| 5400   | VEHICULOS Y EQUIPO DE TRANSPORTE                     | 0.00     | 0.00       | 214,977.30 | 7,488.65   | 0.00       | 0.00      | 0.00       | 0.00   | 0.00       | 0.00    | 0.00      | 0.00      | 0.00               | 222,465.95   |
| 5410   | Vehiculos y equipo terrestre                         | 0.00     | 0.00       | 207,488.65 | 7,488.65   | 0.00       | 0.00      | 0.00       | 0.00   | 0.00       | 0.00    | 0.00      | 0.00      | 0.00               | 214,977.30   |
| 5411   | Vehiculos y equipo de transporte terrestre           | 0.00     | 0.00       | 207,488.65 | 7,488.65   | 0.00       | 0.00      | 0.00       | 0.00   | 0.00       | 0.00    | 0.00      | 0.00      | 0.00               | 207,488.65   |
| 5412   | Vehiculos y equipo auxiliar de transporte            | 0.00     | 0.00       | 0.00       | 0.00       | 0.00       | 0.00      | 0.00       | 0.00   | 0.00       | 0.00    | 0.00      | 0.00      | 0.00               | 7,488.65     |



# GACETA MUNICIPAL DE GOBIERNO



DEL 1 DE ENERO AL 31 DE DICIEMBRE DE 2020

## PRESUPUESTO BASADO EN RESULTADOS MUNICIPAL

PBRM-04C PRESUPUESTO DE EGRESOS GLOBAL CALENDARIZADO

| ENTE PÚBLICO: ORGANISMO DESCENTRALIZADO MUNICIPAL DIF DE NEZAHUALCOYOTL |   | No. 3087 |         |           |       |      |       |       |        |            |         |           |           |                    |
|---|---|----------|---------|-----------|-------|------|-------|-------|--------|------------|---------|-----------|-----------|--------------------|
| CUENTA  | CONCEPTO  | ENERO    | FEBRERO | MARZO     | ABRIL | MAYO | JUNIO | JULIO | AGOSTO | SEPTIEMBRE | OCTUBRE | NOVIEMBRE | DICIEMBRE | PRESUPUESTADO 2020 |
| 5420  | Carrocerías y remolques   | 0.00     | 0.00    | 0.00      | 0.00  | 0.00 | 0.00  | 0.00  | 0.00   | 0.00       | 0.00    | 0.00      | 0.00      | 0.00               |
| 5421  | Carrocerías y remolques   | 0.00     | 0.00    | 0.00      | 0.00  | 0.00 | 0.00  | 0.00  | 0.00   | 0.00       | 0.00    | 0.00      | 0.00      | 0.00               |
| 5430  | Equipo aerospacial  | 0.00     | 0.00    | 0.00      | 0.00  | 0.00 | 0.00  | 0.00  | 0.00   | 0.00       | 0.00    | 0.00      | 0.00      | 0.00               |
| 5431  | Equipo de transportación aérea  | 0.00     | 0.00    | 0.00      | 0.00  | 0.00 | 0.00  | 0.00  | 0.00   | 0.00       | 0.00    | 0.00      | 0.00      | 0.00               |
| 5440  | Equipo ferroviario  | 0.00     | 0.00    | 0.00      | 0.00  | 0.00 | 0.00  | 0.00  | 0.00   | 0.00       | 0.00    | 0.00      | 0.00      | 0.00               |
| 5441  | Equipo ferroviario  | 0.00     | 0.00    | 0.00      | 0.00  | 0.00 | 0.00  | 0.00  | 0.00   | 0.00       | 0.00    | 0.00      | 0.00      | 0.00               |
| 5450  | Embarcaciones   | 0.00     | 0.00    | 0.00      | 0.00  | 0.00 | 0.00  | 0.00  | 0.00   | 0.00       | 0.00    | 0.00      | 0.00      | 0.00               |
| 5451  | Equipo acuático y anore   | 0.00     | 0.00    | 0.00      | 0.00  | 0.00 | 0.00  | 0.00  | 0.00   | 0.00       | 0.00    | 0.00      | 0.00      | 0.00               |
| 5460  | Otros equipos de transporte   | 0.00     | 0.00    | 7,488.65  | 0.00  | 0.00 | 0.00  | 0.00  | 0.00   | 0.00       | 0.00    | 0.00      | 0.00      | 7,488.65           |
| 5491  | Otros equipos de transporte   | 0.00     | 0.00    | 7,488.65  | 0.00  | 0.00 | 0.00  | 0.00  | 0.00   | 0.00       | 0.00    | 0.00      | 0.00      | 7,488.65           |
| 5500  | EQUIPO DE DEFENSA Y SEGURIDAD   | 0.00     | 0.00    | 0.00      | 0.00  | 0.00 | 0.00  | 0.00  | 0.00   | 0.00       | 0.00    | 0.00      | 0.00      | 0.00               |
| 5510  | Equipo de defensa y seguridad   | 0.00     | 0.00    | 0.00      | 0.00  | 0.00 | 0.00  | 0.00  | 0.00   | 0.00       | 0.00    | 0.00      | 0.00      | 0.00               |
| 5521  | Maquinaria y equipo de seguridad pública                                    | 0.00     | 0.00    | 0.00      | 0.00  | 0.00 | 0.00  | 0.00  | 0.00   | 0.00       | 0.00    | 0.00      | 0.00      | 0.00               |
| 5600  | MAQUINARIA, OTROS EQUIPOS Y HERRAMIENTAS                                    | 0.00     | 0.00    | 55,000.00 | 0.00  | 0.00 | 0.00  | 0.00  | 0.00   | 0.00       | 0.00    | 0.00      | 0.00      | 55,000.00          |
| 5610  | Maquinaria y equipo agropecuario  | 0.00     | 0.00    | 0.00      | 0.00  | 0.00 | 0.00  | 0.00  | 0.00   | 0.00       | 0.00    | 0.00      | 0.00      | 0.00               |
| 5621  | Maquinaria y equipo agropecuario  | 0.00     | 0.00    | 0.00      | 0.00  | 0.00 | 0.00  | 0.00  | 0.00   | 0.00       | 0.00    | 0.00      | 0.00      | 0.00               |
| 5620  | Maquinaria y equipo industrial  | 0.00     | 0.00    | 55,000.00 | 0.00  | 0.00 | 0.00  | 0.00  | 0.00   | 0.00       | 0.00    | 0.00      | 0.00      | 55,000.00          |
| 5621  | Maquinaria y equipo industrial  | 0.00     | 0.00    | 55,000.00 | 0.00  | 0.00 | 0.00  | 0.00  | 0.00   | 0.00       | 0.00    | 0.00      | 0.00      | 55,000.00          |
| 5622  | Maquinaria y equipo de producción   | 0.00     | 0.00    | 0.00      | 0.00  | 0.00 | 0.00  | 0.00  | 0.00   | 0.00       | 0.00    | 0.00      | 0.00      | 0.00               |
| 5630  | Maquinaria y equipo de construcción   | 0.00     | 0.00    | 0.00      | 0.00  | 0.00 | 0.00  | 0.00  | 0.00   | 0.00       | 0.00    | 0.00      | 0.00      | 0.00               |
| 5631  | Maquinaria y equipo de construcción   | 0.00     | 0.00    | 0.00      | 0.00  | 0.00 | 0.00  | 0.00  | 0.00   | 0.00       | 0.00    | 0.00      | 0.00      | 0.00               |
| 5640  | Sistemas de aire acondicionado, calefacción y de refrigeración industrial y | 0.00     | 0.00    | 0.00      | 0.00  | 0.00 | 0.00  | 0.00  | 0.00   | 0.00       | 0.00    | 0.00      | 0.00      | 0.00               |
| 5641  | Sistemas de aire acondicionado, calefacción y de refrigeración industrial y | 0.00     | 0.00    | 0.00      | 0.00  | 0.00 | 0.00  | 0.00  | 0.00   | 0.00       | 0.00    | 0.00      | 0.00      | 0.00               |
| 5650  | Equipo de comunicación y telecomunicación                                   | 0.00     | 0.00    | 0.00      | 0.00  | 0.00 | 0.00  | 0.00  | 0.00   | 0.00       | 0.00    | 0.00      | 0.00      | 0.00               |
| 5651  | Equipo y aparatos para comunicación, telecomunicación y radio transmisión   | 0.00     | 0.00    | 0.00      | 0.00  | 0.00 | 0.00  | 0.00  | 0.00   | 0.00       | 0.00    | 0.00      | 0.00      | 0.00               |
| 5660  | Equipos de generación eléctrica, aparatos y accesorios eléctricos           | 0.00     | 0.00    | 0.00      | 0.00  | 0.00 | 0.00  | 0.00  | 0.00   | 0.00       | 0.00    | 0.00      | 0.00      | 0.00               |
| 5661  | Equipos de generación eléctrica, aparatos y accesorios eléctricos           | 0.00     | 0.00    | 0.00      | 0.00  | 0.00 | 0.00  | 0.00  | 0.00   | 0.00       | 0.00    | 0.00      | 0.00      | 0.00               |
| 5670  | Herramientas y máquinas herramienta   | 0.00     | 0.00    | 0.00      | 0.00  | 0.00 | 0.00  | 0.00  | 0.00   | 0.00       | 0.00    | 0.00      | 0.00      | 0.00               |
| 5671  | Herramientas, maquina herramienta y equipo                                  | 0.00     | 0.00    | 0.00      | 0.00  | 0.00 | 0.00  | 0.00  | 0.00   | 0.00       | 0.00    | 0.00      | 0.00      | 0.00               |
| 5690  | Cr. n. equipo   | 0.00     | 0.00    | 0.00      | 0.00  | 0.00 | 0.00  | 0.00  | 0.00   | 0.00       | 0.00    | 0.00      | 0.00      | 0.00               |
| 5691  | Instrumentos y aparatos especializados y de orientación                     | 0.00     | 0.00    | 0.00      | 0.00  | 0.00 | 0.00  | 0.00  | 0.00   | 0.00       | 0.00    | 0.00      | 0.00      | 0.00               |
| 5692  | Maquinaria y equipo diverso   | 0.00     | 0.00    | 0.00      | 0.00  | 0.00 | 0.00  | 0.00  | 0.00   | 0.00       | 0.00    | 0.00      | 0.00      | 0.00               |

# GACETA MUNICIPAL DE GOBIERNO



## PRESUPUESTO BASADO EN RESULTADOS MUNICIPAL

DEL 1 DE ENERO AL 31 DE DICIEMBRE DE 2020

PBRM-04c PRESUPUESTO DE EGRESOS GLOBAL CALENDARIZADO

| Cuenta | Concepto  | No. 3087 |         |           |       |           |       |           |        |            |         |           |           | Presupuestado 2020 |      |      |      |           |
|--------|---|----------|---------|-----------|-------|-----------|-------|-----------|--------|------------|---------|-----------|-----------|--------------------|------|------|------|-----------|
|        |   | ENERO    | FEBRERO | MARZO     | ABRIL | MAYO      | JUNIO | JULIO     | AGOSTO | SEPTIEMBRE | OCTUBRE | NOVIEMBRE | DICIEMBRE |                    |      |      |      |           |
| 5693   | Maquinaria y equipo para alumbrado publico                                  | 0.00     | 0.00    | 0.00      | 0.00  | 0.00      | 0.00  | 0.00      | 0.00   | 0.00       | 0.00    | 0.00      | 0.00      | 0.00               | 0.00 | 0.00 | 0.00 |           |
| 5700   | ACTIVOS BIOLÓGICOS  | 0.00     | 0.00    | 0.00      | 0.00  | 0.00      | 0.00  | 0.00      | 0.00   | 0.00       | 0.00    | 0.00      | 0.00      | 0.00               | 0.00 | 0.00 | 0.00 | 0.00      |
| 5710   | Insectos  | 0.00     | 0.00    | 0.00      | 0.00  | 0.00      | 0.00  | 0.00      | 0.00   | 0.00       | 0.00    | 0.00      | 0.00      | 0.00               | 0.00 | 0.00 | 0.00 | 0.00      |
| 5721   | Reptiles  | 0.00     | 0.00    | 0.00      | 0.00  | 0.00      | 0.00  | 0.00      | 0.00   | 0.00       | 0.00    | 0.00      | 0.00      | 0.00               | 0.00 | 0.00 | 0.00 | 0.00      |
| 5730   | Peces   | 0.00     | 0.00    | 0.00      | 0.00  | 0.00      | 0.00  | 0.00      | 0.00   | 0.00       | 0.00    | 0.00      | 0.00      | 0.00               | 0.00 | 0.00 | 0.00 | 0.00      |
| 5731   | Porcinos  | 0.00     | 0.00    | 0.00      | 0.00  | 0.00      | 0.00  | 0.00      | 0.00   | 0.00       | 0.00    | 0.00      | 0.00      | 0.00               | 0.00 | 0.00 | 0.00 | 0.00      |
| 5732   | Porcinos  | 0.00     | 0.00    | 0.00      | 0.00  | 0.00      | 0.00  | 0.00      | 0.00   | 0.00       | 0.00    | 0.00      | 0.00      | 0.00               | 0.00 | 0.00 | 0.00 | 0.00      |
| 5730   | Aves  | 0.00     | 0.00    | 0.00      | 0.00  | 0.00      | 0.00  | 0.00      | 0.00   | 0.00       | 0.00    | 0.00      | 0.00      | 0.00               | 0.00 | 0.00 | 0.00 | 0.00      |
| 5731   | Aves  | 0.00     | 0.00    | 0.00      | 0.00  | 0.00      | 0.00  | 0.00      | 0.00   | 0.00       | 0.00    | 0.00      | 0.00      | 0.00               | 0.00 | 0.00 | 0.00 | 0.00      |
| 5740   | Omnos y caprinos  | 0.00     | 0.00    | 0.00      | 0.00  | 0.00      | 0.00  | 0.00      | 0.00   | 0.00       | 0.00    | 0.00      | 0.00      | 0.00               | 0.00 | 0.00 | 0.00 | 0.00      |
| 5741   | Omnos y caprinos  | 0.00     | 0.00    | 0.00      | 0.00  | 0.00      | 0.00  | 0.00      | 0.00   | 0.00       | 0.00    | 0.00      | 0.00      | 0.00               | 0.00 | 0.00 | 0.00 | 0.00      |
| 5750   | Peces y acuicultura   | 0.00     | 0.00    | 0.00      | 0.00  | 0.00      | 0.00  | 0.00      | 0.00   | 0.00       | 0.00    | 0.00      | 0.00      | 0.00               | 0.00 | 0.00 | 0.00 | 0.00      |
| 5751   | Peces y acuicultura   | 0.00     | 0.00    | 0.00      | 0.00  | 0.00      | 0.00  | 0.00      | 0.00   | 0.00       | 0.00    | 0.00      | 0.00      | 0.00               | 0.00 | 0.00 | 0.00 | 0.00      |
| 5760   | Equinos   | 0.00     | 0.00    | 0.00      | 0.00  | 0.00      | 0.00  | 0.00      | 0.00   | 0.00       | 0.00    | 0.00      | 0.00      | 0.00               | 0.00 | 0.00 | 0.00 | 0.00      |
| 5761   | Equinos   | 0.00     | 0.00    | 0.00      | 0.00  | 0.00      | 0.00  | 0.00      | 0.00   | 0.00       | 0.00    | 0.00      | 0.00      | 0.00               | 0.00 | 0.00 | 0.00 | 0.00      |
| 5770   | Especies menores y de zoológico   | 0.00     | 0.00    | 0.00      | 0.00  | 0.00      | 0.00  | 0.00      | 0.00   | 0.00       | 0.00    | 0.00      | 0.00      | 0.00               | 0.00 | 0.00 | 0.00 | 0.00      |
| 5771   | Especies menores y de zoológico   | 0.00     | 0.00    | 0.00      | 0.00  | 0.00      | 0.00  | 0.00      | 0.00   | 0.00       | 0.00    | 0.00      | 0.00      | 0.00               | 0.00 | 0.00 | 0.00 | 0.00      |
| 5780   | Arboles y plantas   | 0.00     | 0.00    | 0.00      | 0.00  | 0.00      | 0.00  | 0.00      | 0.00   | 0.00       | 0.00    | 0.00      | 0.00      | 0.00               | 0.00 | 0.00 | 0.00 | 0.00      |
| 5781   | Arboles y plantas   | 0.00     | 0.00    | 0.00      | 0.00  | 0.00      | 0.00  | 0.00      | 0.00   | 0.00       | 0.00    | 0.00      | 0.00      | 0.00               | 0.00 | 0.00 | 0.00 | 0.00      |
| 5790   | Otros activos biológicos  | 0.00     | 0.00    | 0.00      | 0.00  | 0.00      | 0.00  | 0.00      | 0.00   | 0.00       | 0.00    | 0.00      | 0.00      | 0.00               | 0.00 | 0.00 | 0.00 | 0.00      |
| 5791   | Otros activos biológicos  | 0.00     | 0.00    | 0.00      | 0.00  | 0.00      | 0.00  | 0.00      | 0.00   | 0.00       | 0.00    | 0.00      | 0.00      | 0.00               | 0.00 | 0.00 | 0.00 | 0.00      |
| 5800   | BICHES INMUEBLES  | 0.00     | 0.00    | 0.00      | 0.00  | 0.00      | 0.00  | 0.00      | 0.00   | 0.00       | 0.00    | 0.00      | 0.00      | 0.00               | 0.00 | 0.00 | 0.00 | 0.00      |
| 5810   | Terrenos  | 0.00     | 0.00    | 0.00      | 0.00  | 0.00      | 0.00  | 0.00      | 0.00   | 0.00       | 0.00    | 0.00      | 0.00      | 0.00               | 0.00 | 0.00 | 0.00 | 0.00      |
| 5811   | Terrenos  | 0.00     | 0.00    | 0.00      | 0.00  | 0.00      | 0.00  | 0.00      | 0.00   | 0.00       | 0.00    | 0.00      | 0.00      | 0.00               | 0.00 | 0.00 | 0.00 | 0.00      |
| 5820   | Viviendas   | 0.00     | 0.00    | 0.00      | 0.00  | 0.00      | 0.00  | 0.00      | 0.00   | 0.00       | 0.00    | 0.00      | 0.00      | 0.00               | 0.00 | 0.00 | 0.00 | 0.00      |
| 5821   | Viviendas   | 0.00     | 0.00    | 0.00      | 0.00  | 0.00      | 0.00  | 0.00      | 0.00   | 0.00       | 0.00    | 0.00      | 0.00      | 0.00               | 0.00 | 0.00 | 0.00 | 0.00      |
| 5830   | Edificio no residenciales   | 0.00     | 0.00    | 0.00      | 0.00  | 0.00      | 0.00  | 0.00      | 0.00   | 0.00       | 0.00    | 0.00      | 0.00      | 0.00               | 0.00 | 0.00 | 0.00 | 0.00      |
| 5831   | Edificios y locales   | 0.00     | 0.00    | 0.00      | 0.00  | 0.00      | 0.00  | 0.00      | 0.00   | 0.00       | 0.00    | 0.00      | 0.00      | 0.00               | 0.00 | 0.00 | 0.00 | 0.00      |
| 5890   | Otros bienes inmuebles  | 0.00     | 0.00    | 0.00      | 0.00  | 0.00      | 0.00  | 0.00      | 0.00   | 0.00       | 0.00    | 0.00      | 0.00      | 0.00               | 0.00 | 0.00 | 0.00 | 0.00      |
| 5891   | Otros bienes inmuebles  | 0.00     | 0.00    | 0.00      | 0.00  | 0.00      | 0.00  | 0.00      | 0.00   | 0.00       | 0.00    | 0.00      | 0.00      | 0.00               | 0.00 | 0.00 | 0.00 | 0.00      |
| 5892   | Adjudicaciones, expropiaciones e indemnizaciones de bienes inmuebles        | 0.00     | 0.00    | 0.00      | 0.00  | 0.00      | 0.00  | 0.00      | 0.00   | 0.00       | 0.00    | 0.00      | 0.00      | 0.00               | 0.00 | 0.00 | 0.00 | 0.00      |
| 5893   | Bienes inmuebles en la modalidad de proyectos de infraestructura productiva | 0.00     | 0.00    | 0.00      | 0.00  | 0.00      | 0.00  | 0.00      | 0.00   | 0.00       | 0.00    | 0.00      | 0.00      | 0.00               | 0.00 | 0.00 | 0.00 | 0.00      |
| 5900   | ACTIVOS INTANGIBLES   | 0.00     | 0.00    | 45,000.00 | 0.00  | 40,000.00 | 0.00  | 40,000.00 | 0.00   | 40,000.00  | 0.00    | 0.00      | 0.00      | 0.00               | 0.00 | 0.00 | 0.00 | 85,000.00 |
| 5910   | Software  | 0.00     | 0.00    | 45,000.00 | 0.00  | 40,000.00 | 0.00  | 40,000.00 | 0.00   | 40,000.00  | 0.00    | 0.00      | 0.00      | 0.00               | 0.00 | 0.00 | 0.00 | 85,000.00 |

# GACETA MUNICIPAL DE GOBIERNO



## PRESUPUESTO BASADO EN RESULTADOS MUNICIPAL

PBRM-04c | PRESUPUESTO DE EGRESOS GLOBAL CALENDARIZADO

DEL 1 DE ENERO AL 31 DE DICIEMBRE DE 2020

| CUENTA           | CONCEPTO  | No. 3087    |             |             |             |             |             |             |             |             |             |             |             | PRESUPUESTADO 2020 |             |             |
|------------------|---|-------------|-------------|-------------|-------------|-------------|-------------|-------------|-------------|-------------|-------------|-------------|-------------|--------------------|-------------|-------------|
|                  |   | ENERO       | FEBRERO     | MARZO       | ABRIL       | MAYO        | JUNIO       | JULIO       | AGOSTO      | SEPTIEMBRE  | OCTUBRE     | NOVIEMBRE   | DICIEMBRE   |                    |             |             |
| 5911             | Software  | 0.00        | 0.00        | 45,000.00   | 0.00        | 40,000.00   | 0.00        | 0.00        | 0.00        | 0.00        | 0.00        | 0.00        | 0.00        | 0.00               | 0.00        | 85,000.00   |
| 5920             | Patentes  | 0.00        | 0.00        | 0.00        | 0.00        | 0.00        | 0.00        | 0.00        | 0.00        | 0.00        | 0.00        | 0.00        | 0.00        | 0.00               | 0.00        | 0.00        |
| 5921             | Patentes  | 0.00        | 0.00        | 0.00        | 0.00        | 0.00        | 0.00        | 0.00        | 0.00        | 0.00        | 0.00        | 0.00        | 0.00        | 0.00               | 0.00        | 0.00        |
| 5930             | Marcas  | 0.00        | 0.00        | 0.00        | 0.00        | 0.00        | 0.00        | 0.00        | 0.00        | 0.00        | 0.00        | 0.00        | 0.00        | 0.00               | 0.00        | 0.00        |
| 5931             | Marcas  | 0.00        | 0.00        | 0.00        | 0.00        | 0.00        | 0.00        | 0.00        | 0.00        | 0.00        | 0.00        | 0.00        | 0.00        | 0.00               | 0.00        | 0.00        |
| 5940             | Derechos  | 0.00        | 0.00        | 0.00        | 0.00        | 0.00        | 0.00        | 0.00        | 0.00        | 0.00        | 0.00        | 0.00        | 0.00        | 0.00               | 0.00        | 0.00        |
| 5941             | Derechos  | 0.00        | 0.00        | 0.00        | 0.00        | 0.00        | 0.00        | 0.00        | 0.00        | 0.00        | 0.00        | 0.00        | 0.00        | 0.00               | 0.00        | 0.00        |
| 5950             | Concesiones   | 0.00        | 0.00        | 0.00        | 0.00        | 0.00        | 0.00        | 0.00        | 0.00        | 0.00        | 0.00        | 0.00        | 0.00        | 0.00               | 0.00        | 0.00        |
| 5961             | Concesiones   | 0.00        | 0.00        | 0.00        | 0.00        | 0.00        | 0.00        | 0.00        | 0.00        | 0.00        | 0.00        | 0.00        | 0.00        | 0.00               | 0.00        | 0.00        |
| 5960             | Franchising   | 0.00        | 0.00        | 0.00        | 0.00        | 0.00        | 0.00        | 0.00        | 0.00        | 0.00        | 0.00        | 0.00        | 0.00        | 0.00               | 0.00        | 0.00        |
| 5981             | Franchising   | 0.00        | 0.00        | 0.00        | 0.00        | 0.00        | 0.00        | 0.00        | 0.00        | 0.00        | 0.00        | 0.00        | 0.00        | 0.00               | 0.00        | 0.00        |
| 5970             | Licencia informáticas e intelectuales   | 0.00        | 0.00        | 0.00        | 0.00        | 0.00        | 0.00        | 0.00        | 0.00        | 0.00        | 0.00        | 0.00        | 0.00        | 0.00               | 0.00        | 0.00        |
| 5971             | Licencias informáticas e intelectuales  | 0.00        | 0.00        | 0.00        | 0.00        | 0.00        | 0.00        | 0.00        | 0.00        | 0.00        | 0.00        | 0.00        | 0.00        | 0.00               | 0.00        | 0.00        |
| 5980             | Licencias industriales, comerciales y otras                                       | 0.00        | 0.00        | 0.00        | 0.00        | 0.00        | 0.00        | 0.00        | 0.00        | 0.00        | 0.00        | 0.00        | 0.00        | 0.00               | 0.00        | 0.00        |
| 5981             | Licencias industriales, comerciales y otras                                       | 0.00        | 0.00        | 0.00        | 0.00        | 0.00        | 0.00        | 0.00        | 0.00        | 0.00        | 0.00        | 0.00        | 0.00        | 0.00               | 0.00        | 0.00        |
| 5990             | Otros activos intangibles   | 0.00        | 0.00        | 0.00        | 0.00        | 0.00        | 0.00        | 0.00        | 0.00        | 0.00        | 0.00        | 0.00        | 0.00        | 0.00               | 0.00        | 0.00        |
| 5991             | Otros activos intangibles   | 0.00        | 0.00        | 0.00        | 0.00        | 0.00        | 0.00        | 0.00        | 0.00        | 0.00        | 0.00        | 0.00        | 0.00        | 0.00               | 0.00        | 0.00        |
| <b>8216 6000</b> | <b>INVERSION PUBLICA</b>  | <b>0.00</b> | <b>0.00</b> | <b>0.00</b> | <b>0.00</b> | <b>0.00</b> | <b>0.00</b> | <b>0.00</b> | <b>0.00</b> | <b>0.00</b> | <b>0.00</b> | <b>0.00</b> | <b>0.00</b> | <b>0.00</b>        | <b>0.00</b> | <b>0.00</b> |
| <b>6100</b>      | <b>OBRA PUBLICA EN BIENES DE DOMINIO PUBLICO</b>                                  | <b>0.00</b> | <b>0.00</b> | <b>0.00</b> | <b>0.00</b> | <b>0.00</b> | <b>0.00</b> | <b>0.00</b> | <b>0.00</b> | <b>0.00</b> | <b>0.00</b> | <b>0.00</b> | <b>0.00</b> | <b>0.00</b>        | <b>0.00</b> | <b>0.00</b> |
| 6110             | Edificación habitacional  | 0.00        | 0.00        | 0.00        | 0.00        | 0.00        | 0.00        | 0.00        | 0.00        | 0.00        | 0.00        | 0.00        | 0.00        | 0.00               | 0.00        | 0.00        |
| 6111             | Edificación habitacional  | 0.00        | 0.00        | 0.00        | 0.00        | 0.00        | 0.00        | 0.00        | 0.00        | 0.00        | 0.00        | 0.00        | 0.00        | 0.00               | 0.00        | 0.00        |
| 6120             | Edificación no habitacional   | 0.00        | 0.00        | 0.00        | 0.00        | 0.00        | 0.00        | 0.00        | 0.00        | 0.00        | 0.00        | 0.00        | 0.00        | 0.00               | 0.00        | 0.00        |
| 6121             | Convenios y aportaciones  | 0.00        | 0.00        | 0.00        | 0.00        | 0.00        | 0.00        | 0.00        | 0.00        | 0.00        | 0.00        | 0.00        | 0.00        | 0.00               | 0.00        | 0.00        |
| 6122             | Otra estatal o municipal  | 0.00        | 0.00        | 0.00        | 0.00        | 0.00        | 0.00        | 0.00        | 0.00        | 0.00        | 0.00        | 0.00        | 0.00        | 0.00               | 0.00        | 0.00        |
| 6123             | Supervisión y control de la obra pública  | 0.00        | 0.00        | 0.00        | 0.00        | 0.00        | 0.00        | 0.00        | 0.00        | 0.00        | 0.00        | 0.00        | 0.00        | 0.00               | 0.00        | 0.00        |
| 6124             | Transferencias a organismos auxiliares y subidos a municipios                     | 0.00        | 0.00        | 0.00        | 0.00        | 0.00        | 0.00        | 0.00        | 0.00        | 0.00        | 0.00        | 0.00        | 0.00        | 0.00               | 0.00        | 0.00        |
| 6130             | Ejecución de obra por administración  | 0.00        | 0.00        | 0.00        | 0.00        | 0.00        | 0.00        | 0.00        | 0.00        | 0.00        | 0.00        | 0.00        | 0.00        | 0.00               | 0.00        | 0.00        |
| 6131             | Indemnizaciones por expropiación o adjudicación                                   | 0.00        | 0.00        | 0.00        | 0.00        | 0.00        | 0.00        | 0.00        | 0.00        | 0.00        | 0.00        | 0.00        | 0.00        | 0.00               | 0.00        | 0.00        |
| 6132             | Arrendamiento de maquinaria, equipo e instalaciones (locales)                     | 0.00        | 0.00        | 0.00        | 0.00        | 0.00        | 0.00        | 0.00        | 0.00        | 0.00        | 0.00        | 0.00        | 0.00        | 0.00               | 0.00        | 0.00        |
| 6133             | Ayudas a obras de bienestar social  | 0.00        | 0.00        | 0.00        | 0.00        | 0.00        | 0.00        | 0.00        | 0.00        | 0.00        | 0.00        | 0.00        | 0.00        | 0.00               | 0.00        | 0.00        |
| 6134             | Estudios de preinversión  | 0.00        | 0.00        | 0.00        | 0.00        | 0.00        | 0.00        | 0.00        | 0.00        | 0.00        | 0.00        | 0.00        | 0.00        | 0.00               | 0.00        | 0.00        |
| 6135             | Construcción de obras para el abastecimiento de agua, petróleo, gas, electricidad | 0.00        | 0.00        | 0.00        | 0.00        | 0.00        | 0.00        | 0.00        | 0.00        | 0.00        | 0.00        | 0.00        | 0.00        | 0.00               | 0.00        | 0.00        |
| 6136             | Convenios y aportaciones  | 0.00        | 0.00        | 0.00        | 0.00        | 0.00        | 0.00        | 0.00        | 0.00        | 0.00        | 0.00        | 0.00        | 0.00        | 0.00               | 0.00        | 0.00        |

# GACETA MUNICIPAL DE GOBIERNO



## PRESUPUESTO BASADO EN RESULTADOS MUNICIPAL

DEL 1 DE ENERO AL 31 DE DICIEMBRE DE 2020

PBRM-04c PRESUPUESTO DE EGRESOS GLOBAL CALENDARIZADO

| ENTE PÚBLICO: ORGANISMO DESCENTRALIZADO MUNICIPAL DIF DE NEZAHUALCOYOTL |  | No. 3087 |         |       |       |      |       |       |        |            |         |           |           |                    |
|---|--|----------|---------|-------|-------|------|-------|-------|--------|------------|---------|-----------|-----------|--------------------|
| CUENTA  | CONCEPTO   | ENERO    | FEBRERO | MARZO | ABRIL | MAYO | JUNIO | JULIO | AGOSTO | SEPTIEMBRE | OCTUBRE | NOVIEMBRE | DICIEMBRE | PRESUPUESTADO 2020 |
| 6132  | Obra estatal o municipal   | 0.00     | 0.00    | 0.00  | 0.00  | 0.00 | 0.00  | 0.00  | 0.00   | 0.00       | 0.00    | 0.00      | 0.00      | 0.00               |
| 6133  | Supervisión y control de la obra pública                             | 0.00     | 0.00    | 0.00  | 0.00  | 0.00 | 0.00  | 0.00  | 0.00   | 0.00       | 0.00    | 0.00      | 0.00      | 0.00               |
| 6134  | Transferencias a organismos auxiliares y subsidios a municipios      | 0.00     | 0.00    | 0.00  | 0.00  | 0.00 | 0.00  | 0.00  | 0.00   | 0.00       | 0.00    | 0.00      | 0.00      | 0.00               |
| 6135  | Ejecución de obras por administración                                | 0.00     | 0.00    | 0.00  | 0.00  | 0.00 | 0.00  | 0.00  | 0.00   | 0.00       | 0.00    | 0.00      | 0.00      | 0.00               |
| 6136  | Indemnizaciones por expropiación o adjudicación                      | 0.00     | 0.00    | 0.00  | 0.00  | 0.00 | 0.00  | 0.00  | 0.00   | 0.00       | 0.00    | 0.00      | 0.00      | 0.00               |
| 6137  | Arrendamiento de maquinaria, equipo e instalaciones (locales)        | 0.00     | 0.00    | 0.00  | 0.00  | 0.00 | 0.00  | 0.00  | 0.00   | 0.00       | 0.00    | 0.00      | 0.00      | 0.00               |
| 6138  | Estudios de preinversión   | 0.00     | 0.00    | 0.00  | 0.00  | 0.00 | 0.00  | 0.00  | 0.00   | 0.00       | 0.00    | 0.00      | 0.00      | 0.00               |
| 6139  | Reparación y mantenimiento de infraestructura hidráulica             | 0.00     | 0.00    | 0.00  | 0.00  | 0.00 | 0.00  | 0.00  | 0.00   | 0.00       | 0.00    | 0.00      | 0.00      | 0.00               |
| 6140  | División de terrenos y construcción de obras de urbanización         | 0.00     | 0.00    | 0.00  | 0.00  | 0.00 | 0.00  | 0.00  | 0.00   | 0.00       | 0.00    | 0.00      | 0.00      | 0.00               |
| 6141  | División de terrenos y construcción de obras de urbanización         | 0.00     | 0.00    | 0.00  | 0.00  | 0.00 | 0.00  | 0.00  | 0.00   | 0.00       | 0.00    | 0.00      | 0.00      | 0.00               |
| 6150  | Construcción de vías de comunicación                                 | 0.00     | 0.00    | 0.00  | 0.00  | 0.00 | 0.00  | 0.00  | 0.00   | 0.00       | 0.00    | 0.00      | 0.00      | 0.00               |
| 6151  | Convenios y aportaciones   | 0.00     | 0.00    | 0.00  | 0.00  | 0.00 | 0.00  | 0.00  | 0.00   | 0.00       | 0.00    | 0.00      | 0.00      | 0.00               |
| 6152  | Obra estatal o municipal   | 0.00     | 0.00    | 0.00  | 0.00  | 0.00 | 0.00  | 0.00  | 0.00   | 0.00       | 0.00    | 0.00      | 0.00      | 0.00               |
| 6153  | Supervisión y control de la obra pública                             | 0.00     | 0.00    | 0.00  | 0.00  | 0.00 | 0.00  | 0.00  | 0.00   | 0.00       | 0.00    | 0.00      | 0.00      | 0.00               |
| 6154  | Transferencias a organismos auxiliares y subsidios a municipios      | 0.00     | 0.00    | 0.00  | 0.00  | 0.00 | 0.00  | 0.00  | 0.00   | 0.00       | 0.00    | 0.00      | 0.00      | 0.00               |
| 6155  | Ejecución de obras por administración                                | 0.00     | 0.00    | 0.00  | 0.00  | 0.00 | 0.00  | 0.00  | 0.00   | 0.00       | 0.00    | 0.00      | 0.00      | 0.00               |
| 6156  | Indemnizaciones por expropiación o adjudicación                      | 0.00     | 0.00    | 0.00  | 0.00  | 0.00 | 0.00  | 0.00  | 0.00   | 0.00       | 0.00    | 0.00      | 0.00      | 0.00               |
| 6157  | Arrendamiento de maquinaria, equipo e instalaciones (locales)        | 0.00     | 0.00    | 0.00  | 0.00  | 0.00 | 0.00  | 0.00  | 0.00   | 0.00       | 0.00    | 0.00      | 0.00      | 0.00               |
| 6158  | Estudios de preinversión   | 0.00     | 0.00    | 0.00  | 0.00  | 0.00 | 0.00  | 0.00  | 0.00   | 0.00       | 0.00    | 0.00      | 0.00      | 0.00               |
| 6159  | Reparación y mantenimiento de valizales y alcantarado                | 0.00     | 0.00    | 0.00  | 0.00  | 0.00 | 0.00  | 0.00  | 0.00   | 0.00       | 0.00    | 0.00      | 0.00      | 0.00               |
| 6160  | Otras construcciones de ingeniería civil u obra pesada               | 0.00     | 0.00    | 0.00  | 0.00  | 0.00 | 0.00  | 0.00  | 0.00   | 0.00       | 0.00    | 0.00      | 0.00      | 0.00               |
| 6161  | Convenios y aportaciones   | 0.00     | 0.00    | 0.00  | 0.00  | 0.00 | 0.00  | 0.00  | 0.00   | 0.00       | 0.00    | 0.00      | 0.00      | 0.00               |
| 6162  | Obra estatal o municipal   | 0.00     | 0.00    | 0.00  | 0.00  | 0.00 | 0.00  | 0.00  | 0.00   | 0.00       | 0.00    | 0.00      | 0.00      | 0.00               |
| 6163  | Supervisión y control de la obra pública                             | 0.00     | 0.00    | 0.00  | 0.00  | 0.00 | 0.00  | 0.00  | 0.00   | 0.00       | 0.00    | 0.00      | 0.00      | 0.00               |
| 6164  | Transferencias a organismos auxiliares y subsidios a municipios      | 0.00     | 0.00    | 0.00  | 0.00  | 0.00 | 0.00  | 0.00  | 0.00   | 0.00       | 0.00    | 0.00      | 0.00      | 0.00               |
| 6165  | Ejecución de obras por administración                                | 0.00     | 0.00    | 0.00  | 0.00  | 0.00 | 0.00  | 0.00  | 0.00   | 0.00       | 0.00    | 0.00      | 0.00      | 0.00               |
| 6166  | Indemnizaciones por expropiación o adjudicación                      | 0.00     | 0.00    | 0.00  | 0.00  | 0.00 | 0.00  | 0.00  | 0.00   | 0.00       | 0.00    | 0.00      | 0.00      | 0.00               |
| 6167  | Arrendamiento de maquinaria, equipo e instalaciones (locales)        | 0.00     | 0.00    | 0.00  | 0.00  | 0.00 | 0.00  | 0.00  | 0.00   | 0.00       | 0.00    | 0.00      | 0.00      | 0.00               |
| 6168  | Estudios de preinversión   | 0.00     | 0.00    | 0.00  | 0.00  | 0.00 | 0.00  | 0.00  | 0.00   | 0.00       | 0.00    | 0.00      | 0.00      | 0.00               |
| 6170  | Instalaciones y equipamiento en construcciones                       | 0.00     | 0.00    | 0.00  | 0.00  | 0.00 | 0.00  | 0.00  | 0.00   | 0.00       | 0.00    | 0.00      | 0.00      | 0.00               |
| 6171  | Instalaciones y equipamiento en construcciones                       | 0.00     | 0.00    | 0.00  | 0.00  | 0.00 | 0.00  | 0.00  | 0.00   | 0.00       | 0.00    | 0.00      | 0.00      | 0.00               |
| 6172  | Trabajo de acabados en edificaciones y otros trabajos especializados | 0.00     | 0.00    | 0.00  | 0.00  | 0.00 | 0.00  | 0.00  | 0.00   | 0.00       | 0.00    | 0.00      | 0.00      | 0.00               |

# GACETA MUNICIPAL DE GOBIERNO



## PRESUPUESTO BASADO EN RESULTADOS MUNICIPAL

| PBRM-04c                                     |  | PRESUPUESTO DE EGRESOS GLOBAL CALENDARIZADO                             |         |       |       |      |       |       |        |            |         |           |           | No. 3087           |
|--|--|---|---------|-------|-------|------|-------|-------|--------|------------|---------|-----------|-----------|--------------------|
| IPRESUPUESTO DE EGRESOS GLOBAL CALENDARIZADO |  | ENERO   | FEBRERO | MARZO | ABRIL | MAYO | JUNIO | JULIO | AGOSTO | SEPTIEMBRE | OCTUBRE | NOVIEMBRE | DICIEMBRE | PRESUPUESTADO 2020 |
| CUENTA                                       | CONCEPTO   | ENTE PÚBLICO: ORGANISMO DESCENTRALIZADO MUNICIPAL DIF DE NEZAHUALCOYOTL |         |       |       |      |       |       |        |            |         |           |           |                    |
| 6101   | Trabajos de acabados en edificaciones y otros trabajos especializados        | 0.00  | 0.00    | 0.00  | 0.00  | 0.00 | 0.00  | 0.00  | 0.00   | 0.00       | 0.00    | 0.00      | 0.00      | 0.00               |
| 6200   | OBRA PÚBLICA EN BIENES PROPIOS   | 0.00  | 0.00    | 0.00  | 0.00  | 0.00 | 0.00  | 0.00  | 0.00   | 0.00       | 0.00    | 0.00      | 0.00      | 0.00               |
| 6210   | Edificación habitacional   | 0.00  | 0.00    | 0.00  | 0.00  | 0.00 | 0.00  | 0.00  | 0.00   | 0.00       | 0.00    | 0.00      | 0.00      | 0.00               |
| 6211   | Edificación habitacional   | 0.00  | 0.00    | 0.00  | 0.00  | 0.00 | 0.00  | 0.00  | 0.00   | 0.00       | 0.00    | 0.00      | 0.00      | 0.00               |
| 6220   | Edificación no habitacional  | 0.00  | 0.00    | 0.00  | 0.00  | 0.00 | 0.00  | 0.00  | 0.00   | 0.00       | 0.00    | 0.00      | 0.00      | 0.00               |
| 6231   | Edificación no habitacional  | 0.00  | 0.00    | 0.00  | 0.00  | 0.00 | 0.00  | 0.00  | 0.00   | 0.00       | 0.00    | 0.00      | 0.00      | 0.00               |
| 6236   | Construcción de obras para el abastecimiento de agua, petróleo, gas, electr. | 0.00  | 0.00    | 0.00  | 0.00  | 0.00 | 0.00  | 0.00  | 0.00   | 0.00       | 0.00    | 0.00      | 0.00      | 0.00               |
| 6237   | Construcción de obras para el abastecimiento de agua, petróleo, gas, electr. | 0.00  | 0.00    | 0.00  | 0.00  | 0.00 | 0.00  | 0.00  | 0.00   | 0.00       | 0.00    | 0.00      | 0.00      | 0.00               |
| 6340   | Obra de terrenos y construcción de obras de urbanización                     | 0.00  | 0.00    | 0.00  | 0.00  | 0.00 | 0.00  | 0.00  | 0.00   | 0.00       | 0.00    | 0.00      | 0.00      | 0.00               |
| 6341   | Obra de terrenos y construcción de obras de urbanización                     | 0.00  | 0.00    | 0.00  | 0.00  | 0.00 | 0.00  | 0.00  | 0.00   | 0.00       | 0.00    | 0.00      | 0.00      | 0.00               |
| 6350   | Construcción de vías de comunicación   | 0.00  | 0.00    | 0.00  | 0.00  | 0.00 | 0.00  | 0.00  | 0.00   | 0.00       | 0.00    | 0.00      | 0.00      | 0.00               |
| 6251   | Construcción de vías de comunicación   | 0.00  | 0.00    | 0.00  | 0.00  | 0.00 | 0.00  | 0.00  | 0.00   | 0.00       | 0.00    | 0.00      | 0.00      | 0.00               |
| 6260   | Obras construcciones de higiene sanitaria y obra pesada                      | 0.00  | 0.00    | 0.00  | 0.00  | 0.00 | 0.00  | 0.00  | 0.00   | 0.00       | 0.00    | 0.00      | 0.00      | 0.00               |
| 6261   | Obras construcciones de higiene sanitaria y obra pesada                      | 0.00  | 0.00    | 0.00  | 0.00  | 0.00 | 0.00  | 0.00  | 0.00   | 0.00       | 0.00    | 0.00      | 0.00      | 0.00               |
| 6270   | Instalaciones y equipamiento en construcciones                               | 0.00  | 0.00    | 0.00  | 0.00  | 0.00 | 0.00  | 0.00  | 0.00   | 0.00       | 0.00    | 0.00      | 0.00      | 0.00               |
| 6271   | Instalaciones y equipamiento en construcciones                               | 0.00  | 0.00    | 0.00  | 0.00  | 0.00 | 0.00  | 0.00  | 0.00   | 0.00       | 0.00    | 0.00      | 0.00      | 0.00               |
| 6290   | Trabajos de acabados en edificaciones y otros trabajos especializados        | 0.00  | 0.00    | 0.00  | 0.00  | 0.00 | 0.00  | 0.00  | 0.00   | 0.00       | 0.00    | 0.00      | 0.00      | 0.00               |
| 6291   | Trabajos de acabados en edificaciones y otros trabajos especializados        | 0.00  | 0.00    | 0.00  | 0.00  | 0.00 | 0.00  | 0.00  | 0.00   | 0.00       | 0.00    | 0.00      | 0.00      | 0.00               |
| 6300   | PROYECTOS PRODUCTIVOS Y ACCIONES DE FOMENTO                                  | 0.00  | 0.00    | 0.00  | 0.00  | 0.00 | 0.00  | 0.00  | 0.00   | 0.00       | 0.00    | 0.00      | 0.00      | 0.00               |
| 6310   | Estudios, formulación y evaluación de proyectos productivos no incluidos en  | 0.00  | 0.00    | 0.00  | 0.00  | 0.00 | 0.00  | 0.00  | 0.00   | 0.00       | 0.00    | 0.00      | 0.00      | 0.00               |
| 6311   | Estudios, formulación y evaluación de proyectos productivos no incluidos en  | 0.00  | 0.00    | 0.00  | 0.00  | 0.00 | 0.00  | 0.00  | 0.00   | 0.00       | 0.00    | 0.00      | 0.00      | 0.00               |
| 6320   | Ejecución de proyectos productivos no incluidos en conceptos interiores de   | 0.00  | 0.00    | 0.00  | 0.00  | 0.00 | 0.00  | 0.00  | 0.00   | 0.00       | 0.00    | 0.00      | 0.00      | 0.00               |
| 6321   | Ejecución de proyectos productivos no incluidos en conceptos interiores de   | 0.00  | 0.00    | 0.00  | 0.00  | 0.00 | 0.00  | 0.00  | 0.00   | 0.00       | 0.00    | 0.00      | 0.00      | 0.00               |
| 8217   | 7000 INVERSIONES FINANCIERAS Y OTRAS PROVISIONES PRODUCTIVAS                 | 0.00  | 0.00    | 0.00  | 0.00  | 0.00 | 0.00  | 0.00  | 0.00   | 0.00       | 0.00    | 0.00      | 0.00      | 0.00               |
| 7100   | PRODUCTIVAS  | 0.00  | 0.00    | 0.00  | 0.00  | 0.00 | 0.00  | 0.00  | 0.00   | 0.00       | 0.00    | 0.00      | 0.00      | 0.00               |
| 7110   | Créditos otorgados por entidades federativas y municipios al sector social   | 0.00  | 0.00    | 0.00  | 0.00  | 0.00 | 0.00  | 0.00  | 0.00   | 0.00       | 0.00    | 0.00      | 0.00      | 0.00               |

# GACETA MUNICIPAL DE GOBIERNO



## PRESUUESTO BASADO EN RESULTADOS MUNICIPAL

DEL 1 DE ENERO AL 31 DE DICIEMBRE DE 2020

PBRM-04C PRESUUESTO DE EGRESOS GLOBAL CALENDARIZADO

| ENTE PÚBLICO: ORGANISMO DESCENTRALIZADO MUNICIPAL DIF DE NEZAHUALCOYOTL |   |       |         |       |       |      |       |       |        |            |         |           |           |                    |
|---|---|-------|---------|-------|-------|------|-------|-------|--------|------------|---------|-----------|-----------|--------------------|
| CUENTA  | CONCEPTO  | ENERO | FEBRERO | MARZO | ABRIL | MAYO | JUNIO | JULIO | AGOSTO | SEPTIEMBRE | OCTUBRE | NOVIEMBRE | DICIEMBRE | PRESUPUESTADO 2020 |
| 7111  | Créditos directos para actividades productivas                              | 0.00  | 0.00    | 0.00  | 0.00  | 0.00 | 0.00  | 0.00  | 0.00   | 0.00       | 0.00    | 0.00      | 0.00      | 0.00               |
| 7112  | Créditos a servidores públicos  | 0.00  | 0.00    | 0.00  | 0.00  | 0.00 | 0.00  | 0.00  | 0.00   | 0.00       | 0.00    | 0.00      | 0.00      | 0.00               |
| 7120  | Créditos otorgados por entidades federativas a municipios para el fomento d | 0.00  | 0.00    | 0.00  | 0.00  | 0.00 | 0.00  | 0.00  | 0.00   | 0.00       | 0.00    | 0.00      | 0.00      | 0.00               |
| 7121  | Fideicomisos para financiamiento de obras                                   | 0.00  | 0.00    | 0.00  | 0.00  | 0.00 | 0.00  | 0.00  | 0.00   | 0.00       | 0.00    | 0.00      | 0.00      | 0.00               |
| 7122  | Fideicomisos para financiamiento agropecuario                               | 0.00  | 0.00    | 0.00  | 0.00  | 0.00 | 0.00  | 0.00  | 0.00   | 0.00       | 0.00    | 0.00      | 0.00      | 0.00               |
| 7123  | Fideicomiso para financiamiento industrial, artesanal y turístico           | 0.00  | 0.00    | 0.00  | 0.00  | 0.00 | 0.00  | 0.00  | 0.00   | 0.00       | 0.00    | 0.00      | 0.00      | 0.00               |
| 7134  | Fideicomisos para financiamiento de vivienda                                | 0.00  | 0.00    | 0.00  | 0.00  | 0.00 | 0.00  | 0.00  | 0.00   | 0.00       | 0.00    | 0.00      | 0.00      | 0.00               |
| 7200  | ACCIONES Y PARTICIPACIONES DE CAPITAL                                       | 0.00  | 0.00    | 0.00  | 0.00  | 0.00 | 0.00  | 0.00  | 0.00   | 0.00       | 0.00    | 0.00      | 0.00      | 0.00               |
| 7210  | Acciones y participaciones de capital en entidades paraestatales no empresa | 0.00  | 0.00    | 0.00  | 0.00  | 0.00 | 0.00  | 0.00  | 0.00   | 0.00       | 0.00    | 0.00      | 0.00      | 0.00               |
| 7211  | Acciones y participaciones de capital en entidades paraestatales de empresa | 0.00  | 0.00    | 0.00  | 0.00  | 0.00 | 0.00  | 0.00  | 0.00   | 0.00       | 0.00    | 0.00      | 0.00      | 0.00               |
| 7230  | Acciones y participaciones de capital en entidades paraestatales de empresa | 0.00  | 0.00    | 0.00  | 0.00  | 0.00 | 0.00  | 0.00  | 0.00   | 0.00       | 0.00    | 0.00      | 0.00      | 0.00               |
| 7231  | Acciones y participaciones de capital en entidades paraestatales de empresa | 0.00  | 0.00    | 0.00  | 0.00  | 0.00 | 0.00  | 0.00  | 0.00   | 0.00       | 0.00    | 0.00      | 0.00      | 0.00               |
| 7232  | Acciones y participaciones de capital en entidades paraestatales de empresa | 0.00  | 0.00    | 0.00  | 0.00  | 0.00 | 0.00  | 0.00  | 0.00   | 0.00       | 0.00    | 0.00      | 0.00      | 0.00               |
| 7233  | Acciones y participaciones de capital en entidades paraestatales de empresa | 0.00  | 0.00    | 0.00  | 0.00  | 0.00 | 0.00  | 0.00  | 0.00   | 0.00       | 0.00    | 0.00      | 0.00      | 0.00               |
| 7234  | Acciones y participaciones de capital en entidades paraestatales de empresa | 0.00  | 0.00    | 0.00  | 0.00  | 0.00 | 0.00  | 0.00  | 0.00   | 0.00       | 0.00    | 0.00      | 0.00      | 0.00               |
| 7235  | Acciones y participaciones de capital en entidades paraestatales de empresa | 0.00  | 0.00    | 0.00  | 0.00  | 0.00 | 0.00  | 0.00  | 0.00   | 0.00       | 0.00    | 0.00      | 0.00      | 0.00               |
| 7236  | Acciones y participaciones de capital en entidades paraestatales de empresa | 0.00  | 0.00    | 0.00  | 0.00  | 0.00 | 0.00  | 0.00  | 0.00   | 0.00       | 0.00    | 0.00      | 0.00      | 0.00               |
| 7237  | Acciones y participaciones de capital en entidades paraestatales de empresa | 0.00  | 0.00    | 0.00  | 0.00  | 0.00 | 0.00  | 0.00  | 0.00   | 0.00       | 0.00    | 0.00      | 0.00      | 0.00               |
| 7238  | Acciones y participaciones de capital en entidades paraestatales de empresa | 0.00  | 0.00    | 0.00  | 0.00  | 0.00 | 0.00  | 0.00  | 0.00   | 0.00       | 0.00    | 0.00      | 0.00      | 0.00               |
| 7239  | Acciones y participaciones de capital en entidades paraestatales de empresa | 0.00  | 0.00    | 0.00  | 0.00  | 0.00 | 0.00  | 0.00  | 0.00   | 0.00       | 0.00    | 0.00      | 0.00      | 0.00               |
| 7240  | Acciones y participaciones de capital en el sector privado con fines de pol | 0.00  | 0.00    | 0.00  | 0.00  | 0.00 | 0.00  | 0.00  | 0.00   | 0.00       | 0.00    | 0.00      | 0.00      | 0.00               |
| 7241  | Acciones y participaciones de capital en el sector privado con fines de pol | 0.00  | 0.00    | 0.00  | 0.00  | 0.00 | 0.00  | 0.00  | 0.00   | 0.00       | 0.00    | 0.00      | 0.00      | 0.00               |
| 7250  | Acciones y participaciones de capital en organismos internacionales con fin | 0.00  | 0.00    | 0.00  | 0.00  | 0.00 | 0.00  | 0.00  | 0.00   | 0.00       | 0.00    | 0.00      | 0.00      | 0.00               |
| 7251  | Acciones y participaciones de capital en organismos internacionales con fin | 0.00  | 0.00    | 0.00  | 0.00  | 0.00 | 0.00  | 0.00  | 0.00   | 0.00       | 0.00    | 0.00      | 0.00      | 0.00               |
| 7260  | Acciones y participaciones de capital en el sector externo con fines de pol | 0.00  | 0.00    | 0.00  | 0.00  | 0.00 | 0.00  | 0.00  | 0.00   | 0.00       | 0.00    | 0.00      | 0.00      | 0.00               |
| 7261  | Acciones y participaciones de capital en el sector externo con fines de pol | 0.00  | 0.00    | 0.00  | 0.00  | 0.00 | 0.00  | 0.00  | 0.00   | 0.00       | 0.00    | 0.00      | 0.00      | 0.00               |
| 7270  | Acciones y participaciones de capital en el sector público con fines de ges | 0.00  | 0.00    | 0.00  | 0.00  | 0.00 | 0.00  | 0.00  | 0.00   | 0.00       | 0.00    | 0.00      | 0.00      | 0.00               |
| 7271  | Adquisición de acciones del sector público con fines de gestión de la liqui | 0.00  | 0.00    | 0.00  | 0.00  | 0.00 | 0.00  | 0.00  | 0.00   | 0.00       | 0.00    | 0.00      | 0.00      | 0.00               |
| 7280  | Acciones y participaciones de capital en el sector privado con fines de ges | 0.00  | 0.00    | 0.00  | 0.00  | 0.00 | 0.00  | 0.00  | 0.00   | 0.00       | 0.00    | 0.00      | 0.00      | 0.00               |



# GACETA MUNICIPAL DE GOBIERNO



## PRESUPUESTO BASADO EN RESULTADOS MUNICIPAL

| PBRM-04c |   | PRESUPUESTO DE EGRESOS GLOBALES CALENDARIZADO |         |       |       |      |       |       |        |            |         |           |           |                    |
|----------|---|---|---------|-------|-------|------|-------|-------|--------|------------|---------|-----------|-----------|--------------------|
|          |   | No. 3087                                      |         |       |       |      |       |       |        |            |         |           |           |                    |
|          |   | DEL 1 DE ENERO AL 31 DE DICIEMBRE DE 2020     |         |       |       |      |       |       |        |            |         |           |           |                    |
| CUENTA   | CONCEPTO  | ENERO   | FEBRERO | MARZO | ABRIL | MAYO | JUNIO | JULIO | AGOSTO | SEPTIEMBRE | OCTUBRE | NOVIEMBRE | DICIEMBRE | PRESUPUESTADO 2020 |
| 7281     | Adquisición de acciones de capital en el sector privado con fines de gasto    | 0.00  | 0.00    | 0.00  | 0.00  | 0.00 | 0.00  | 0.00  | 0.00   | 0.00       | 0.00    | 0.00      | 0.00      | 0.00               |
| 7290     | Acciones y participaciones de capital en el sector externo con fines de adm.  | 0.00  | 0.00    | 0.00  | 0.00  | 0.00 | 0.00  | 0.00  | 0.00   | 0.00       | 0.00    | 0.00      | 0.00      | 0.00               |
| 7291     | Acciones y participaciones de capital en el sector externo con fines de adm.  | 0.00  | 0.00    | 0.00  | 0.00  | 0.00 | 0.00  | 0.00  | 0.00   | 0.00       | 0.00    | 0.00      | 0.00      | 0.00               |
| 7300     | COMPRA DE TITULOS Y VALORES   | 0.00  | 0.00    | 0.00  | 0.00  | 0.00 | 0.00  | 0.00  | 0.00   | 0.00       | 0.00    | 0.00      | 0.00      | 0.00               |
| 7310     | Bonos   | 0.00  | 0.00    | 0.00  | 0.00  | 0.00 | 0.00  | 0.00  | 0.00   | 0.00       | 0.00    | 0.00      | 0.00      | 0.00               |
| 7331     | Adquisición de bonos  | 0.00  | 0.00    | 0.00  | 0.00  | 0.00 | 0.00  | 0.00  | 0.00   | 0.00       | 0.00    | 0.00      | 0.00      | 0.00               |
| 7320     | Valores representativos de deuda, adquiridos con fines de política económica  | 0.00  | 0.00    | 0.00  | 0.00  | 0.00 | 0.00  | 0.00  | 0.00   | 0.00       | 0.00    | 0.00      | 0.00      | 0.00               |
| 7321     | Valores representativos de deuda, adquiridos con fines de política económica  | 0.00  | 0.00    | 0.00  | 0.00  | 0.00 | 0.00  | 0.00  | 0.00   | 0.00       | 0.00    | 0.00      | 0.00      | 0.00               |
| 7330     | Valores representativos de deuda, adquiridos con fines de gestión de liquidez | 0.00  | 0.00    | 0.00  | 0.00  | 0.00 | 0.00  | 0.00  | 0.00   | 0.00       | 0.00    | 0.00      | 0.00      | 0.00               |
| 7331     | Valores representativos de deuda, adquiridos con fines de gestión de liquidez | 0.00  | 0.00    | 0.00  | 0.00  | 0.00 | 0.00  | 0.00  | 0.00   | 0.00       | 0.00    | 0.00      | 0.00      | 0.00               |
| 7340     | Obligaciones negociables adquiridas con fines de política económica           | 0.00  | 0.00    | 0.00  | 0.00  | 0.00 | 0.00  | 0.00  | 0.00   | 0.00       | 0.00    | 0.00      | 0.00      | 0.00               |
| 7341     | Obligaciones negociables adquiridas con fines de política económica           | 0.00  | 0.00    | 0.00  | 0.00  | 0.00 | 0.00  | 0.00  | 0.00   | 0.00       | 0.00    | 0.00      | 0.00      | 0.00               |
| 7350     | Obligaciones negociables adquiridas con fines de gestión de liquidez          | 0.00  | 0.00    | 0.00  | 0.00  | 0.00 | 0.00  | 0.00  | 0.00   | 0.00       | 0.00    | 0.00      | 0.00      | 0.00               |
| 7351     | Obligaciones negociables adquiridas con fines de gestión de liquidez          | 0.00  | 0.00    | 0.00  | 0.00  | 0.00 | 0.00  | 0.00  | 0.00   | 0.00       | 0.00    | 0.00      | 0.00      | 0.00               |
| 7390     | Otros valores   | 0.00  | 0.00    | 0.00  | 0.00  | 0.00 | 0.00  | 0.00  | 0.00   | 0.00       | 0.00    | 0.00      | 0.00      | 0.00               |
| 7391     | Fideicomisos para adquisición de título de crédito                            | 0.00  | 0.00    | 0.00  | 0.00  | 0.00 | 0.00  | 0.00  | 0.00   | 0.00       | 0.00    | 0.00      | 0.00      | 0.00               |
| 7392     | Reserva técnica   | 0.00  | 0.00    | 0.00  | 0.00  | 0.00 | 0.00  | 0.00  | 0.00   | 0.00       | 0.00    | 0.00      | 0.00      | 0.00               |
| 7393     | Adquisición de otros valores  | 0.00  | 0.00    | 0.00  | 0.00  | 0.00 | 0.00  | 0.00  | 0.00   | 0.00       | 0.00    | 0.00      | 0.00      | 0.00               |
| 7400     | CONCESION DE PRESTAMOS  | 0.00  | 0.00    | 0.00  | 0.00  | 0.00 | 0.00  | 0.00  | 0.00   | 0.00       | 0.00    | 0.00      | 0.00      | 0.00               |
| 7410     | Concesión de préstamos a entidades paraestatales no empresariales y no fina   | 0.00  | 0.00    | 0.00  | 0.00  | 0.00 | 0.00  | 0.00  | 0.00   | 0.00       | 0.00    | 0.00      | 0.00      | 0.00               |
| 7411     | Concesión de préstamos a entidades paraestatales no empresariales y no fina   | 0.00  | 0.00    | 0.00  | 0.00  | 0.00 | 0.00  | 0.00  | 0.00   | 0.00       | 0.00    | 0.00      | 0.00      | 0.00               |
| 7420     | Concesión de préstamos a entidades paraestatales empresariales no financieras | 0.00  | 0.00    | 0.00  | 0.00  | 0.00 | 0.00  | 0.00  | 0.00   | 0.00       | 0.00    | 0.00      | 0.00      | 0.00               |
| 7421     | Concesión de préstamos a entidades paraestatales empresariales no financieras | 0.00  | 0.00    | 0.00  | 0.00  | 0.00 | 0.00  | 0.00  | 0.00   | 0.00       | 0.00    | 0.00      | 0.00      | 0.00               |
| 7430     | Concesión de préstamos a instituciones paraestatales públicas financieras     | 0.00  | 0.00    | 0.00  | 0.00  | 0.00 | 0.00  | 0.00  | 0.00   | 0.00       | 0.00    | 0.00      | 0.00      | 0.00               |

# GACETA MUNICIPAL DE GOBIERNO



## PRESUPUESTO BASADO EN RESULTADOS MUNICIPAL

DEL 1 DE ENERO AL 31 DE DICIEMBRE DE 2020

PBRM-04C PRESUPUESTO DE EGRESOS GLOBAL CALENDARIZADO

| ENTE PÚBLICO: ORGANISMO DESCENTRALIZADO MUNICIPAL DIF DE NEZAHUALCOYOTL |  | No. 3087 |         |       |       |      |       |       |        |            |         |           |           |                    |
|---|--|----------|---------|-------|-------|------|-------|-------|--------|------------|---------|-----------|-----------|--------------------|
| CUENTA  | CONCEPTO   | ENERO    | FEBRERO | MARZO | ABRIL | MAYO | JUNIO | JULIO | AGOSTO | SEPTIEMBRE | OCTUBRE | NOVIEMBRE | DICIEMBRE | PRESUPUESTADO 2020 |
| 7431  | Concesión de préstamos a instituciones paraestatales: públicas financieras c | 0.00     | 0.00    | 0.00  | 0.00  | 0.00 | 0.00  | 0.00  | 0.00   | 0.00       | 0.00    | 0.00      | 0.00      | 0.00               |
| 7440  | Concesión de préstamos a entidades federativas y municipios con fines de pa  | 0.00     | 0.00    | 0.00  | 0.00  | 0.00 | 0.00  | 0.00  | 0.00   | 0.00       | 0.00    | 0.00      | 0.00      | 0.00               |
| 7441  | Concesión de préstamos a entidades federativas y municipios con fines de pa  | 0.00     | 0.00    | 0.00  | 0.00  | 0.00 | 0.00  | 0.00  | 0.00   | 0.00       | 0.00    | 0.00      | 0.00      | 0.00               |
| 7450  | Concesión de préstamos al sector privado con fines de política económica     | 0.00     | 0.00    | 0.00  | 0.00  | 0.00 | 0.00  | 0.00  | 0.00   | 0.00       | 0.00    | 0.00      | 0.00      | 0.00               |
| 7451  | Concesión de préstamos al sector privado con fines de política económica     | 0.00     | 0.00    | 0.00  | 0.00  | 0.00 | 0.00  | 0.00  | 0.00   | 0.00       | 0.00    | 0.00      | 0.00      | 0.00               |
| 7460  | Concesión de préstamos al sector externo con fines de política económica     | 0.00     | 0.00    | 0.00  | 0.00  | 0.00 | 0.00  | 0.00  | 0.00   | 0.00       | 0.00    | 0.00      | 0.00      | 0.00               |
| 7461  | Concesión de préstamos al sector externo con fines de política económica     | 0.00     | 0.00    | 0.00  | 0.00  | 0.00 | 0.00  | 0.00  | 0.00   | 0.00       | 0.00    | 0.00      | 0.00      | 0.00               |
| 7470  | Concesión de préstamos al sector público con fines de gestión de liquidez    | 0.00     | 0.00    | 0.00  | 0.00  | 0.00 | 0.00  | 0.00  | 0.00   | 0.00       | 0.00    | 0.00      | 0.00      | 0.00               |
| 7471  | Concesión de préstamos al sector público con fines de gestión de liquidez    | 0.00     | 0.00    | 0.00  | 0.00  | 0.00 | 0.00  | 0.00  | 0.00   | 0.00       | 0.00    | 0.00      | 0.00      | 0.00               |
| 7480  | Concesión de préstamos al sector privado con fines de gestión de liquidez    | 0.00     | 0.00    | 0.00  | 0.00  | 0.00 | 0.00  | 0.00  | 0.00   | 0.00       | 0.00    | 0.00      | 0.00      | 0.00               |
| 7481  | Concesión de préstamos al sector privado con fines de gestión de liquidez    | 0.00     | 0.00    | 0.00  | 0.00  | 0.00 | 0.00  | 0.00  | 0.00   | 0.00       | 0.00    | 0.00      | 0.00      | 0.00               |
| 7490  | Concesión de préstamos al sector externo con fines de gestión de liquidez    | 0.00     | 0.00    | 0.00  | 0.00  | 0.00 | 0.00  | 0.00  | 0.00   | 0.00       | 0.00    | 0.00      | 0.00      | 0.00               |
| 7491  | Concesión de préstamos al sector externo con fines de gestión de liquidez    | 0.00     | 0.00    | 0.00  | 0.00  | 0.00 | 0.00  | 0.00  | 0.00   | 0.00       | 0.00    | 0.00      | 0.00      | 0.00               |
| 7500  | INVERSIONES EN FIDELCOMIOS, MANDATOS Y OTROS MANAJEROS                       | 0.00     | 0.00    | 0.00  | 0.00  | 0.00 | 0.00  | 0.00  | 0.00   | 0.00       | 0.00    | 0.00      | 0.00      | 0.00               |
| 7510  | Inversiones en fidelcomios del Poder Ejecutivo                               | 0.00     | 0.00    | 0.00  | 0.00  | 0.00 | 0.00  | 0.00  | 0.00   | 0.00       | 0.00    | 0.00      | 0.00      | 0.00               |
| 7511  | Inversiones en fidelcomios del Poder Ejecutivo                               | 0.00     | 0.00    | 0.00  | 0.00  | 0.00 | 0.00  | 0.00  | 0.00   | 0.00       | 0.00    | 0.00      | 0.00      | 0.00               |
| 7520  | Inversiones en fidelcomios del Poder Legislativo                             | 0.00     | 0.00    | 0.00  | 0.00  | 0.00 | 0.00  | 0.00  | 0.00   | 0.00       | 0.00    | 0.00      | 0.00      | 0.00               |
| 7521  | Inversiones en fidelcomios del Poder Legislativo                             | 0.00     | 0.00    | 0.00  | 0.00  | 0.00 | 0.00  | 0.00  | 0.00   | 0.00       | 0.00    | 0.00      | 0.00      | 0.00               |
| 7530  | Inversiones en fidelcomios del Poder Judicial                                | 0.00     | 0.00    | 0.00  | 0.00  | 0.00 | 0.00  | 0.00  | 0.00   | 0.00       | 0.00    | 0.00      | 0.00      | 0.00               |
| 7531  | Inversiones en fidelcomios del Poder Judicial                                | 0.00     | 0.00    | 0.00  | 0.00  | 0.00 | 0.00  | 0.00  | 0.00   | 0.00       | 0.00    | 0.00      | 0.00      | 0.00               |
| 7540  | Inversiones en fidelcomios públicos no empresariales y no financieros        | 0.00     | 0.00    | 0.00  | 0.00  | 0.00 | 0.00  | 0.00  | 0.00   | 0.00       | 0.00    | 0.00      | 0.00      | 0.00               |
| 7541  | Inversiones en fidelcomios públicos no empresariales y no financieros        | 0.00     | 0.00    | 0.00  | 0.00  | 0.00 | 0.00  | 0.00  | 0.00   | 0.00       | 0.00    | 0.00      | 0.00      | 0.00               |
| 7550  | Inversiones en fidelcomios públicos empresariales no financieros             | 0.00     | 0.00    | 0.00  | 0.00  | 0.00 | 0.00  | 0.00  | 0.00   | 0.00       | 0.00    | 0.00      | 0.00      | 0.00               |
| 7551  | Inversiones en fidelcomios públicos empresariales no financieros             | 0.00     | 0.00    | 0.00  | 0.00  | 0.00 | 0.00  | 0.00  | 0.00   | 0.00       | 0.00    | 0.00      | 0.00      | 0.00               |

# GACETA MUNICIPAL DE GOBIERNO



## PRESUPUESTO BASADO EN RESULTADOS MUNICIPAL

| PBRM-04C  |  | PRESUPUESTO DE EGRESOS GLOBAL CALENDARIZADO |         |       |       |      |       |       |        |            |         |           |           | DEL 1 DE ENERO AL 31 DE DICIEMBRE DE 2020 |      |
|---|--|---|---------|-------|-------|------|-------|-------|--------|------------|---------|-----------|-----------|---|------|
| ENTE PUBLICO: ORGANISMO DESCENTRALIZADO MUNICIPAL DIF DE NEZAHUALCOYOTL |  | No. 3087                                    |         |       |       |      |       |       |        |            |         |           |           | PRESUPUESTADO 2020                        |      |
| CUENTA  | CONCEPTO   | ENERO                                       | FEBRERO | MARZO | ABRIL | MAYO | JUNIO | JULIO | AGOSTO | SEPTIEMBRE | OCTUBRE | NOVIEMBRE | DICIEMBRE |   |      |
| 7560  | Inversiones en fiduciosarios públicos financieros                      | 0.00  | 0.00    | 0.00  | 0.00  | 0.00 | 0.00  | 0.00  | 0.00   | 0.00       | 0.00    | 0.00      | 0.00      | 0.00                                      | 0.00 |
| 7561  | Inversiones en fiduciosarios públicos financieros                      | 0.00  | 0.00    | 0.00  | 0.00  | 0.00 | 0.00  | 0.00  | 0.00   | 0.00       | 0.00    | 0.00      | 0.00      | 0.00                                      | 0.00 |
| 7570  | Inversiones en fiduciosarios de entidades federativas                  | 0.00  | 0.00    | 0.00  | 0.00  | 0.00 | 0.00  | 0.00  | 0.00   | 0.00       | 0.00    | 0.00      | 0.00      | 0.00                                      | 0.00 |
| 7571  | Inversiones en fiduciosarios de entidades federativas                  | 0.00  | 0.00    | 0.00  | 0.00  | 0.00 | 0.00  | 0.00  | 0.00   | 0.00       | 0.00    | 0.00      | 0.00      | 0.00                                      | 0.00 |
| 7580  | Inversiones en fiduciosarios de municipios                             | 0.00  | 0.00    | 0.00  | 0.00  | 0.00 | 0.00  | 0.00  | 0.00   | 0.00       | 0.00    | 0.00      | 0.00      | 0.00                                      | 0.00 |
| 7591  | Inversiones en fiduciosarios de municipios                             | 0.00  | 0.00    | 0.00  | 0.00  | 0.00 | 0.00  | 0.00  | 0.00   | 0.00       | 0.00    | 0.00      | 0.00      | 0.00                                      | 0.00 |
| 7590  | Otras inversiones en fiduciosarios                                     | 0.00  | 0.00    | 0.00  | 0.00  | 0.00 | 0.00  | 0.00  | 0.00   | 0.00       | 0.00    | 0.00      | 0.00      | 0.00                                      | 0.00 |
| 7591  | Otras inversiones en fiduciosarios                                     | 0.00  | 0.00    | 0.00  | 0.00  | 0.00 | 0.00  | 0.00  | 0.00   | 0.00       | 0.00    | 0.00      | 0.00      | 0.00                                      | 0.00 |
| 7600  | OTRAS INVERSIONES FINANCIERAS  | 0.00  | 0.00    | 0.00  | 0.00  | 0.00 | 0.00  | 0.00  | 0.00   | 0.00       | 0.00    | 0.00      | 0.00      | 0.00                                      | 0.00 |
| 7610  | Depósitos a largo plazo en moneda nacional                             | 0.00  | 0.00    | 0.00  | 0.00  | 0.00 | 0.00  | 0.00  | 0.00   | 0.00       | 0.00    | 0.00      | 0.00      | 0.00                                      | 0.00 |
| 7611  | Depósitos a largo plazo en moneda nacional                             | 0.00  | 0.00    | 0.00  | 0.00  | 0.00 | 0.00  | 0.00  | 0.00   | 0.00       | 0.00    | 0.00      | 0.00      | 0.00                                      | 0.00 |
| 7620  | Depósitos a largo plazo en moneda extranjera                           | 0.00  | 0.00    | 0.00  | 0.00  | 0.00 | 0.00  | 0.00  | 0.00   | 0.00       | 0.00    | 0.00      | 0.00      | 0.00                                      | 0.00 |
| 7621  | Depósitos a largo plazo en moneda extranjera                           | 0.00  | 0.00    | 0.00  | 0.00  | 0.00 | 0.00  | 0.00  | 0.00   | 0.00       | 0.00    | 0.00      | 0.00      | 0.00                                      | 0.00 |
|   | PROVISIONES PARA CONTINGENCIAS Y OTRAS ENDOGENAS                       | 0.00  | 0.00    | 0.00  | 0.00  | 0.00 | 0.00  | 0.00  | 0.00   | 0.00       | 0.00    | 0.00      | 0.00      | 0.00                                      | 0.00 |
|   | Por contingencias  | 0.00  | 0.00    | 0.00  | 0.00  | 0.00 | 0.00  | 0.00  | 0.00   | 0.00       | 0.00    | 0.00      | 0.00      | 0.00                                      | 0.00 |
| 7910  | Contingencias por fenómenos naturales                                  | 0.00  | 0.00    | 0.00  | 0.00  | 0.00 | 0.00  | 0.00  | 0.00   | 0.00       | 0.00    | 0.00      | 0.00      | 0.00                                      | 0.00 |
| 7911  | Contingencias por fenómenos naturales                                  | 0.00  | 0.00    | 0.00  | 0.00  | 0.00 | 0.00  | 0.00  | 0.00   | 0.00       | 0.00    | 0.00      | 0.00      | 0.00                                      | 0.00 |
| 7920  | Contingencias socioeconómicas  | 0.00  | 0.00    | 0.00  | 0.00  | 0.00 | 0.00  | 0.00  | 0.00   | 0.00       | 0.00    | 0.00      | 0.00      | 0.00                                      | 0.00 |
| 7921  | Contingencias socioeconómicas  | 0.00  | 0.00    | 0.00  | 0.00  | 0.00 | 0.00  | 0.00  | 0.00   | 0.00       | 0.00    | 0.00      | 0.00      | 0.00                                      | 0.00 |
| 7990  | Otras contingencias especiales   | 0.00  | 0.00    | 0.00  | 0.00  | 0.00 | 0.00  | 0.00  | 0.00   | 0.00       | 0.00    | 0.00      | 0.00      | 0.00                                      | 0.00 |
| 7991  | Otras contingencias especiales   | 0.00  | 0.00    | 0.00  | 0.00  | 0.00 | 0.00  | 0.00  | 0.00   | 0.00       | 0.00    | 0.00      | 0.00      | 0.00                                      | 0.00 |
| 8113  | PARTICIPACIONES Y APORTACIONES   | 0.00  | 0.00    | 0.00  | 0.00  | 0.00 | 0.00  | 0.00  | 0.00   | 0.00       | 0.00    | 0.00      | 0.00      | 0.00                                      | 0.00 |
| 8110  | Fondo general de participaciones                                       | 0.00  | 0.00    | 0.00  | 0.00  | 0.00 | 0.00  | 0.00  | 0.00   | 0.00       | 0.00    | 0.00      | 0.00      | 0.00                                      | 0.00 |
| 8111  | Fondo general de participaciones                                       | 0.00  | 0.00    | 0.00  | 0.00  | 0.00 | 0.00  | 0.00  | 0.00   | 0.00       | 0.00    | 0.00      | 0.00      | 0.00                                      | 0.00 |
| 8120  | Fondo de fomento municipal   | 0.00  | 0.00    | 0.00  | 0.00  | 0.00 | 0.00  | 0.00  | 0.00   | 0.00       | 0.00    | 0.00      | 0.00      | 0.00                                      | 0.00 |
| 8121  | Fondo de fomento municipal   | 0.00  | 0.00    | 0.00  | 0.00  | 0.00 | 0.00  | 0.00  | 0.00   | 0.00       | 0.00    | 0.00      | 0.00      | 0.00                                      | 0.00 |
| 8130  | Participaciones de las entidades federativas a los municipios          | 0.00  | 0.00    | 0.00  | 0.00  | 0.00 | 0.00  | 0.00  | 0.00   | 0.00       | 0.00    | 0.00      | 0.00      | 0.00                                      | 0.00 |
| 8131  | Participaciones a municipios en los ingresos federales                 | 0.00  | 0.00    | 0.00  | 0.00  | 0.00 | 0.00  | 0.00  | 0.00   | 0.00       | 0.00    | 0.00      | 0.00      | 0.00                                      | 0.00 |
| 8132  | Participaciones a municipios en los ingresos estatales                 | 0.00  | 0.00    | 0.00  | 0.00  | 0.00 | 0.00  | 0.00  | 0.00   | 0.00       | 0.00    | 0.00      | 0.00      | 0.00                                      | 0.00 |
| 8140  | Otros conceptos participables de la federación a entidades federativas | 0.00  | 0.00    | 0.00  | 0.00  | 0.00 | 0.00  | 0.00  | 0.00   | 0.00       | 0.00    | 0.00      | 0.00      | 0.00                                      | 0.00 |
| 8141  | Otros conceptos participables de la federación a entidades federativas | 0.00  | 0.00    | 0.00  | 0.00  | 0.00 | 0.00  | 0.00  | 0.00   | 0.00       | 0.00    | 0.00      | 0.00      | 0.00                                      | 0.00 |

# GACETA MUNICIPAL DE GOBIERNO



## PRESUPUESTO BASADO EN RESULTADOS MUNICIPAL

DEL 1 DE ENERO AL 31 DE DICIEMBRE DE 2020

P0RM-04c PRESUPUESTO DE EGRESOS GLOBAL CALENDARIZADO

| ENTE PÚBLICO: ORGANISMO DESCENTRALIZADO MUNICIPAL DIF DE NEZAHUALCOYOTL |   | No. 3087     |              |            |       |      |       |       |        |            |         |           |           |                    |
|---|---|--------------|--------------|------------|-------|------|-------|-------|--------|------------|---------|-----------|-----------|--------------------|
| CUENTA  | CONCEPTO  | ENERO        | FEBRERO      | MARZO      | ABRIL | MAYO | JUNIO | JULIO | AGOSTO | SEPTIEMBRE | OCTUBRE | NOVIEMBRE | DICIEMBRE | PRESUPUESTADO 2020 |
| 8150  | Otros conceptos participables de la federación a municipios                 | 0.00         | 0.00         | 0.00       | 0.00  | 0.00 | 0.00  | 0.00  | 0.00   | 0.00       | 0.00    | 0.00      | 0.00      | 0.00               |
| 8151  | Otros conceptos participables de la federación a municipios                 | 0.00         | 0.00         | 0.00       | 0.00  | 0.00 | 0.00  | 0.00  | 0.00   | 0.00       | 0.00    | 0.00      | 0.00      | 0.00               |
| 8160  | Convenios de colaboración administrativa                                    | 0.00         | 0.00         | 0.00       | 0.00  | 0.00 | 0.00  | 0.00  | 0.00   | 0.00       | 0.00    | 0.00      | 0.00      | 0.00               |
| 8165  | Convenios de colaboración administrativa                                    | 0.00         | 0.00         | 0.00       | 0.00  | 0.00 | 0.00  | 0.00  | 0.00   | 0.00       | 0.00    | 0.00      | 0.00      | 0.00               |
| <b>8200</b>   | <b>APORTACIONES</b>   | 0.00         | 0.00         | 0.00       | 0.00  | 0.00 | 0.00  | 0.00  | 0.00   | 0.00       | 0.00    | 0.00      | 0.00      | 0.00               |
| 8310  | Aportaciones de la federación a las entidades federativas                   | 0.00         | 0.00         | 0.00       | 0.00  | 0.00 | 0.00  | 0.00  | 0.00   | 0.00       | 0.00    | 0.00      | 0.00      | 0.00               |
| 8311  | Aportaciones de la federación a las entidades federativas                   | 0.00         | 0.00         | 0.00       | 0.00  | 0.00 | 0.00  | 0.00  | 0.00   | 0.00       | 0.00    | 0.00      | 0.00      | 0.00               |
| 8320  | Aportaciones de la federación a municipios                                  | 0.00         | 0.00         | 0.00       | 0.00  | 0.00 | 0.00  | 0.00  | 0.00   | 0.00       | 0.00    | 0.00      | 0.00      | 0.00               |
| 8321  | Aportaciones de la federación a municipios                                  | 0.00         | 0.00         | 0.00       | 0.00  | 0.00 | 0.00  | 0.00  | 0.00   | 0.00       | 0.00    | 0.00      | 0.00      | 0.00               |
| 8330  | Aportaciones de las entidades federativas a los municipios                  | 0.00         | 0.00         | 0.00       | 0.00  | 0.00 | 0.00  | 0.00  | 0.00   | 0.00       | 0.00    | 0.00      | 0.00      | 0.00               |
| 8330  | Aportaciones de las entidades federativas a los municipios                  | 0.00         | 0.00         | 0.00       | 0.00  | 0.00 | 0.00  | 0.00  | 0.00   | 0.00       | 0.00    | 0.00      | 0.00      | 0.00               |
| 8331  | Aportaciones a municipios del Fondo de Aportaciones para la Infraestructura | 0.00         | 0.00         | 0.00       | 0.00  | 0.00 | 0.00  | 0.00  | 0.00   | 0.00       | 0.00    | 0.00      | 0.00      | 0.00               |
| 8332  | Aportaciones a municipios del Fondo de Aportaciones para el Fortalecimiento | 0.00         | 0.00         | 0.00       | 0.00  | 0.00 | 0.00  | 0.00  | 0.00   | 0.00       | 0.00    | 0.00      | 0.00      | 0.00               |
| 8340  | Aportaciones previstas en leyes y decretos al sistema de protección social  | 0.00         | 0.00         | 0.00       | 0.00  | 0.00 | 0.00  | 0.00  | 0.00   | 0.00       | 0.00    | 0.00      | 0.00      | 0.00               |
| 8341  | Aportaciones previstas en leyes y decretos al sistema de protección social  | 0.00         | 0.00         | 0.00       | 0.00  | 0.00 | 0.00  | 0.00  | 0.00   | 0.00       | 0.00    | 0.00      | 0.00      | 0.00               |
| 8350  | Aportaciones previstas en leyes y decretos compensatorias a entidades feder | 0.00         | 0.00         | 0.00       | 0.00  | 0.00 | 0.00  | 0.00  | 0.00   | 0.00       | 0.00    | 0.00      | 0.00      | 0.00               |
| 8351  | Aportaciones previstas en leyes y decretos compensatorias a entidades feder | 0.00         | 0.00         | 0.00       | 0.00  | 0.00 | 0.00  | 0.00  | 0.00   | 0.00       | 0.00    | 0.00      | 0.00      | 0.00               |
| <b>8500</b>   | <b>CONVENIOS</b>  | 0.00         | 0.00         | 0.00       | 0.00  | 0.00 | 0.00  | 0.00  | 0.00   | 0.00       | 0.00    | 0.00      | 0.00      | 0.00               |
| 8510  | Convenios de reasignación   | 0.00         | 0.00         | 0.00       | 0.00  | 0.00 | 0.00  | 0.00  | 0.00   | 0.00       | 0.00    | 0.00      | 0.00      | 0.00               |
| 8511  | Convenios de reasignación   | 0.00         | 0.00         | 0.00       | 0.00  | 0.00 | 0.00  | 0.00  | 0.00   | 0.00       | 0.00    | 0.00      | 0.00      | 0.00               |
| 8520  | Convenios de descentralización  | 0.00         | 0.00         | 0.00       | 0.00  | 0.00 | 0.00  | 0.00  | 0.00   | 0.00       | 0.00    | 0.00      | 0.00      | 0.00               |
| 8521  | Convenios de descentralización  | 0.00         | 0.00         | 0.00       | 0.00  | 0.00 | 0.00  | 0.00  | 0.00   | 0.00       | 0.00    | 0.00      | 0.00      | 0.00               |
| 8530  | Otros Convenios   | 0.00         | 0.00         | 0.00       | 0.00  | 0.00 | 0.00  | 0.00  | 0.00   | 0.00       | 0.00    | 0.00      | 0.00      | 0.00               |
| 8531  | Otros Convenios   | 0.00         | 0.00         | 0.00       | 0.00  | 0.00 | 0.00  | 0.00  | 0.00   | 0.00       | 0.00    | 0.00      | 0.00      | 0.00               |
| <b>8214</b>   | <b>DEUDA PÚBLICA</b>  | 1,313,860.15 | 4,279,258.46 | 850,455.40 | 0.00  | 0.00 | 0.00  | 0.00  | 0.00   | 0.00       | 0.00    | 0.00      | 0.00      | 6,983,494.63       |
| <b>9100</b>   | <b>AMORTIZACIÓN DE LA DEUDA PÚBLICA</b>                                     | 0.00         | 0.00         | 0.00       | 0.00  | 0.00 | 0.00  | 0.00  | 0.00   | 0.00       | 0.00    | 0.00      | 0.00      | 0.00               |
| 9110  | Amortización de la deuda interna con instituciones de crédito               | 0.00         | 0.00         | 0.00       | 0.00  | 0.00 | 0.00  | 0.00  | 0.00   | 0.00       | 0.00    | 0.00      | 0.00      | 0.00               |
| 9111  | Amortización de capital   | 0.00         | 0.00         | 0.00       | 0.00  | 0.00 | 0.00  | 0.00  | 0.00   | 0.00       | 0.00    | 0.00      | 0.00      | 0.00               |
| 9112  | Amortización de la deuda  | 0.00         | 0.00         | 0.00       | 0.00  | 0.00 | 0.00  | 0.00  | 0.00   | 0.00       | 0.00    | 0.00      | 0.00      | 0.00               |
| 9120  | Amortización de la deuda interna por emisión de títulos y valores           | 0.00         | 0.00         | 0.00       | 0.00  | 0.00 | 0.00  | 0.00  | 0.00   | 0.00       | 0.00    | 0.00      | 0.00      | 0.00               |

# GACETA MUNICIPAL DE GOBIERNO



## PRESUUESTO BASADO EN RESULTADOS MUNICIPAL

DEL 1 DE ENERO AL 31 DE DICIEMBRE DE 2020

PBRM-04c PRESUUESTO DE EGRESOS GLOBAL CALENDARIZADO

| ENTE PÚBLICO: ORGANISMO DESCENTRALIZADO MUNICIPAL DIF DE NEZAHUALCOYOTL |  | No. 3087      |               |               |              |              |              |              |              |              |              |              |              |                    |
|---|--|---------------|---------------|---------------|--------------|--------------|--------------|--------------|--------------|--------------|--------------|--------------|--------------|--------------------|
| CUENTA  | CONCEPTO   | ENERO         | FEBRERO       | MARZO         | ABRIL        | MAYO         | JUNIO        | JULIO        | AGOSTO       | SEPTIEMBRE   | OCTUBRE      | NOVIEMBRE    | DICIEMBRE    | PRESUPUESTADO 2020 |
| 8210  | PRESUPUESTO DE EGRESOS APROBADO  | 16,695,487.85 | 14,311,075.97 | 12,693,144.25 | 9,883,657.50 | 8,012,468.28 | 8,448,176.25 | 7,255,676.29 | 7,255,676.29 | 7,255,676.29 | 7,255,676.29 | 7,255,676.29 | 7,255,676.29 | 127,164,845.83     |
| 8211  | SERVICIOS PERSONALES   | 5,864,428.95  | 5,864,428.95  | 5,864,428.95  | 5,864,428.95 | 5,864,428.95 | 5,864,428.95 | 5,864,428.95 | 5,864,428.95 | 5,864,428.95 | 5,864,428.95 | 5,864,428.95 | 5,864,428.95 | 84,669,647.53      |
| 1100  | REMUNERACIONES AL PERSONAL DE CARÁCTER PERMANENTE                            | 2,695,019.74  | 2,695,019.74  | 2,695,019.74  | 2,695,019.74 | 2,695,019.74 | 2,695,019.74 | 2,695,019.74 | 2,695,019.74 | 2,695,019.74 | 2,695,019.74 | 2,695,019.74 | 2,695,019.74 | 31,440,237.02      |
| 1110  | Otras  | 0.00          | 0.00          | 0.00          | 0.00         | 0.00         | 0.00         | 0.00         | 0.00         | 0.00         | 0.00         | 0.00         | 0.00         | 0.00               |
| 1111  | Útiles   | 0.00          | 0.00          | 0.00          | 0.00         | 0.00         | 0.00         | 0.00         | 0.00         | 0.00         | 0.00         | 0.00         | 0.00         | 0.00               |
| 1120  | Haberes  | 0.00          | 0.00          | 0.00          | 0.00         | 0.00         | 0.00         | 0.00         | 0.00         | 0.00         | 0.00         | 0.00         | 0.00         | 0.00               |
| 1121  | Haberes  | 0.00          | 0.00          | 0.00          | 0.00         | 0.00         | 0.00         | 0.00         | 0.00         | 0.00         | 0.00         | 0.00         | 0.00         | 0.00               |
| 1130  | Sueldo base al personal permanente   | 2,695,019.74  | 2,695,019.74  | 2,695,019.74  | 2,695,019.74 | 2,695,019.74 | 2,695,019.74 | 2,695,019.74 | 2,695,019.74 | 2,695,019.74 | 2,695,019.74 | 2,695,019.74 | 2,695,019.74 | 31,440,237.02      |
| 1131  | Sueldo base  | 2,695,019.74  | 2,695,019.74  | 2,695,019.74  | 2,695,019.74 | 2,695,019.74 | 2,695,019.74 | 2,695,019.74 | 2,695,019.74 | 2,695,019.74 | 2,695,019.74 | 2,695,019.74 | 2,695,019.74 | 31,440,237.02      |
| 1132  | Otro sueldo magisterio   | 0.00          | 0.00          | 0.00          | 0.00         | 0.00         | 0.00         | 0.00         | 0.00         | 0.00         | 0.00         | 0.00         | 0.00         | 0.00               |
| 1133  | Hora clase   | 0.00          | 0.00          | 0.00          | 0.00         | 0.00         | 0.00         | 0.00         | 0.00         | 0.00         | 0.00         | 0.00         | 0.00         | 0.00               |
| 1134  | Carrera magisterial  | 0.00          | 0.00          | 0.00          | 0.00         | 0.00         | 0.00         | 0.00         | 0.00         | 0.00         | 0.00         | 0.00         | 0.00         | 0.00               |
| 1135  | Carrera docente  | 0.00          | 0.00          | 0.00          | 0.00         | 0.00         | 0.00         | 0.00         | 0.00         | 0.00         | 0.00         | 0.00         | 0.00         | 0.00               |
| 1140  | Remuneraciones por adscripción laboral en el extranjero                      | 0.00          | 0.00          | 0.00          | 0.00         | 0.00         | 0.00         | 0.00         | 0.00         | 0.00         | 0.00         | 0.00         | 0.00         | 0.00               |
| 1141  | Remuneraciones por adscripción laboral en el extranjero                      | 0.00          | 0.00          | 0.00          | 0.00         | 0.00         | 0.00         | 0.00         | 0.00         | 0.00         | 0.00         | 0.00         | 0.00         | 0.00               |
| 1200  | REMUNERACIONES AL PERSONAL DE CARÁCTER TRANSITORIO                           | 5,235,712.00  | 5,235,712.00  | 5,235,712.00  | 5,235,712.00 | 5,235,712.00 | 5,235,712.00 | 5,235,712.00 | 5,235,712.00 | 5,235,712.00 | 5,235,712.00 | 5,235,712.00 | 5,235,712.00 | 6,888,239.09       |
| 1210  | Honorarios variables y salarios  | 5,235,712.00  | 5,235,712.00  | 5,235,712.00  | 5,235,712.00 | 5,235,712.00 | 5,235,712.00 | 5,235,712.00 | 5,235,712.00 | 5,235,712.00 | 5,235,712.00 | 5,235,712.00 | 5,235,712.00 | 6,888,239.09       |
| 1211  | Honorarios variables al salario  | 5,235,712.00  | 5,235,712.00  | 5,235,712.00  | 5,235,712.00 | 5,235,712.00 | 5,235,712.00 | 5,235,712.00 | 5,235,712.00 | 5,235,712.00 | 5,235,712.00 | 5,235,712.00 | 5,235,712.00 | 6,888,239.09       |
| 1220  | Sueldo base al personal eventual   | 0.00          | 0.00          | 0.00          | 0.00         | 0.00         | 0.00         | 0.00         | 0.00         | 0.00         | 0.00         | 0.00         | 0.00         | 0.00               |
| 1221  | Sueldo por Internato   | 0.00          | 0.00          | 0.00          | 0.00         | 0.00         | 0.00         | 0.00         | 0.00         | 0.00         | 0.00         | 0.00         | 0.00         | 0.00               |
| 1222  | Sueldos y salarios compensados al personal eventual                          | 0.00          | 0.00          | 0.00          | 0.00         | 0.00         | 0.00         | 0.00         | 0.00         | 0.00         | 0.00         | 0.00         | 0.00         | 0.00               |
| 1230  | Becas para mejores residentes  | 0.00          | 0.00          | 0.00          | 0.00         | 0.00         | 0.00         | 0.00         | 0.00         | 0.00         | 0.00         | 0.00         | 0.00         | 0.00               |
| 1231  | Retribuciones por servicios de carácter social                               | 0.00          | 0.00          | 0.00          | 0.00         | 0.00         | 0.00         | 0.00         | 0.00         | 0.00         | 0.00         | 0.00         | 0.00         | 0.00               |
| 1232  | Compensación por servicio social   | 0.00          | 0.00          | 0.00          | 0.00         | 0.00         | 0.00         | 0.00         | 0.00         | 0.00         | 0.00         | 0.00         | 0.00         | 0.00               |
| 1240  | Retribución a los representantes de los trabajadores y de los patronos en la | 0.00          | 0.00          | 0.00          | 0.00         | 0.00         | 0.00         | 0.00         | 0.00         | 0.00         | 0.00         | 0.00         | 0.00         | 0.00               |
| 1241  | Compensación a representante   | 0.00          | 0.00          | 0.00          | 0.00         | 0.00         | 0.00         | 0.00         | 0.00         | 0.00         | 0.00         | 0.00         | 0.00         | 0.00               |
| 1300  | REMUNERACIONES ADICIONALES Y ESPECIALES                                      | 1,250.00      | 1,250.00      | 1,250.00      | 1,250.00     | 1,250.00     | 1,250.00     | 1,250.00     | 1,250.00     | 1,250.00     | 1,250.00     | 1,250.00     | 1,250.00     | 11,001,488.38      |
| 1310  | Primas por años de servicio prestados  | 0.00          | 0.00          | 0.00          | 0.00         | 0.00         | 0.00         | 0.00         | 0.00         | 0.00         | 0.00         | 0.00         | 0.00         | 0.00               |
| 1311  | Prima por año de servicio  | 0.00          | 0.00          | 0.00          | 0.00         | 0.00         | 0.00         | 0.00         | 0.00         | 0.00         | 0.00         | 0.00         | 0.00         | 0.00               |
| 1312  | Prima de antigüedad  | 0.00          | 0.00          | 0.00          | 0.00         | 0.00         | 0.00         | 0.00         | 0.00         | 0.00         | 0.00         | 0.00         | 0.00         | 0.00               |
| 1313  | Prima adicional por permanencia en el servicio                               | 0.00          | 0.00          | 0.00          | 0.00         | 0.00         | 0.00         | 0.00         | 0.00         | 0.00         | 0.00         | 0.00         | 0.00         | 0.00               |
| 1320  | Primas de vacaciones, dominical y gratificadas - de fin de año               | 0.00          | 0.00          | 0.00          | 0.00         | 0.00         | 0.00         | 0.00         | 0.00         | 0.00         | 0.00         | 0.00         | 0.00         | 10,986,489.38      |

# GACETA MUNICIPAL DE GOBIERNO






DEL 1 DE ENERO AL 31 DE DICIEMBRE DE 2020

## PRESUPUESTO BASADO EN RESULTADOS MUNICIPAL

PHRM-04c PRESUPUESTO DE EGRESOS GLOBAL CALENDARIZADO

| CUENTA | CONCEPTO   | No. 3087     |              |            |       |      |       |       |        |            |         |           |           | PRESUPUESTADO 2020 |      |              |
|--------|--|--------------|--------------|------------|-------|------|-------|-------|--------|------------|---------|-----------|-----------|--------------------|------|--------------|
|        |  | ENERO        | FEBRERO      | MARZO      | ABRIL | MAYO | JUNIO | JULIO | AGOSTO | SEPTIEMBRE | OCTUBRE | NOVIEMBRE | DICIEMBRE |                    |      |              |
| 9280   | Intereses por arrendamientos financieros internacionales           | 0.00         | 0.00         | 0.00       | 0.00  | 0.00 | 0.00  | 0.00  | 0.00   | 0.00       | 0.00    | 0.00      | 0.00      | 0.00               | 0.00 | 0.00         |
| 9281   | Intereses por arrendamientos financieros internacionales           | 0.00         | 0.00         | 0.00       | 0.00  | 0.00 | 0.00  | 0.00  | 0.00   | 0.00       | 0.00    | 0.00      | 0.00      | 0.00               | 0.00 | 0.00         |
| 9300   | COMISIONES DE LA DEUDA PUBLICA                                     | 0.00         | 0.00         | 0.00       | 0.00  | 0.00 | 0.00  | 0.00  | 0.00   | 0.00       | 0.00    | 0.00      | 0.00      | 0.00               | 0.00 | 0.00         |
| 9310   | Comisiones de la deuda publica interna                             | 0.00         | 0.00         | 0.00       | 0.00  | 0.00 | 0.00  | 0.00  | 0.00   | 0.00       | 0.00    | 0.00      | 0.00      | 0.00               | 0.00 | 0.00         |
| 9311   | Comisiones de la deuda publica                                     | 0.00         | 0.00         | 0.00       | 0.00  | 0.00 | 0.00  | 0.00  | 0.00   | 0.00       | 0.00    | 0.00      | 0.00      | 0.00               | 0.00 | 0.00         |
| 9320   | Comisiones de la deuda publica externa                             | 0.00         | 0.00         | 0.00       | 0.00  | 0.00 | 0.00  | 0.00  | 0.00   | 0.00       | 0.00    | 0.00      | 0.00      | 0.00               | 0.00 | 0.00         |
| 9321   | Comisiones de la deuda publica externa                             | 0.00         | 0.00         | 0.00       | 0.00  | 0.00 | 0.00  | 0.00  | 0.00   | 0.00       | 0.00    | 0.00      | 0.00      | 0.00               | 0.00 | 0.00         |
| 9400   | GASTOS DE LA DEUDA PUBLICA   | 0.00         | 0.00         | 0.00       | 0.00  | 0.00 | 0.00  | 0.00  | 0.00   | 0.00       | 0.00    | 0.00      | 0.00      | 0.00               | 0.00 | 0.00         |
| 9410   | Gastos de la deuda publica interna                                 | 0.00         | 0.00         | 0.00       | 0.00  | 0.00 | 0.00  | 0.00  | 0.00   | 0.00       | 0.00    | 0.00      | 0.00      | 0.00               | 0.00 | 0.00         |
| 9411   | Gastos de la deuda publica   | 0.00         | 0.00         | 0.00       | 0.00  | 0.00 | 0.00  | 0.00  | 0.00   | 0.00       | 0.00    | 0.00      | 0.00      | 0.00               | 0.00 | 0.00         |
| 9420   | Gastos de la deuda publica externa                                 | 0.00         | 0.00         | 0.00       | 0.00  | 0.00 | 0.00  | 0.00  | 0.00   | 0.00       | 0.00    | 0.00      | 0.00      | 0.00               | 0.00 | 0.00         |
| 9421   | Gastos de la deuda publica externa                                 | 0.00         | 0.00         | 0.00       | 0.00  | 0.00 | 0.00  | 0.00  | 0.00   | 0.00       | 0.00    | 0.00      | 0.00      | 0.00               | 0.00 | 0.00         |
| 9500   | COSTO POR COBERTURAS   | 0.00         | 0.00         | 0.00       | 0.00  | 0.00 | 0.00  | 0.00  | 0.00   | 0.00       | 0.00    | 0.00      | 0.00      | 0.00               | 0.00 | 0.00         |
| 9510   | Costos por coberturas  | 0.00         | 0.00         | 0.00       | 0.00  | 0.00 | 0.00  | 0.00  | 0.00   | 0.00       | 0.00    | 0.00      | 0.00      | 0.00               | 0.00 | 0.00         |
| 9511   | Gastos por coberturas en tasas de interés                          | 0.00         | 0.00         | 0.00       | 0.00  | 0.00 | 0.00  | 0.00  | 0.00   | 0.00       | 0.00    | 0.00      | 0.00      | 0.00               | 0.00 | 0.00         |
| 9512   | Gastos por otras coberturas  | 0.00         | 0.00         | 0.00       | 0.00  | 0.00 | 0.00  | 0.00  | 0.00   | 0.00       | 0.00    | 0.00      | 0.00      | 0.00               | 0.00 | 0.00         |
| 9600   | IMPUESTOS FINANCIEROS  | 0.00         | 0.00         | 0.00       | 0.00  | 0.00 | 0.00  | 0.00  | 0.00   | 0.00       | 0.00    | 0.00      | 0.00      | 0.00               | 0.00 | 0.00         |
| 9610   | Impuestos a Intermedarios Financieros                              | 0.00         | 0.00         | 0.00       | 0.00  | 0.00 | 0.00  | 0.00  | 0.00   | 0.00       | 0.00    | 0.00      | 0.00      | 0.00               | 0.00 | 0.00         |
| 9611   | Impuestos a Intermedarios Financieros                              | 0.00         | 0.00         | 0.00       | 0.00  | 0.00 | 0.00  | 0.00  | 0.00   | 0.00       | 0.00    | 0.00      | 0.00      | 0.00               | 0.00 | 0.00         |
| 9620   | Impuestos a Ahorradores y Deudores del Sistema Financiero Nacional | 0.00         | 0.00         | 0.00       | 0.00  | 0.00 | 0.00  | 0.00  | 0.00   | 0.00       | 0.00    | 0.00      | 0.00      | 0.00               | 0.00 | 0.00         |
| 9621   | Impuestos a Ahorradores y Deudores del Sistema Financiero Nacional | 0.00         | 0.00         | 0.00       | 0.00  | 0.00 | 0.00  | 0.00  | 0.00   | 0.00       | 0.00    | 0.00      | 0.00      | 0.00               | 0.00 | 0.00         |
| 9900   | MULTIPLIS DE EJERCICIOS FISCALES ANTERIORES (MDEFAS)               | 1,313,800.15 | 4,219,238.88 | 830,455.60 | 0.00  | 0.00 | 0.00  | 0.00  | 0.00   | 0.00       | 0.00    | 0.00      | 0.00      | 0.00               | 0.00 | 6,363,494.63 |
| 9910   | MDEFAS   | 1,313,800.15 | 4,219,238.88 | 830,455.60 | 0.00  | 0.00 | 0.00  | 0.00  | 0.00   | 0.00       | 0.00    | 0.00      | 0.00      | 0.00               | 0.00 | 6,363,494.63 |
| 9911   | Por el ejercicio inmediato anterior                                | 1,313,800.15 | 4,219,238.88 | 830,455.60 | 0.00  | 0.00 | 0.00  | 0.00  | 0.00   | 0.00       | 0.00    | 0.00      | 0.00      | 0.00               | 0.00 | 6,363,494.63 |
| 9912   | Por ejercicio anterior   | 0.00         | 0.00         | 0.00       | 0.00  | 0.00 | 0.00  | 0.00  | 0.00   | 0.00       | 0.00    | 0.00      | 0.00      | 0.00               | 0.00 | 0.00         |



|     |     |     |
|-----|-----|-----|
| DIA | MES | AÑO |
| 21  | 02  | 20  |

Fecha de elaboración:







Sistema de Coordinación Hacendaria del Estado de México con sus Municipios  
Manual para la Planeación, Programación y Presupuestación Municipal 2020

## PRESUPUESTO BASADO EN RESULTADOS MUNICIPALES

| Cuenta        | Concepto  | No. 3087 |         |       |       |      |       |       |        |            |         |           |           |                    |      |
|---------------|---|----------|---------|-------|-------|------|-------|-------|--------|------------|---------|-----------|-----------|--------------------|------|
|               |   | ENERO    | FEBRERO | MARZO | ABRIL | MAYO | JUNIO | JULIO | AGOSTO | SEPTIEMBRE | OCTUBRE | NOVIEMBRE | DICIEMBRE | PRESUPUESTADO 2020 |      |
| 4116 01       | Impuestos Ecotégicos  | 0.00     | 0.00    | 0.00  | 0.00  | 0.00 | 0.00  | 0.00  | 0.00   | 0.00       | 0.00    | 0.00      | 0.00      | 0.00               | 0.00 |
| 4116 01 01    | Impuestos Ecotégicos  | 0.00     | 0.00    | 0.00  | 0.00  | 0.00 | 0.00  | 0.00  | 0.00   | 0.00       | 0.00    | 0.00      | 0.00      | 0.00               | 0.00 |
| 4116 01 01 01 | Impuestos Ecotégicos  | 0.00     | 0.00    | 0.00  | 0.00  | 0.00 | 0.00  | 0.00  | 0.00   | 0.00       | 0.00    | 0.00      | 0.00      | 0.00               | 0.00 |
| 4117          | Accesorios de impuestos   | 0.00     | 0.00    | 0.00  | 0.00  | 0.00 | 0.00  | 0.00  | 0.00   | 0.00       | 0.00    | 0.00      | 0.00      | 0.00               | 0.00 |
| 4117 01       | Accesorios de impuestos   | 0.00     | 0.00    | 0.00  | 0.00  | 0.00 | 0.00  | 0.00  | 0.00   | 0.00       | 0.00    | 0.00      | 0.00      | 0.00               | 0.00 |
| 4117 01 01    | Accesorios de impuestos   | 0.00     | 0.00    | 0.00  | 0.00  | 0.00 | 0.00  | 0.00  | 0.00   | 0.00       | 0.00    | 0.00      | 0.00      | 0.00               | 0.00 |
| 4117 01 01 01 | Multas  | 0.00     | 0.00    | 0.00  | 0.00  | 0.00 | 0.00  | 0.00  | 0.00   | 0.00       | 0.00    | 0.00      | 0.00      | 0.00               | 0.00 |
| 4117 01 01 02 | Recargos  | 0.00     | 0.00    | 0.00  | 0.00  | 0.00 | 0.00  | 0.00  | 0.00   | 0.00       | 0.00    | 0.00      | 0.00      | 0.00               | 0.00 |
| 4117 01 01 03 | Gastos de Ejecución   | 0.00     | 0.00    | 0.00  | 0.00  | 0.00 | 0.00  | 0.00  | 0.00   | 0.00       | 0.00    | 0.00      | 0.00      | 0.00               | 0.00 |
| 4117 01 01 04 | Indemnizable por devolución de cheques  | 0.00     | 0.00    | 0.00  | 0.00  | 0.00 | 0.00  | 0.00  | 0.00   | 0.00       | 0.00    | 0.00      | 0.00      | 0.00               | 0.00 |
| 4118          | Impuestos no comprendidos en la Ley de Ingresos Vigente, causados en Ejer. Ant. Pend. de Liquidación o Pago | 0.00     | 0.00    | 0.00  | 0.00  | 0.00 | 0.00  | 0.00  | 0.00   | 0.00       | 0.00    | 0.00      | 0.00      | 0.00               | 0.00 |
| 4118 01       | Impuestos no comprendidos en la Ley de Ingresos Vigente, causados en Ejer. Ant. Pend. de Liquidación o Pago | 0.00     | 0.00    | 0.00  | 0.00  | 0.00 | 0.00  | 0.00  | 0.00   | 0.00       | 0.00    | 0.00      | 0.00      | 0.00               | 0.00 |
| 4118 01 01    | Impuestos no comprendidos en la Ley de Ingresos Vigente, causados en Ejer. Ant. Pend. de Liquidación o Pago | 0.00     | 0.00    | 0.00  | 0.00  | 0.00 | 0.00  | 0.00  | 0.00   | 0.00       | 0.00    | 0.00      | 0.00      | 0.00               | 0.00 |
| 4118 01 01 01 | Impuestos no comprendidos en la Ley de Ingresos Vigente, causados en Ejer. Ant. Pend. de Liquidación o Pago | 0.00     | 0.00    | 0.00  | 0.00  | 0.00 | 0.00  | 0.00  | 0.00   | 0.00       | 0.00    | 0.00      | 0.00      | 0.00               | 0.00 |
| 4119          | Otros Impuestos   | 0.00     | 0.00    | 0.00  | 0.00  | 0.00 | 0.00  | 0.00  | 0.00   | 0.00       | 0.00    | 0.00      | 0.00      | 0.00               | 0.00 |
| 4119 01       | Otros Impuestos   | 0.00     | 0.00    | 0.00  | 0.00  | 0.00 | 0.00  | 0.00  | 0.00   | 0.00       | 0.00    | 0.00      | 0.00      | 0.00               | 0.00 |
| 4119 01 01    | Otros Impuestos   | 0.00     | 0.00    | 0.00  | 0.00  | 0.00 | 0.00  | 0.00  | 0.00   | 0.00       | 0.00    | 0.00      | 0.00      | 0.00               | 0.00 |
| 4119 01 01 01 | Sobre Anuncios Publicitarios  | 0.00     | 0.00    | 0.00  | 0.00  | 0.00 | 0.00  | 0.00  | 0.00   | 0.00       | 0.00    | 0.00      | 0.00      | 0.00               | 0.00 |
| 4119 01 01 02 | Sobre Overtimes, Juegos y Espectáculos Públicos   | 0.00     | 0.00    | 0.00  | 0.00  | 0.00 | 0.00  | 0.00  | 0.00   | 0.00       | 0.00    | 0.00      | 0.00      | 0.00               | 0.00 |
| 4120          | Cuotas y Aportaciones de Seguridad Social   | 0.00     | 0.00    | 0.00  | 0.00  | 0.00 | 0.00  | 0.00  | 0.00   | 0.00       | 0.00    | 0.00      | 0.00      | 0.00               | 0.00 |
| 4121          | Aportaciones para Fondos de Vivienda  | 0.00     | 0.00    | 0.00  | 0.00  | 0.00 | 0.00  | 0.00  | 0.00   | 0.00       | 0.00    | 0.00      | 0.00      | 0.00               | 0.00 |
| 4121 01       | Aportaciones para Fondos de Vivienda  | 0.00     | 0.00    | 0.00  | 0.00  | 0.00 | 0.00  | 0.00  | 0.00   | 0.00       | 0.00    | 0.00      | 0.00      | 0.00               | 0.00 |
| 4121 01 01    | Aportaciones para Fondos de Vivienda  | 0.00     | 0.00    | 0.00  | 0.00  | 0.00 | 0.00  | 0.00  | 0.00   | 0.00       | 0.00    | 0.00      | 0.00      | 0.00               | 0.00 |
| 4121 01 01 01 | Aportaciones para Fondos de Vivienda  | 0.00     | 0.00    | 0.00  | 0.00  | 0.00 | 0.00  | 0.00  | 0.00   | 0.00       | 0.00    | 0.00      | 0.00      | 0.00               | 0.00 |
| 4122          | Cuotas para la Seguridad Social   | 0.00     | 0.00    | 0.00  | 0.00  | 0.00 | 0.00  | 0.00  | 0.00   | 0.00       | 0.00    | 0.00      | 0.00      | 0.00               | 0.00 |
| 4122 01       | Cuotas para la Seguridad Social   | 0.00     | 0.00    | 0.00  | 0.00  | 0.00 | 0.00  | 0.00  | 0.00   | 0.00       | 0.00    | 0.00      | 0.00      | 0.00               | 0.00 |
| 4122 01 01    | Cuotas para la Seguridad Social   | 0.00     | 0.00    | 0.00  | 0.00  | 0.00 | 0.00  | 0.00  | 0.00   | 0.00       | 0.00    | 0.00      | 0.00      | 0.00               | 0.00 |



## PBRM-03a PRESUPUESTO DE INGRESOS DETALLADO

ENTE PÚBLICO: ORGANISMO DESCENTRALIZADO MUNICIPAL DIF DE NEZAHUALCOYOTL

DEL 1 DE ENERO AL 31 DE DICIEMBRE DE 2020



Sistema de Coordinación Hacendaria del Estado de México con sus Municipios  
Manual para la Planeación, Programación y Presupuestación Municipal 2020



DEL 1 DE ENERO AL 31 DE DICIEMBRE DE 2020

## PRESUPUESTO BASADO EN RESULTADOS MUNICIPAL

PSRM-03a PRESUPUESTO DE INGRESOS DETALLADO

| CUENTA        | CONCEPTO   | No. 3087 |         |       |       |      |       |       |        |            |         |           |           |                    |
|---------------|--|----------|---------|-------|-------|------|-------|-------|--------|------------|---------|-----------|-----------|--------------------|
|               |  | ENERO    | FEBRERO | MARZO | ABRIL | MAYO | JUNIO | JULIO | AGOSTO | SEPTIEMBRE | OCTUBRE | NOVIEMBRE | DICIEMBRE | PRESUPUESTADO 2020 |
| 4122 01 01    | Cuotas para la Seguridad Social                          | 0.00     | 0.00    | 0.00  | 0.00  | 0.00 | 0.00  | 0.00  | 0.00   | 0.00       | 0.00    | 0.00      | 0.00      | 0.00               |
| 4123          | Cuotas de Ahorro para el Retiro                          | 0.00     | 0.00    | 0.00  | 0.00  | 0.00 | 0.00  | 0.00  | 0.00   | 0.00       | 0.00    | 0.00      | 0.00      | 0.00               |
| 4123 01       | Cuotas de Ahorro para el Retiro                          | 0.00     | 0.00    | 0.00  | 0.00  | 0.00 | 0.00  | 0.00  | 0.00   | 0.00       | 0.00    | 0.00      | 0.00      | 0.00               |
| 4123 01 01    | Cuotas de Ahorro para el Retiro                          | 0.00     | 0.00    | 0.00  | 0.00  | 0.00 | 0.00  | 0.00  | 0.00   | 0.00       | 0.00    | 0.00      | 0.00      | 0.00               |
| 4123 01 01    | Cuotas de Ahorro para el Retiro                          | 0.00     | 0.00    | 0.00  | 0.00  | 0.00 | 0.00  | 0.00  | 0.00   | 0.00       | 0.00    | 0.00      | 0.00      | 0.00               |
| 4124          | Accesorios de Cuotas y Aportaciones de Seguridad Social  | 0.00     | 0.00    | 0.00  | 0.00  | 0.00 | 0.00  | 0.00  | 0.00   | 0.00       | 0.00    | 0.00      | 0.00      | 0.00               |
| 4124 01       | Accesorios de Cuotas y Aportaciones de Seguridad Social  | 0.00     | 0.00    | 0.00  | 0.00  | 0.00 | 0.00  | 0.00  | 0.00   | 0.00       | 0.00    | 0.00      | 0.00      | 0.00               |
| 4124 01 01    | Accesorios de Cuotas y Aportaciones de Seguridad Social  | 0.00     | 0.00    | 0.00  | 0.00  | 0.00 | 0.00  | 0.00  | 0.00   | 0.00       | 0.00    | 0.00      | 0.00      | 0.00               |
| 4124 01 01    | Accesorios de Cuotas y Aportaciones de Seguridad Social  | 0.00     | 0.00    | 0.00  | 0.00  | 0.00 | 0.00  | 0.00  | 0.00   | 0.00       | 0.00    | 0.00      | 0.00      | 0.00               |
| 4129          | Otras Cuotas y Aportaciones para la Seguridad Social     | 0.00     | 0.00    | 0.00  | 0.00  | 0.00 | 0.00  | 0.00  | 0.00   | 0.00       | 0.00    | 0.00      | 0.00      | 0.00               |
| 4129 01       | Otras Cuotas y Aportaciones para la Seguridad Social     | 0.00     | 0.00    | 0.00  | 0.00  | 0.00 | 0.00  | 0.00  | 0.00   | 0.00       | 0.00    | 0.00      | 0.00      | 0.00               |
| 4129 01 01    | Otras Cuotas y Aportaciones para la Seguridad Social     | 0.00     | 0.00    | 0.00  | 0.00  | 0.00 | 0.00  | 0.00  | 0.00   | 0.00       | 0.00    | 0.00      | 0.00      | 0.00               |
| 4129 01 01    | Otras Cuotas y Aportaciones para la Seguridad Social     | 0.00     | 0.00    | 0.00  | 0.00  | 0.00 | 0.00  | 0.00  | 0.00   | 0.00       | 0.00    | 0.00      | 0.00      | 0.00               |
| 4130          | Contribuciones de Mejoras                                | 0.00     | 0.00    | 0.00  | 0.00  | 0.00 | 0.00  | 0.00  | 0.00   | 0.00       | 0.00    | 0.00      | 0.00      | 0.00               |
| 4131          | Contribuciones de Mejoras por Obras Públicas             | 0.00     | 0.00    | 0.00  | 0.00  | 0.00 | 0.00  | 0.00  | 0.00   | 0.00       | 0.00    | 0.00      | 0.00      | 0.00               |
| 4131 01       | Contribuciones de Mejoras por Obras Públicas             | 0.00     | 0.00    | 0.00  | 0.00  | 0.00 | 0.00  | 0.00  | 0.00   | 0.00       | 0.00    | 0.00      | 0.00      | 0.00               |
| 4131 01 01    | Contribuciones de Mejoras por Obras Públicas             | 0.00     | 0.00    | 0.00  | 0.00  | 0.00 | 0.00  | 0.00  | 0.00   | 0.00       | 0.00    | 0.00      | 0.00      | 0.00               |
| 4131 01 01    | Para Obras Públicas y Acciones de Beneficio Social       | 0.00     | 0.00    | 0.00  | 0.00  | 0.00 | 0.00  | 0.00  | 0.00   | 0.00       | 0.00    | 0.00      | 0.00      | 0.00               |
| 4131 01 02    | Para Obras de Impacto Vital                              | 0.00     | 0.00    | 0.00  | 0.00  | 0.00 | 0.00  | 0.00  | 0.00   | 0.00       | 0.00    | 0.00      | 0.00      | 0.00               |
| 4131 01 03    | Por Servicios Ambientales                                | 0.00     | 0.00    | 0.00  | 0.00  | 0.00 | 0.00  | 0.00  | 0.00   | 0.00       | 0.00    | 0.00      | 0.00      | 0.00               |
| 4131 01 02    | Accesorios de Contribución de Mejoras por Obras Públicas | 0.00     | 0.00    | 0.00  | 0.00  | 0.00 | 0.00  | 0.00  | 0.00   | 0.00       | 0.00    | 0.00      | 0.00      | 0.00               |
| 4131 01 02 01 | Multas   | 0.00     | 0.00    | 0.00  | 0.00  | 0.00 | 0.00  | 0.00  | 0.00   | 0.00       | 0.00    | 0.00      | 0.00      | 0.00               |
| 4131 01 02 02 | Recargos   | 0.00     | 0.00    | 0.00  | 0.00  | 0.00 | 0.00  | 0.00  | 0.00   | 0.00       | 0.00    | 0.00      | 0.00      | 0.00               |



# GACETA MUNICIPAL DE GOBIERNO



Sistema de Coordinación Hacendaria del Estado de México con sus Municipios  
Manual para la Planeación, Programación y Presupuestación Municipal 2020



## PRESUPUESTO BASADO EN RESULTADOS MUNICIPAL

| PDRM-03a  |   | PRESUPUESTO DE INGRESOS DETALLADO |         |       |       |      |       |       |        |            |         |           |           |                    |
|---|---|-----------------------------------|---------|-------|-------|------|-------|-------|--------|------------|---------|-----------|-----------|--------------------|
| ENTE PÚBLICO: ORGANISMO DESCENTRALIZADO MUNICIPAL DIF DE NEZAHUALCOYOTL |   | No. 3087                          |         |       |       |      |       |       |        |            |         |           |           |                    |
| CUENTA  | CONCEPTO  | ENERO                             | FEBRERO | MARZO | ABRIL | MAYO | JUNIO | JULIO | AGOSTO | SEPTIEMBRE | OCTUBRE | NOVIEMBRE | DICIEMBRE | PRESUPUESTADO 2020 |
| 4143 01 01 07   | Concesiones de Toma por el Suministro de Agua en Bloque Proporcionado por Autoridades Municipales       | 0.00                              | 0.00    | 0.00  | 0.00  | 0.00 | 0.00  | 0.00  | 0.00   | 0.00       | 0.00    | 0.00      | 0.00      | 0.00               |
| 4143 01 01 08   | Derechos de Descarga de Aguas Residuales y su Tratamiento o Manejo Ecológico                            | 0.00                              | 0.00    | 0.00  | 0.00  | 0.00 | 0.00  | 0.00  | 0.00   | 0.00       | 0.00    | 0.00      | 0.00      | 0.00               |
| 4143 01 01 09   | Reparación de Aparatos Medidores de Consumo de Agua   | 0.00                              | 0.00    | 0.00  | 0.00  | 0.00 | 0.00  | 0.00  | 0.00   | 0.00       | 0.00    | 0.00      | 0.00      | 0.00               |
| 4143 01 01 10   | Instalación de Medidores  | 0.00                              | 0.00    | 0.00  | 0.00  | 0.00 | 0.00  | 0.00  | 0.00   | 0.00       | 0.00    | 0.00      | 0.00      | 0.00               |
| 4143 01 01 11   | Agua en Pipas (Remiso)  | 0.00                              | 0.00    | 0.00  | 0.00  | 0.00 | 0.00  | 0.00  | 0.00   | 0.00       | 0.00    | 0.00      | 0.00      | 0.00               |
| 4143 01 01 12   | Agua en Pipas (Carga)   | 0.00                              | 0.00    | 0.00  | 0.00  | 0.00 | 0.00  | 0.00  | 0.00   | 0.00       | 0.00    | 0.00      | 0.00      | 0.00               |
| 4143 01 01 13   | Obras   | 0.00                              | 0.00    | 0.00  | 0.00  | 0.00 | 0.00  | 0.00  | 0.00   | 0.00       | 0.00    | 0.00      | 0.00      | 0.00               |
| 4143 01 01 14   | Rezagos   | 0.00                              | 0.00    | 0.00  | 0.00  | 0.00 | 0.00  | 0.00  | 0.00   | 0.00       | 0.00    | 0.00      | 0.00      | 0.00               |
| 4143 01 01 15   | Venta de Medidores  | 0.00                              | 0.00    | 0.00  | 0.00  | 0.00 | 0.00  | 0.00  | 0.00   | 0.00       | 0.00    | 0.00      | 0.00      | 0.00               |
| 4143 01 01 16   | Certificaciones   | 0.00                              | 0.00    | 0.00  | 0.00  | 0.00 | 0.00  | 0.00  | 0.00   | 0.00       | 0.00    | 0.00      | 0.00      | 0.00               |
| 4143 01 01 17   | Otros   | 0.00                              | 0.00    | 0.00  | 0.00  | 0.00 | 0.00  | 0.00  | 0.00   | 0.00       | 0.00    | 0.00      | 0.00      | 0.00               |
| 4143 01 01 18   | Mantenimiento de Drenaje  | 0.00                              | 0.00    | 0.00  | 0.00  | 0.00 | 0.00  | 0.00  | 0.00   | 0.00       | 0.00    | 0.00      | 0.00      | 0.00               |
| 4143 01 01 19   | Dictamen de Factibilidad de Servicios   | 0.00                              | 0.00    | 0.00  | 0.00  | 0.00 | 0.00  | 0.00  | 0.00   | 0.00       | 0.00    | 0.00      | 0.00      | 0.00               |
| 4143 02 01  | Registro Civil  | 0.00                              | 0.00    | 0.00  | 0.00  | 0.00 | 0.00  | 0.00  | 0.00   | 0.00       | 0.00    | 0.00      | 0.00      | 0.00               |
| 4143 02 01  | Registro Civil  | 0.00                              | 0.00    | 0.00  | 0.00  | 0.00 | 0.00  | 0.00  | 0.00   | 0.00       | 0.00    | 0.00      | 0.00      | 0.00               |
| 4143 02 01 01   | Registro Civil  | 0.00                              | 0.00    | 0.00  | 0.00  | 0.00 | 0.00  | 0.00  | 0.00   | 0.00       | 0.00    | 0.00      | 0.00      | 0.00               |
| 4143 03   | Desarrollo Urbano y Obras Públicas  | 0.00                              | 0.00    | 0.00  | 0.00  | 0.00 | 0.00  | 0.00  | 0.00   | 0.00       | 0.00    | 0.00      | 0.00      | 0.00               |
| 4143 03 01  | Desarrollo Urbano y Obras Públicas  | 0.00                              | 0.00    | 0.00  | 0.00  | 0.00 | 0.00  | 0.00  | 0.00   | 0.00       | 0.00    | 0.00      | 0.00      | 0.00               |
| 4143 03 01 01   | Desarrollo Urbano y Obras Públicas  | 0.00                              | 0.00    | 0.00  | 0.00  | 0.00 | 0.00  | 0.00  | 0.00   | 0.00       | 0.00    | 0.00      | 0.00      | 0.00               |
| 4143 04   | Servicios Prestados por Autoridades Fiscales, Administrativas y de Acceso a la Información Pública      | 0.00                              | 0.00    | 0.00  | 0.00  | 0.00 | 0.00  | 0.00  | 0.00   | 0.00       | 0.00    | 0.00      | 0.00      | 0.00               |
| 4143 04 01  | Servicios Prestados por Autoridades Fiscales, Administrativas y de Acceso a la Información Pública      | 0.00                              | 0.00    | 0.00  | 0.00  | 0.00 | 0.00  | 0.00  | 0.00   | 0.00       | 0.00    | 0.00      | 0.00      | 0.00               |
| 4143 04 01 01   | Servicios Prestados por Autoridades Fiscales, Administrativas y de Acceso a la Información Pública      | 0.00                              | 0.00    | 0.00  | 0.00  | 0.00 | 0.00  | 0.00  | 0.00   | 0.00       | 0.00    | 0.00      | 0.00      | 0.00               |
| 4143 05   | Servicios de Rastros  | 0.00                              | 0.00    | 0.00  | 0.00  | 0.00 | 0.00  | 0.00  | 0.00   | 0.00       | 0.00    | 0.00      | 0.00      | 0.00               |
| 4143 05 01  | Servicios de Rastros  | 0.00                              | 0.00    | 0.00  | 0.00  | 0.00 | 0.00  | 0.00  | 0.00   | 0.00       | 0.00    | 0.00      | 0.00      | 0.00               |
| 4143 05 01 01   | Servicios de Rastros  | 0.00                              | 0.00    | 0.00  | 0.00  | 0.00 | 0.00  | 0.00  | 0.00   | 0.00       | 0.00    | 0.00      | 0.00      | 0.00               |
| 4143 06   | Corral de Consejo e Identificación de Señales de Sangre, Trajes, Elementos Electromagnéticos y Ferros p | 0.00                              | 0.00    | 0.00  | 0.00  | 0.00 | 0.00  | 0.00  | 0.00   | 0.00       | 0.00    | 0.00      | 0.00      | 0.00               |

# GACETA MUNICIPAL DE GOBIERNO



Manual para la Planeación, Programación y Presupuestación Municipal 2020



## PRESUPUESTO BASADO EN RESULTADOS MUNICIPAL

| Cuenta        | Concepto  | Presupuesto por Mes |         |       |       |      |       |       |        |            |         |           |           | Total Anual |      |      |
|---------------|---|---------------------|---------|-------|-------|------|-------|-------|--------|------------|---------|-----------|-----------|-------------|------|------|
|               |   | ENERO               | FEBRERO | MARZO | ABRIL | MAYO | JUNIO | JULIO | AGOSTO | SEPTIEMBRE | OCTUBRE | NOVIEMBRE | DICIEMBRE |             |      |      |
| 4143 06 01    | Contra de Consejo e Identificación de Señales de Sangre, Tatuajes, Estereos Electromagnéticos y Hierros p | 0.00                | 0.00    | 0.00  | 0.00  | 0.00 | 0.00  | 0.00  | 0.00   | 0.00       | 0.00    | 0.00      | 0.00      | 0.00        | 0.00 | 0.00 |
| 4143 06 01 01 | Contra de Consejo e Identificación de Señales de Sangre, Tatuajes, Estereos Electromagnéticos y Hierros p | 0.00                | 0.00    | 0.00  | 0.00  | 0.00 | 0.00  | 0.00  | 0.00   | 0.00       | 0.00    | 0.00      | 0.00      | 0.00        | 0.00 | 0.00 |
| 4143 07       | Servicios de Panzones   | 0.00                | 0.00    | 0.00  | 0.00  | 0.00 | 0.00  | 0.00  | 0.00   | 0.00       | 0.00    | 0.00      | 0.00      | 0.00        | 0.00 | 0.00 |
| 4143 07 01    | Servicios de Panzones   | 0.00                | 0.00    | 0.00  | 0.00  | 0.00 | 0.00  | 0.00  | 0.00   | 0.00       | 0.00    | 0.00      | 0.00      | 0.00        | 0.00 | 0.00 |
| 4143 07 01 01 | Servicios de Panzones   | 0.00                | 0.00    | 0.00  | 0.00  | 0.00 | 0.00  | 0.00  | 0.00   | 0.00       | 0.00    | 0.00      | 0.00      | 0.00        | 0.00 | 0.00 |
| 4143 08       | Expedición o Refrendo Anual de Licencias Para la Venta de Bebidas Alcohólicas al Público                  | 0.00                | 0.00    | 0.00  | 0.00  | 0.00 | 0.00  | 0.00  | 0.00   | 0.00       | 0.00    | 0.00      | 0.00      | 0.00        | 0.00 | 0.00 |
| 4143 08 01    | Expedición o Refrendo Anual de Licencias Para la Venta de Bebidas Alcohólicas al Público                  | 0.00                | 0.00    | 0.00  | 0.00  | 0.00 | 0.00  | 0.00  | 0.00   | 0.00       | 0.00    | 0.00      | 0.00      | 0.00        | 0.00 | 0.00 |
| 4143 08 01 01 | Expedición o Refrendo Anual de Licencias Para la Venta de Bebidas Alcohólicas al Público                  | 0.00                | 0.00    | 0.00  | 0.00  | 0.00 | 0.00  | 0.00  | 0.00   | 0.00       | 0.00    | 0.00      | 0.00      | 0.00        | 0.00 | 0.00 |
| 4143 09       | Servicios Prestados por Autoridades de Seguridad Pública  | 0.00                | 0.00    | 0.00  | 0.00  | 0.00 | 0.00  | 0.00  | 0.00   | 0.00       | 0.00    | 0.00      | 0.00      | 0.00        | 0.00 | 0.00 |
| 4143 09 01    | Servicios Prestados por Autoridades de Seguridad Pública  | 0.00                | 0.00    | 0.00  | 0.00  | 0.00 | 0.00  | 0.00  | 0.00   | 0.00       | 0.00    | 0.00      | 0.00      | 0.00        | 0.00 | 0.00 |
| 4143 09 01 01 | Servicios Prestados por Autoridades de Seguridad Pública  | 0.00                | 0.00    | 0.00  | 0.00  | 0.00 | 0.00  | 0.00  | 0.00   | 0.00       | 0.00    | 0.00      | 0.00      | 0.00        | 0.00 | 0.00 |
| 4143 10       | Servicios Prestados por las Autoridades de Catastro   | 0.00                | 0.00    | 0.00  | 0.00  | 0.00 | 0.00  | 0.00  | 0.00   | 0.00       | 0.00    | 0.00      | 0.00      | 0.00        | 0.00 | 0.00 |
| 4143 10 01    | Servicios Prestados por las Autoridades de Catastro   | 0.00                | 0.00    | 0.00  | 0.00  | 0.00 | 0.00  | 0.00  | 0.00   | 0.00       | 0.00    | 0.00      | 0.00      | 0.00        | 0.00 | 0.00 |
| 4143 10 01 01 | Servicios Prestados por las Autoridades de Catastro   | 0.00                | 0.00    | 0.00  | 0.00  | 0.00 | 0.00  | 0.00  | 0.00   | 0.00       | 0.00    | 0.00      | 0.00      | 0.00        | 0.00 | 0.00 |
| 4143 11       | Servicios de Alumbrado Público  | 0.00                | 0.00    | 0.00  | 0.00  | 0.00 | 0.00  | 0.00  | 0.00   | 0.00       | 0.00    | 0.00      | 0.00      | 0.00        | 0.00 | 0.00 |
| 4143 11 01    | Servicios de Alumbrado Público  | 0.00                | 0.00    | 0.00  | 0.00  | 0.00 | 0.00  | 0.00  | 0.00   | 0.00       | 0.00    | 0.00      | 0.00      | 0.00        | 0.00 | 0.00 |
| 4143 11 01 01 | Servicios de Alumbrado Público  | 0.00                | 0.00    | 0.00  | 0.00  | 0.00 | 0.00  | 0.00  | 0.00   | 0.00       | 0.00    | 0.00      | 0.00      | 0.00        | 0.00 | 0.00 |
| 4143 12       | Servicios de Limpieza de Otros Baldíos, Recreación, Tránsito y Disposición Final de Residuos Sólidos Incl | 0.00                | 0.00    | 0.00  | 0.00  | 0.00 | 0.00  | 0.00  | 0.00   | 0.00       | 0.00    | 0.00      | 0.00      | 0.00        | 0.00 | 0.00 |
| 4143 12 01    | Servicios de Limpieza de Otros Baldíos, Recreación, Tránsito y Disposición Final de Residuos Sólidos Incl | 0.00                | 0.00    | 0.00  | 0.00  | 0.00 | 0.00  | 0.00  | 0.00   | 0.00       | 0.00    | 0.00      | 0.00      | 0.00        | 0.00 | 0.00 |
| 4143 12 01 01 | Servicios de Limpieza de Otros Baldíos, Recreación, Tránsito y Disposición Final de Residuos Sólidos Incl | 0.00                | 0.00    | 0.00  | 0.00  | 0.00 | 0.00  | 0.00  | 0.00   | 0.00       | 0.00    | 0.00      | 0.00      | 0.00        | 0.00 | 0.00 |
| 4144          | Acciones de Derechos  | 0.00                | 0.00    | 0.00  | 0.00  | 0.00 | 0.00  | 0.00  | 0.00   | 0.00       | 0.00    | 0.00      | 0.00      | 0.00        | 0.00 | 0.00 |
| 4144 01       | Acciones de Derechos  | 0.00                | 0.00    | 0.00  | 0.00  | 0.00 | 0.00  | 0.00  | 0.00   | 0.00       | 0.00    | 0.00      | 0.00      | 0.00        | 0.00 | 0.00 |

PRM-03a PRESUPUESTO DE INGRESOS DETALLADO

ENTE PÚBLICO: ORGANISMO DESCENTRALIZADO MUNICIPAL DIF DE NEZAHUALCOYOTL

Nº. 3087

DEL 1 DE ENERO AL 31 DE DICIEMBRE DE 2020

PRESUPUESTADO 2020





Sistema de Coordinación Hacendaria del Estado de México con sus Municipios  
Manual para la Planeación, Programación y Presupuestación Municipal 2020



## PRESUPUESTO BASADO EN RESULTADOS MUNICIPAL

| PBRM-03a   |   | PRESUPUESTO BASADO EN RESULTADOS MUNICIPAL |         |       |       |      |       |       |        |            |         |           |           | No. 3087           |
|--|---|--|---------|-------|-------|------|-------|-------|--------|------------|---------|-----------|-----------|--------------------|
| ENTE PÚBLICO: ORGANISMO DECENTRALIZADO MUNICIPAL DIF DE NEZAHUALCOYOTL |   | DEL 1 DE ENERO AL 31 DE DICIEMBRE DE 2020  |         |       |       |      |       |       |        |            |         |           |           | PRESUPUESTADO 2020 |
| CUENTA   | CONCEPTO  | ENERO                                      | FEBRERO | MARZO | ABRIL | MAYO | JUNIO | JULIO | AGOSTO | SEPTIEMBRE | OCTUBRE | NOVIEMBRE | DICIEMBRE |                    |
| 4144 01 01   | Accesorios de Derechos  | 0.00                                       | 0.00    | 0.00  | 0.00  | 0.00 | 0.00  | 0.00  | 0.00   | 0.00       | 0.00    | 0.00      | 0.00      | 0.00               |
| 4144 01 01 01  | Multas  | 0.00                                       | 0.00    | 0.00  | 0.00  | 0.00 | 0.00  | 0.00  | 0.00   | 0.00       | 0.00    | 0.00      | 0.00      | 0.00               |
| 4144 01 01 02  | Recargos  | 0.00                                       | 0.00    | 0.00  | 0.00  | 0.00 | 0.00  | 0.00  | 0.00   | 0.00       | 0.00    | 0.00      | 0.00      | 0.00               |
| 4144 01 01 03  | Gasto de Ejecución  | 0.00                                       | 0.00    | 0.00  | 0.00  | 0.00 | 0.00  | 0.00  | 0.00   | 0.00       | 0.00    | 0.00      | 0.00      | 0.00               |
| 4144 01 01 04  | Indemnización por devolución de cheques   | 0.00                                       | 0.00    | 0.00  | 0.00  | 0.00 | 0.00  | 0.00  | 0.00   | 0.00       | 0.00    | 0.00      | 0.00      | 0.00               |
| 4145   | Derechos no Comprenden en la Ley de Ingresos Vig. causados en Ejercicios Fis. Ant. Pendientes de Liquidación o Pago | 0.00                                       | 0.00    | 0.00  | 0.00  | 0.00 | 0.00  | 0.00  | 0.00   | 0.00       | 0.00    | 0.00      | 0.00      | 0.00               |
| 4145 01  | Derechos no Comprenden en la Ley de Ingresos Vig. causados en Ejercicios Fis. Ant. Pendientes de Liquidación o Pago | 0.00                                       | 0.00    | 0.00  | 0.00  | 0.00 | 0.00  | 0.00  | 0.00   | 0.00       | 0.00    | 0.00      | 0.00      | 0.00               |
| 4145 01 01   | Derechos no Comprenden en la Ley de Ingresos Vig. causados en Ejercicios Fis. Ant. Pendientes de Liquidación o Pago | 0.00                                       | 0.00    | 0.00  | 0.00  | 0.00 | 0.00  | 0.00  | 0.00   | 0.00       | 0.00    | 0.00      | 0.00      | 0.00               |
| 4145 01 01 01  | Derechos no Comprenden en la Ley de Ingresos Vig. causados en Ejercicios Fis. Ant. Pendientes de Liquidación o Pago | 0.00                                       | 0.00    | 0.00  | 0.00  | 0.00 | 0.00  | 0.00  | 0.00   | 0.00       | 0.00    | 0.00      | 0.00      | 0.00               |
| 4149   | Otros Derechos  | 0.00                                       | 0.00    | 0.00  | 0.00  | 0.00 | 0.00  | 0.00  | 0.00   | 0.00       | 0.00    | 0.00      | 0.00      | 0.00               |
| 4149 01  | Otros Derechos  | 0.00                                       | 0.00    | 0.00  | 0.00  | 0.00 | 0.00  | 0.00  | 0.00   | 0.00       | 0.00    | 0.00      | 0.00      | 0.00               |
| 4149 01 01   | Otros Derechos  | 0.00                                       | 0.00    | 0.00  | 0.00  | 0.00 | 0.00  | 0.00  | 0.00   | 0.00       | 0.00    | 0.00      | 0.00      | 0.00               |
| 4149 01 01 01  | Otros Derechos  | 0.00                                       | 0.00    | 0.00  | 0.00  | 0.00 | 0.00  | 0.00  | 0.00   | 0.00       | 0.00    | 0.00      | 0.00      | 0.00               |
| 4150   | Productos   | 0.00                                       | 0.00    | 0.00  | 0.00  | 0.00 | 0.00  | 0.00  | 0.00   | 0.00       | 0.00    | 0.00      | 0.00      | 0.00               |
| 4151   | Productos   | 0.00                                       | 0.00    | 0.00  | 0.00  | 0.00 | 0.00  | 0.00  | 0.00   | 0.00       | 0.00    | 0.00      | 0.00      | 0.00               |
| 4151 01  | Productos   | 0.00                                       | 0.00    | 0.00  | 0.00  | 0.00 | 0.00  | 0.00  | 0.00   | 0.00       | 0.00    | 0.00      | 0.00      | 0.00               |
| 4151 01 01   | Productos Derivados del Uso y Aprovechamiento de Bienes no Sujetos a Régimen de Dominio Público                     | 0.00                                       | 0.00    | 0.00  | 0.00  | 0.00 | 0.00  | 0.00  | 0.00   | 0.00       | 0.00    | 0.00      | 0.00      | 0.00               |
| 4151 01 01 01  | Productos Derivados del Uso y Aprovechamiento de Bienes Municipales   | 0.00                                       | 0.00    | 0.00  | 0.00  | 0.00 | 0.00  | 0.00  | 0.00   | 0.00       | 0.00    | 0.00      | 0.00      | 0.00               |
| 4151 01 01 02  | Impresos y Papel Especial   | 0.00                                       | 0.00    | 0.00  | 0.00  | 0.00 | 0.00  | 0.00  | 0.00   | 0.00       | 0.00    | 0.00      | 0.00      | 0.00               |
| 4151 01 01 03  | Derivados de Bosques Municipales  | 0.00                                       | 0.00    | 0.00  | 0.00  | 0.00 | 0.00  | 0.00  | 0.00   | 0.00       | 0.00    | 0.00      | 0.00      | 0.00               |
| 4151 01 02   | Otros Productos (Intereses Ganados)   | 0.00                                       | 0.00    | 0.00  | 0.00  | 0.00 | 0.00  | 0.00  | 0.00   | 0.00       | 0.00    | 0.00      | 0.00      | 0.00               |
| 4151 01 02 01  | Derivados de Recursos Propios   | 0.00                                       | 0.00    | 0.00  | 0.00  | 0.00 | 0.00  | 0.00  | 0.00   | 0.00       | 0.00    | 0.00      | 0.00      | 0.00               |
| 4151 01 02 02  | Derivados de Recursos Federales   | 0.00                                       | 0.00    | 0.00  | 0.00  | 0.00 | 0.00  | 0.00  | 0.00   | 0.00       | 0.00    | 0.00      | 0.00      | 0.00               |
| 4151 01 02 03  | Derivados del Ramo 33   | 0.00                                       | 0.00    | 0.00  | 0.00  | 0.00 | 0.00  | 0.00  | 0.00   | 0.00       | 0.00    | 0.00      | 0.00      | 0.00               |
| 4151 01 02 04  | Ingresos por FEM  | 0.00                                       | 0.00    | 0.00  | 0.00  | 0.00 | 0.00  | 0.00  | 0.00   | 0.00       | 0.00    | 0.00      | 0.00      | 0.00               |
| 4151 01 02 05  | Ingresos Financieros por FORTAMUNIF   | 0.00                                       | 0.00    | 0.00  | 0.00  | 0.00 | 0.00  | 0.00  | 0.00   | 0.00       | 0.00    | 0.00      | 0.00      | 0.00               |
| 4151 01 02 06  | Derivados de Recursos de Programas Estatales  | 0.00                                       | 0.00    | 0.00  | 0.00  | 0.00 | 0.00  | 0.00  | 0.00   | 0.00       | 0.00    | 0.00      | 0.00      | 0.00               |

# GACETA MUNICIPAL DE GOBIERNO



Sistema de Coordinación Hacendaria del Estado de México con sus Municipios  
Manual para la Planeación, Programación y Presupuestación Municipal 2020



## PRESUPUESTO BASADO EN RESULTADOS MUNICIPAL

| Cuenta        | Concepto  | No. 3087 |         |       |       |      |       |       |        |            |         |           |           |                    |      |
|---------------|---|----------|---------|-------|-------|------|-------|-------|--------|------------|---------|-----------|-----------|--------------------|------|
|               |   | ENERO    | FEBRERO | MARZO | ABRIL | MAYO | JUNIO | JULIO | AGOSTO | SEPTIEMBRE | OCTUBRE | NOVIEMBRE | DICIEMBRE | PRESUPUESTADO 2020 |      |
| 4151 01 02 07 | Remedios o Igr. Deriv de las Act de Vig. Desc y Em de Part. Ppal cuando por su Nat. Corresp Act que no son Propias de Derecho Publico           | 0.00     | 0.00    | 0.00  | 0.00  | 0.00 | 0.00  | 0.00  | 0.00   | 0.00       | 0.00    | 0.00      | 0.00      | 0.00               | 0.00 |
| 4151 01 02 08 | En General, todos aquellos Igr que perciba la Hda pub. Vigal, der de Act que no son Propias de Derecho Publico, o por la Esplot. Bienes Patrim. | 0.00     | 0.00    | 0.00  | 0.00  | 0.00 | 0.00  | 0.00  | 0.00   | 0.00       | 0.00    | 0.00      | 0.00      | 0.00               | 0.00 |
| 4154          | Productos no Compen en la Ley de Ingresos Vig. causados en Ejercicios Fisc. Ant. Pendientes de Liquidación o Pago                               | 0.00     | 0.00    | 0.00  | 0.00  | 0.00 | 0.00  | 0.00  | 0.00   | 0.00       | 0.00    | 0.00      | 0.00      | 0.00               | 0.00 |
| 4154 01       | Productos no Compen en la Ley de Ingresos Vig. causados en Ejercicios Fisc. Ant. Pendientes de Liquidación o Pago                               | 0.00     | 0.00    | 0.00  | 0.00  | 0.00 | 0.00  | 0.00  | 0.00   | 0.00       | 0.00    | 0.00      | 0.00      | 0.00               | 0.00 |
| 4154 01 01    | Productos no Compen en la Ley de Ingresos Vig. causados en Ejercicios Fisc. Ant. Pendientes de Liquidación o Pago                               | 0.00     | 0.00    | 0.00  | 0.00  | 0.00 | 0.00  | 0.00  | 0.00   | 0.00       | 0.00    | 0.00      | 0.00      | 0.00               | 0.00 |
| 4154 01 01 01 | Productos no Compen en la Ley de Ingresos Vig. causados en Ejercicios Fisc. Ant. Pendientes de Liquidación o Pago                               | 0.00     | 0.00    | 0.00  | 0.00  | 0.00 | 0.00  | 0.00  | 0.00   | 0.00       | 0.00    | 0.00      | 0.00      | 0.00               | 0.00 |
| 4160          | Aprocheamientos   | 0.00     | 0.00    | 0.00  | 0.00  | 0.00 | 0.00  | 0.00  | 0.00   | 0.00       | 0.00    | 0.00      | 0.00      | 0.00               | 0.00 |
| 4162          | Multas  | 0.00     | 0.00    | 0.00  | 0.00  | 0.00 | 0.00  | 0.00  | 0.00   | 0.00       | 0.00    | 0.00      | 0.00      | 0.00               | 0.00 |
| 4162 01       | Multas  | 0.00     | 0.00    | 0.00  | 0.00  | 0.00 | 0.00  | 0.00  | 0.00   | 0.00       | 0.00    | 0.00      | 0.00      | 0.00               | 0.00 |
| 4162 01 01    | Multas  | 0.00     | 0.00    | 0.00  | 0.00  | 0.00 | 0.00  | 0.00  | 0.00   | 0.00       | 0.00    | 0.00      | 0.00      | 0.00               | 0.00 |
| 4162 01 01 01 | Sanciones Administrativas   | 0.00     | 0.00    | 0.00  | 0.00  | 0.00 | 0.00  | 0.00  | 0.00   | 0.00       | 0.00    | 0.00      | 0.00      | 0.00               | 0.00 |
| 4163          | Indemnizaciones   | 0.00     | 0.00    | 0.00  | 0.00  | 0.00 | 0.00  | 0.00  | 0.00   | 0.00       | 0.00    | 0.00      | 0.00      | 0.00               | 0.00 |
| 4163 01       | Indemnizaciones   | 0.00     | 0.00    | 0.00  | 0.00  | 0.00 | 0.00  | 0.00  | 0.00   | 0.00       | 0.00    | 0.00      | 0.00      | 0.00               | 0.00 |
| 4163 01 01    | Indemnizaciones   | 0.00     | 0.00    | 0.00  | 0.00  | 0.00 | 0.00  | 0.00  | 0.00   | 0.00       | 0.00    | 0.00      | 0.00      | 0.00               | 0.00 |
| 4163 01 01 01 | Indemnizaciones por daños a bienes municipales  | 0.00     | 0.00    | 0.00  | 0.00  | 0.00 | 0.00  | 0.00  | 0.00   | 0.00       | 0.00    | 0.00      | 0.00      | 0.00               | 0.00 |
| 4163 01 01 02 | Otras indemnizaciones   | 0.00     | 0.00    | 0.00  | 0.00  | 0.00 | 0.00  | 0.00  | 0.00   | 0.00       | 0.00    | 0.00      | 0.00      | 0.00               | 0.00 |
| 4164          | Reintegros  | 0.00     | 0.00    | 0.00  | 0.00  | 0.00 | 0.00  | 0.00  | 0.00   | 0.00       | 0.00    | 0.00      | 0.00      | 0.00               | 0.00 |
| 4164 01       | Reintegros  | 0.00     | 0.00    | 0.00  | 0.00  | 0.00 | 0.00  | 0.00  | 0.00   | 0.00       | 0.00    | 0.00      | 0.00      | 0.00               | 0.00 |
| 4164 01 01    | Reintegros  | 0.00     | 0.00    | 0.00  | 0.00  | 0.00 | 0.00  | 0.00  | 0.00   | 0.00       | 0.00    | 0.00      | 0.00      | 0.00               | 0.00 |
| 4164 01 01 01 | Reintegros  | 0.00     | 0.00    | 0.00  | 0.00  | 0.00 | 0.00  | 0.00  | 0.00   | 0.00       | 0.00    | 0.00      | 0.00      | 0.00               | 0.00 |
| 4165          | Aprocheamientos Provenientes de Obras Publicas  | 0.00     | 0.00    | 0.00  | 0.00  | 0.00 | 0.00  | 0.00  | 0.00   | 0.00       | 0.00    | 0.00      | 0.00      | 0.00               | 0.00 |
| 4165 01       | Aprocheamientos Provenientes de Obras Publicas  | 0.00     | 0.00    | 0.00  | 0.00  | 0.00 | 0.00  | 0.00  | 0.00   | 0.00       | 0.00    | 0.00      | 0.00      | 0.00               | 0.00 |
| 4165 01 01    | Aprocheamientos Provenientes de Obras Publicas  | 0.00     | 0.00    | 0.00  | 0.00  | 0.00 | 0.00  | 0.00  | 0.00   | 0.00       | 0.00    | 0.00      | 0.00      | 0.00               | 0.00 |
| 4165 01 01 01 | Aprocheamientos Provenientes de Obras Publicas  | 0.00     | 0.00    | 0.00  | 0.00  | 0.00 | 0.00  | 0.00  | 0.00   | 0.00       | 0.00    | 0.00      | 0.00      | 0.00               | 0.00 |



# GACETA MUNICIPAL DE GOBIERNO



Sistema de Coordinación Hacendaria del Estado de México con sus Municipios  
Manual para la Planeación, Programación y Presupuestación Municipal 2020



## PRESUPUESTO BASADO EN RESULTADOS MUNICIPAL

| PBRM-03a   |   | PRESUPUESTO DE INGRESOS DETALLADO |              |              |              |              |              |              |              |              |              |              |              | No. 3087                                  |               |
|--|---|-----------------------------------|--------------|--------------|--------------|--------------|--------------|--------------|--------------|--------------|--------------|--------------|--------------|---|---------------|
| ENTE PÚBLICO: ORGANISMO DESCENTRALIZADO MUNICIPAL DIF DE NEZA HUALCOYOTL |   |                                   |              |              |              |              |              |              |              |              |              |              |              | DEL 1 DE ENERO AL 31 DE DICIEMBRE DE 2020 |               |
| CUENTA   | CONCEPTO  | ENERO                             | FEBRERO      | MARZO        | ABRIL        | MAYO         | JUNIO        | JULIO        | AGOSTO       | SEPTIEMBRE   | OCTUBRE      | NOVIEMBRE    | DICIEMBRE    | PRESUPUESTADO 2020                        |               |
| 4172   | 01  | 0.00                              | 0.00         | 0.00         | 0.00         | 0.00         | 0.00         | 0.00         | 0.00         | 0.00         | 0.00         | 0.00         | 0.00         | 0.00                                      | 0.00          |
|  | Ingresos por Venta de Bienes y Prestación de Servicios de Empresas Productivas del Estado                                     |                                   |              |              |              |              |              |              |              |              |              |              |              |   |               |
| 4172   | 01  | 0.00                              | 0.00         | 0.00         | 0.00         | 0.00         | 0.00         | 0.00         | 0.00         | 0.00         | 0.00         | 0.00         | 0.00         | 0.00                                      | 0.00          |
|  | Ingresos por Venta de Bienes y Prestación de Servicios de Empresas Productivas del Estado                                     |                                   |              |              |              |              |              |              |              |              |              |              |              |   |               |
| 4172   | 01  | 0.00                              | 0.00         | 0.00         | 0.00         | 0.00         | 0.00         | 0.00         | 0.00         | 0.00         | 0.00         | 0.00         | 0.00         | 0.00                                      | 0.00          |
|  | Ingresos por Venta de Bienes y Prestación de Servicios de Empresas Productivas del Estado                                     |                                   |              |              |              |              |              |              |              |              |              |              |              |   |               |
| 4173   |   | 1,752,374.36                      | 1,752,374.36 | 1,752,374.36 | 1,752,374.36 | 1,752,374.36 | 1,752,374.36 | 1,752,374.36 | 1,752,374.36 | 1,752,374.36 | 1,752,374.36 | 1,752,374.36 | 1,752,374.36 | 1,752,374.36                              | 21,028,486.23 |
|  | Ingresos por Venta de Bienes y Prestación de Servicios de Entidades Paraestatales y Fideicomisos No Empresariales y No Financ |                                   |              |              |              |              |              |              |              |              |              |              |              |   |               |
| 4173   | 01  | 1,752,374.36                      | 1,752,374.36 | 1,752,374.36 | 1,752,374.36 | 1,752,374.36 | 1,752,374.36 | 1,752,374.36 | 1,752,374.36 | 1,752,374.36 | 1,752,374.36 | 1,752,374.36 | 1,752,374.36 | 1,752,374.36                              | 21,028,486.23 |
|  | Ingresos por Venta de Bienes y Prestación de Servicios de Entidades Paraestatales y Fideicomisos No Empresariales y No Financ |                                   |              |              |              |              |              |              |              |              |              |              |              |   |               |
| 4173   | 01  | 1,752,374.36                      | 1,752,374.36 | 1,752,374.36 | 1,752,374.36 | 1,752,374.36 | 1,752,374.36 | 1,752,374.36 | 1,752,374.36 | 1,752,374.36 | 1,752,374.36 | 1,752,374.36 | 1,752,374.36 | 1,752,374.36                              | 21,028,486.23 |
|  | Ingresos por Venta de Bienes y Prestación de Servicios de Entidades Paraestatales y Fideicomisos No Empresariales y No Financ |                                   |              |              |              |              |              |              |              |              |              |              |              |   |               |
| 4173   | 01  | 439,595.99                        | 439,595.99   | 439,595.99   | 439,595.99   | 439,595.99   | 439,595.99   | 439,595.99   | 439,595.99   | 439,595.99   | 439,595.99   | 439,595.99   | 439,595.99   | 439,595.99                                | 5,275,151.88  |
|  | Estancias Infantiles  |                                   |              |              |              |              |              |              |              |              |              |              |              |   |               |
| 4173   | 01  | 0.00                              | 0.00         | 0.00         | 0.00         | 0.00         | 0.00         | 0.00         | 0.00         | 0.00         | 0.00         | 0.00         | 0.00         | 0.00                                      | 0.00          |
|  | Farmacia  |                                   |              |              |              |              |              |              |              |              |              |              |              |   |               |
| 4173   | 01  | 396,452.17                        | 396,452.17   | 396,452.17   | 396,452.17   | 396,452.17   | 396,452.17   | 396,452.17   | 396,452.17   | 396,452.17   | 396,452.17   | 396,452.17   | 396,452.17   | 396,452.17                                | 4,757,426.04  |
|  | Servicios Médicos   |                                   |              |              |              |              |              |              |              |              |              |              |              |   |               |
| 4173   | 01  | 0.00                              | 0.00         | 0.00         | 0.00         | 0.00         | 0.00         | 0.00         | 0.00         | 0.00         | 0.00         | 0.00         | 0.00         | 0.00                                      | 0.00          |
|  | Productos Nutricionales (Amaranto, Soya, Etc.)  |                                   |              |              |              |              |              |              |              |              |              |              |              |   |               |
| 4173   | 01  | 0.00                              | 0.00         | 0.00         | 0.00         | 0.00         | 0.00         | 0.00         | 0.00         | 0.00         | 0.00         | 0.00         | 0.00         | 0.00                                      | 0.00          |
|  | Productos Nutricionales (Amaranto, Soya, Etc.)  |                                   |              |              |              |              |              |              |              |              |              |              |              |   |               |
| 4173   | 01  | 503,947.06                        | 503,947.06   | 503,947.06   | 503,947.06   | 503,947.06   | 503,947.06   | 503,947.06   | 503,947.06   | 503,947.06   | 503,947.06   | 503,947.06   | 503,947.06   | 503,947.06                                | 6,047,344.72  |
|  | Congelados  |                                   |              |              |              |              |              |              |              |              |              |              |              |   |               |
| 4173   | 01  | 0.00                              | 0.00         | 0.00         | 0.00         | 0.00         | 0.00         | 0.00         | 0.00         | 0.00         | 0.00         | 0.00         | 0.00         | 0.00                                      | 0.00          |
|  | Huertos Familiares  |                                   |              |              |              |              |              |              |              |              |              |              |              |   |               |
| 4173   | 01  | 130,748.58                        | 130,748.58   | 130,748.58   | 130,748.58   | 130,748.58   | 130,748.58   | 130,748.58   | 130,748.58   | 130,748.58   | 130,748.58   | 130,748.58   | 130,748.58   | 1,568,892.96                              |               |
|  | Servicios de Alberca  |                                   |              |              |              |              |              |              |              |              |              |              |              |   |               |
| 4173   | 01  | 0.00                              | 0.00         | 0.00         | 0.00         | 0.00         | 0.00         | 0.00         | 0.00         | 0.00         | 0.00         | 0.00         | 0.00         | 0.00                                      | 0.00          |
|  | Paralela  |                                   |              |              |              |              |              |              |              |              |              |              |              |   |               |
| 4173   | 01  | 35,337.59                         | 35,337.59    | 35,337.59    | 35,337.59    | 35,337.59    | 35,337.59    | 35,337.59    | 35,337.59    | 35,337.59    | 35,337.59    | 35,337.59    | 35,337.59    | 35,337.59                                 | 424,051.08    |
|  | Servicios de Laboratorio  |                                   |              |              |              |              |              |              |              |              |              |              |              |   |               |
| 4173   | 01  | 0.00                              | 0.00         | 0.00         | 0.00         | 0.00         | 0.00         | 0.00         | 0.00         | 0.00         | 0.00         | 0.00         | 0.00         | 0.00                                      | 0.00          |
|  | Servicios de Baños Públicos   |                                   |              |              |              |              |              |              |              |              |              |              |              |   |               |
| 4173   | 01  | 15,894.02                         | 15,894.02    | 15,894.02    | 15,894.02    | 15,894.02    | 15,894.02    | 15,894.02    | 15,894.02    | 15,894.02    | 15,894.02    | 15,894.02    | 15,894.02    | 15,894.02                                 | 190,738.22    |
|  | Inscripciones   |                                   |              |              |              |              |              |              |              |              |              |              |              |   |               |
| 4173   | 01  | 0.00                              | 0.00         | 0.00         | 0.00         | 0.00         | 0.00         | 0.00         | 0.00         | 0.00         | 0.00         | 0.00         | 0.00         | 0.00                                      | 0.00          |
|  | Exámenes Escolares  |                                   |              |              |              |              |              |              |              |              |              |              |              |   |               |
| 4173   | 01  | 14,408.76                         | 14,408.76    | 14,408.76    | 14,408.76    | 14,408.76    | 14,408.76    | 14,408.76    | 14,408.76    | 14,408.76    | 14,408.76    | 14,408.76    | 14,408.76    | 14,408.76                                 | 172,965.06    |
|  | Servicios Básicos (Dispensas)   |                                   |              |              |              |              |              |              |              |              |              |              |              |   |               |
| 4173   | 01  | 48,734.59                         | 48,734.59    | 48,734.59    | 48,734.59    | 48,734.59    | 48,734.59    | 48,734.59    | 48,734.59    | 48,734.59    | 48,734.59    | 48,734.59    | 48,734.59    | 48,734.59                                 | 584,815.09    |
|  | Servicios Jurídicos   |                                   |              |              |              |              |              |              |              |              |              |              |              |   |               |
| 4173   | 01  | 64,560.65                         | 64,560.65    | 64,560.65    | 64,560.65    | 64,560.65    | 64,560.65    | 64,560.65    | 64,560.65    | 64,560.65    | 64,560.65    | 64,560.65    | 64,560.65    | 64,560.65                                 | 774,727.80    |
|  | Servicios de Terapia y Discapacidad   |                                   |              |              |              |              |              |              |              |              |              |              |              |   |               |
| 4173   | 01  | 102,694.95                        | 102,694.95   | 102,694.95   | 102,694.95   | 102,694.95   | 102,694.95   | 102,694.95   | 102,694.95   | 102,694.95   | 102,694.95   | 102,694.95   | 102,694.95   | 102,694.95                                | 1,232,333.38  |
|  | Ingresos de Depósito  |                                   |              |              |              |              |              |              |              |              |              |              |              |   |               |
| 4173   | 01  | 0.00                              | 0.00         | 0.00         | 0.00         | 0.00         | 0.00         | 0.00         | 0.00         | 0.00         | 0.00         | 0.00         | 0.00         | 0.00                                      | 0.00          |
|  | Ingresos de Organismos del Depósito   |                                   |              |              |              |              |              |              |              |              |              |              |              |   |               |
| 4173   | 01  | 0.00                              | 0.00         | 0.00         | 0.00         | 0.00         | 0.00         | 0.00         | 0.00         | 0.00         | 0.00         | 0.00         | 0.00         | 0.00                                      | 0.00          |
|  | Ingresos por Fideicomisos y Empresas de Participación Municipal   |                                   |              |              |              |              |              |              |              |              |              |              |              |   |               |

# GACETA MUNICIPAL DE GOBIERNO



Sistema de Coordinación Hacendaria del Estado de México con sus Municipios  
Manual para la Planeación, Programación y Presupuestación Municipal 2020

## PRESUPUESTO BASADO EN RESULTADOS MUNICIPALES

DEL 1 DE ENERO AL 31 DE DICIEMBRE DE 2020

CPRM-03a PRESUPUESTO DE INGRESOS DETALLADO

| CUENTA        | CONCEPTO  | No. 3087 |         |       |       |      |       |       |        |            |         |           |           |                    |      |
|---------------|---|----------|---------|-------|-------|------|-------|-------|--------|------------|---------|-----------|-----------|--------------------|------|
|               |   | ENERO    | FEBRERO | MARZO | ABRIL | MAYO | JUNIO | JULIO | AGOSTO | SEPTIEMBRE | OCTUBRE | NOVIEMBRE | DICIEMBRE | PRESUPUESTADO 2020 |      |
| 4173 01 01 21 | Rendimientos e Ingresos Derivados de Organismos Descentralizados e Hidrocomisos, cuando por su naturaleza corresponda al Activo Propio del Gobierno Público | 0.00     | 0.00    | 0.00  | 0.00  | 0.00 | 0.00  | 0.00  | 0.00   | 0.00       | 0.00    | 0.00      | 0.00      | 0.00               | 0.00 |
| 4173 01 01 22 | Rendimientos e Ingresos Derivados de Empresas de Participación Estatal, cuando por su naturaleza correspondan a Actividades Propias del Gobierno Público    | 0.00     | 0.00    | 0.00  | 0.00  | 0.00 | 0.00  | 0.00  | 0.00   | 0.00       | 0.00    | 0.00      | 0.00      | 0.00               | 0.00 |
| 4174          | Ingresos por Vía de Bienes y Prestas de Servicios de Entidades Paraestatales Empresariales No Financ con Partic Est May                                     | 0.00     | 0.00    | 0.00  | 0.00  | 0.00 | 0.00  | 0.00  | 0.00   | 0.00       | 0.00    | 0.00      | 0.00      | 0.00               | 0.00 |
| 4174 01       | Ingresos por Vía de Bienes y Prestas de Servicios de Entidades Paraestatales Empresariales No Financ con Partic Est May                                     | 0.00     | 0.00    | 0.00  | 0.00  | 0.00 | 0.00  | 0.00  | 0.00   | 0.00       | 0.00    | 0.00      | 0.00      | 0.00               | 0.00 |
| 4174 01 01    | Ingresos por Vía de Bienes y Prestas de Servicios de Entidades Paraestatales Empresariales No Financ con Partic Est May                                     | 0.00     | 0.00    | 0.00  | 0.00  | 0.00 | 0.00  | 0.00  | 0.00   | 0.00       | 0.00    | 0.00      | 0.00      | 0.00               | 0.00 |
| 4174 01 01 01 | Ingresos por Vía de Bienes y Prestas de Servicios de Entidades Paraestatales Empresariales No Financ con Partic Est May                                     | 0.00     | 0.00    | 0.00  | 0.00  | 0.00 | 0.00  | 0.00  | 0.00   | 0.00       | 0.00    | 0.00      | 0.00      | 0.00               | 0.00 |
| 4175          | Ingresos por Vía de Bienes y Prestas de Servicios de Entidades Paraestatales Empresariales Financ Monet con Partic Est May                                  | 0.00     | 0.00    | 0.00  | 0.00  | 0.00 | 0.00  | 0.00  | 0.00   | 0.00       | 0.00    | 0.00      | 0.00      | 0.00               | 0.00 |
| 4175 01       | Ingresos por Vía de Bienes y Prestas de Servicios de Entidades Paraestatales Empresariales Financ Monet con Partic Est May                                  | 0.00     | 0.00    | 0.00  | 0.00  | 0.00 | 0.00  | 0.00  | 0.00   | 0.00       | 0.00    | 0.00      | 0.00      | 0.00               | 0.00 |
| 4175 01 01    | Ingresos por Vía de Bienes y Prestas de Servicios de Entidades Paraestatales Empresariales Financ Monet con Partic Est May                                  | 0.00     | 0.00    | 0.00  | 0.00  | 0.00 | 0.00  | 0.00  | 0.00   | 0.00       | 0.00    | 0.00      | 0.00      | 0.00               | 0.00 |
| 4175 01 01 01 | Ingresos por Vía de Bienes y Prestas de Servicios de Entidades Paraestatales Empresariales Financ Monet con Partic Est May                                  | 0.00     | 0.00    | 0.00  | 0.00  | 0.00 | 0.00  | 0.00  | 0.00   | 0.00       | 0.00    | 0.00      | 0.00      | 0.00               | 0.00 |
| 4176          | Ingresos por Vía de Bienes y Prestas de Servicios de Entidades Paraestatales Empresariales Financ No Monet con Partic Est May                               | 0.00     | 0.00    | 0.00  | 0.00  | 0.00 | 0.00  | 0.00  | 0.00   | 0.00       | 0.00    | 0.00      | 0.00      | 0.00               | 0.00 |
| 4176 01       | Ingresos por Vía de Bienes y Prestas de Servicios de Entidades Paraestatales Empresariales Financ No Monet con Partic Est May                               | 0.00     | 0.00    | 0.00  | 0.00  | 0.00 | 0.00  | 0.00  | 0.00   | 0.00       | 0.00    | 0.00      | 0.00      | 0.00               | 0.00 |
| 4176 01 01    | Ingresos por Vía de Bienes y Prestas de Servicios de Entidades Paraestatales Empresariales Financ No Monet con Partic Est May                               | 0.00     | 0.00    | 0.00  | 0.00  | 0.00 | 0.00  | 0.00  | 0.00   | 0.00       | 0.00    | 0.00      | 0.00      | 0.00               | 0.00 |
| 4176 01 01 01 | Ingresos por Vía de Bienes y Prestas de Servicios de Entidades Paraestatales Empresariales Financ No Monet con Partic Est May                               | 0.00     | 0.00    | 0.00  | 0.00  | 0.00 | 0.00  | 0.00  | 0.00   | 0.00       | 0.00    | 0.00      | 0.00      | 0.00               | 0.00 |
| 4177          | Ingresos por Vía de Bienes y Prestas de Servicios de Entidades Paraestatales Empresariales Financ No Monet con Partic Est May                               | 0.00     | 0.00    | 0.00  | 0.00  | 0.00 | 0.00  | 0.00  | 0.00   | 0.00       | 0.00    | 0.00      | 0.00      | 0.00               | 0.00 |
| 4177 01       | Ingresos por Vía de Bienes y Prestas de Servicios de Entidades Paraestatales Empresariales Financ No Monet con Partic Est May                               | 0.00     | 0.00    | 0.00  | 0.00  | 0.00 | 0.00  | 0.00  | 0.00   | 0.00       | 0.00    | 0.00      | 0.00      | 0.00               | 0.00 |
| 4177 01 01    | Ingresos por Vía de Bienes y Prestas de Servicios de Entidades Paraestatales Empresariales Financ No Monet con Partic Est May                               | 0.00     | 0.00    | 0.00  | 0.00  | 0.00 | 0.00  | 0.00  | 0.00   | 0.00       | 0.00    | 0.00      | 0.00      | 0.00               | 0.00 |
| 4177 01 01 01 | Ingresos por Vía de Bienes y Prestas de Servicios de Entidades Paraestatales Empresariales Financ No Monet con Partic Est May                               | 0.00     | 0.00    | 0.00  | 0.00  | 0.00 | 0.00  | 0.00  | 0.00   | 0.00       | 0.00    | 0.00      | 0.00      | 0.00               | 0.00 |
| 4178          | Ingresos por Vía de Bienes y Prestas de Servicios de Entidades Paraestatales Empresariales Financ No Monet con Partic Est May                               | 0.00     | 0.00    | 0.00  | 0.00  | 0.00 | 0.00  | 0.00  | 0.00   | 0.00       | 0.00    | 0.00      | 0.00      | 0.00               | 0.00 |
| 4178 01       | Ingresos por Vía de Bienes y Prestas de Servicios de Entidades Paraestatales Empresariales Financ No Monet con Partic Est May                               | 0.00     | 0.00    | 0.00  | 0.00  | 0.00 | 0.00  | 0.00  | 0.00   | 0.00       | 0.00    | 0.00      | 0.00      | 0.00               | 0.00 |
| 4178 01 01    | Ingresos por Vía de Bienes y Prestas de Servicios de Entidades Paraestatales Empresariales Financ No Monet con Partic Est May                               | 0.00     | 0.00    | 0.00  | 0.00  | 0.00 | 0.00  | 0.00  | 0.00   | 0.00       | 0.00    | 0.00      | 0.00      | 0.00               | 0.00 |
| 4178 01 01 01 | Ingresos por Vía de Bienes y Prestas de Servicios de Entidades Paraestatales Empresariales Financ No Monet con Partic Est May                               | 0.00     | 0.00    | 0.00  | 0.00  | 0.00 | 0.00  | 0.00  | 0.00   | 0.00       | 0.00    | 0.00      | 0.00      | 0.00               | 0.00 |

# GACETA MUNICIPAL DE GOBIERNO



Sistema de Coordinación Hacendaria del Estado de México con sus Municipios  
Manual para la Planeación, Programación y Presupuestación Municipal 2020



## PRESUPUESTO BASADO EN RESULTADOS MUNICIPAL

| PBRM-03a  |   | PRESUPUESTO DE INGRESOS DETALLADO |              |               |              |               |              |               |              |              |              |              |               |                    |
|---|---|-----------------------------------|--------------|---------------|--------------|---------------|--------------|---------------|--------------|--------------|--------------|--------------|---------------|--------------------|
| ENTE PÚBLICO: ORGANISMO DESCENTRALIZADO MUNICIPAL DIF DE NEZAHUALCOYOTL |   | No. 3087                          |              |               |              |               |              |               |              |              |              |              |               |                    |
| CUENTA  | CONCEPTO  | ENERO                             | FEBRERO      | MARZO         | ABRIL        | MAYO          | JUNIO        | JULIO         | AGOSTO       | SEPTIEMBRE   | OCTUBRE      | NOVIEMBRE    | DICIEMBRE     | PRESUPUESTADO 2020 |
| 4178 01   | Ingresos por Venta de Bienes y Prestas de Serv. de los Poderes Legislativo y Judicial, y de los Organismos Autónomos  | 0.00                              | 0.00         | 0.00          | 0.00         | 0.00          | 0.00         | 0.00          | 0.00         | 0.00         | 0.00         | 0.00         | 0.00          | 0.00               |
| 4178 01 01  | Ingresos por Venta de Bienes y Prestas de Serv. de los Poderes Legislativo y Judicial, y de los Organismos Autónomos  | 0.00                              | 0.00         | 0.00          | 0.00         | 0.00          | 0.00         | 0.00          | 0.00         | 0.00         | 0.00         | 0.00         | 0.00          | 0.00               |
| 4178 01 01 01   | Ingresos por Venta de Bienes y Prestas de Serv. de los Poderes Legislativo y Judicial, y de los Organismos Autónomos  | 0.00                              | 0.00         | 0.00          | 0.00         | 0.00          | 0.00         | 0.00          | 0.00         | 0.00         | 0.00         | 0.00         | 0.00          | 0.00               |
| 4200  | Participaciones, Aportaciones, Convenios, Incentivos Derivados de la Colaboración Fiscal, Fondos Distintos de Aport., Transferir., Auxilios, Subsidios y Subvenc. y Fin. y Jabo | 6,500,000.00                      | 6,500,000.00 | 12,883,333.33 | 6,500,000.00 | 12,883,333.33 | 6,500,000.00 | 12,883,333.34 | 6,500,000.00 | 6,500,000.00 | 6,500,000.00 | 6,500,000.00 | 13,000,000.00 | 103,500,000.00     |
| 4210  | Participaciones, Aportaciones, Convenios, Incentivos Derivados de la Colaboración Fiscal y Fondos Distintos de Aportaciones   | 0.00                              | 0.00         | 0.00          | 0.00         | 0.00          | 0.00         | 0.00          | 0.00         | 0.00         | 0.00         | 0.00         | 0.00          | 0.00               |
| 4211  | Participaciones   | 0.00                              | 0.00         | 0.00          | 0.00         | 0.00          | 0.00         | 0.00          | 0.00         | 0.00         | 0.00         | 0.00         | 0.00          | 0.00               |
| 4211 01   | Las Participaciones derivadas de la aplicación de la Ley de Coordinación Fiscal y demás ordenamientos jurídicos federales aplicables  | 0.00                              | 0.00         | 0.00          | 0.00         | 0.00          | 0.00         | 0.00          | 0.00         | 0.00         | 0.00         | 0.00         | 0.00          | 0.00               |
| 4211 01 01  | Fondo General de Participaciones  | 0.00                              | 0.00         | 0.00          | 0.00         | 0.00          | 0.00         | 0.00          | 0.00         | 0.00         | 0.00         | 0.00         | 0.00          | 0.00               |
| 4211 01 01 01   | Fondo de Fomento Municipal  | 0.00                              | 0.00         | 0.00          | 0.00         | 0.00          | 0.00         | 0.00          | 0.00         | 0.00         | 0.00         | 0.00         | 0.00          | 0.00               |
| 4211 01 01 02   | Fondo de Fomento Municipal  | 0.00                              | 0.00         | 0.00          | 0.00         | 0.00          | 0.00         | 0.00          | 0.00         | 0.00         | 0.00         | 0.00         | 0.00          | 0.00               |
| 4211 01 01 03   | Fondo de Fomento Municipal  | 0.00                              | 0.00         | 0.00          | 0.00         | 0.00          | 0.00         | 0.00          | 0.00         | 0.00         | 0.00         | 0.00         | 0.00          | 0.00               |
| 4211 01 01 04   | Fondo de Estabilización de los Ingresos de las Entidades Federativas (FEIEF)  | 0.00                              | 0.00         | 0.00          | 0.00         | 0.00          | 0.00         | 0.00          | 0.00         | 0.00         | 0.00         | 0.00         | 0.00          | 0.00               |
| 4211 01 01 05   | Correspondiente al Impuesto Especial sobre Producción y Servicios   | 0.00                              | 0.00         | 0.00          | 0.00         | 0.00          | 0.00         | 0.00          | 0.00         | 0.00         | 0.00         | 0.00         | 0.00          | 0.00               |
| 4211 01 01 06   | Correspondiente al Impuesto Sobre Automóviles Nuevos  | 0.00                              | 0.00         | 0.00          | 0.00         | 0.00          | 0.00         | 0.00          | 0.00         | 0.00         | 0.00         | 0.00         | 0.00          | 0.00               |
| 4211 01 01 07   | Correspondiente al Impuesto Sobre Tenencia o Uso de Vehículos   | 0.00                              | 0.00         | 0.00          | 0.00         | 0.00          | 0.00         | 0.00          | 0.00         | 0.00         | 0.00         | 0.00         | 0.00          | 0.00               |
| 4211 01 01 08   | Correspondiente al Fondo de Compensación del Impuesto Sobre Automóviles Nuevos  | 0.00                              | 0.00         | 0.00          | 0.00         | 0.00          | 0.00         | 0.00          | 0.00         | 0.00         | 0.00         | 0.00         | 0.00          | 0.00               |
| 4211 01 01 09   | Las derivadas de la aplicación del artículo 4-A de la Ley de Coordinación Fiscal  | 0.00                              | 0.00         | 0.00          | 0.00         | 0.00          | 0.00         | 0.00          | 0.00         | 0.00         | 0.00         | 0.00         | 0.00          | 0.00               |
| 4211 01 01 10   | El Impuesto Sobre la Renta afectado a la Federación, correspondiente al salario personal que preste o desempeñe un serv. pers. subordin. así como el pago de las                | 0.00                              | 0.00         | 0.00          | 0.00         | 0.00          | 0.00         | 0.00          | 0.00         | 0.00         | 0.00         | 0.00         | 0.00          | 0.00               |
| 4211 01 02  | Las Participaciones derivadas de la aplicación de la Fracción III del artículo 235 del Código Financiero del Estado de México y Municipios                                      | 0.00                              | 0.00         | 0.00          | 0.00         | 0.00          | 0.00         | 0.00          | 0.00         | 0.00         | 0.00         | 0.00         | 0.00          | 0.00               |
| 4211 01 02 01   | Del Impuesto Sobre Tenencia o Uso de Vehículos Automotores  | 0.00                              | 0.00         | 0.00          | 0.00         | 0.00          | 0.00         | 0.00          | 0.00         | 0.00         | 0.00         | 0.00         | 0.00          | 0.00               |
| 4211 01 02 02   | Del Impuesto Sobre Adquisición de Vehículos Automotores Usados  | 0.00                              | 0.00         | 0.00          | 0.00         | 0.00          | 0.00         | 0.00          | 0.00         | 0.00         | 0.00         | 0.00         | 0.00          | 0.00               |



# GACETA MUNICIPAL DE GOBIERNO



Sistema de Coordinación Hacendaria del Estado de México con sus Municipios  
Manual para la Planeación, Programación y Presupuestación Municipal 2020



## PRESUPUESTO BASADO EN RESULTADOS MUNICIPAL

| PBIM-03a  |  | PRESUPUESTO DE INGRESOS DETALLADO |         |       |       |      |       |       |        |            |         |           |           |                    |
|---|--|-----------------------------------|---------|-------|-------|------|-------|-------|--------|------------|---------|-----------|-----------|--------------------|
| ENTE PÚBLICO: ORGANISMO DESCENTRALIZADO MUNICIPAL DIF DE NEZAHUALCOYOTL |  | No. 3087                          |         |       |       |      |       |       |        |            |         |           |           |                    |
| CUENTA  | CONCEPTO   | ENERO                             | FEBRERO | MARZO | ABRIL | MAYO | JUNIO | JULIO | AGOSTO | SEPTIEMBRE | OCTUBRE | NOVIEMBRE | DICIEMBRE | PRESUPUESTADO 2020 |
| 4211 01 02 03   | Del Impuesto Sobre Loterías, Rifas, Sorteos, Concursos y Juegos Permitted con Cruce de Apuestas              | 0.00                              | 0.00    | 0.00  | 0.00  | 0.00 | 0.00  | 0.00  | 0.00   | 0.00       | 0.00    | 0.00      | 0.00      | 0.00               |
| 4211 01 02 04   | Del Impuesto a la Venta Final de Bebidas con Contenido Alcohólico  | 0.00                              | 0.00    | 0.00  | 0.00  | 0.00 | 0.00  | 0.00  | 0.00   | 0.00       | 0.00    | 0.00      | 0.00      | 0.00               |
| 4211 01 02 05   | Programa de Acciones para el Desarrollo (PAD)  | 0.00                              | 0.00    | 0.00  | 0.00  | 0.00 | 0.00  | 0.00  | 0.00   | 0.00       | 0.00    | 0.00      | 0.00      | 0.00               |
| 4211 01 02 06   | Fondo Estatal de Fomento Municipal (FEFOM)   | 0.00                              | 0.00    | 0.00  | 0.00  | 0.00 | 0.00  | 0.00  | 0.00   | 0.00       | 0.00    | 0.00      | 0.00      | 0.00               |
| 4211 01 02 07   | Recursos del CEDIPREM  | 0.00                              | 0.00    | 0.00  | 0.00  | 0.00 | 0.00  | 0.00  | 0.00   | 0.00       | 0.00    | 0.00      | 0.00      | 0.00               |
| 4211 01 02 08   | Recursos del Sistema DIFEM   | 0.00                              | 0.00    | 0.00  | 0.00  | 0.00 | 0.00  | 0.00  | 0.00   | 0.00       | 0.00    | 0.00      | 0.00      | 0.00               |
| 4211 01 02 09   | Medicina Teatral   | 0.00                              | 0.00    | 0.00  | 0.00  | 0.00 | 0.00  | 0.00  | 0.00   | 0.00       | 0.00    | 0.00      | 0.00      | 0.00               |
| 4211 01 02 10   | Remanentes Gasto de Inversión Sectorial (PAD)  | 0.00                              | 0.00    | 0.00  | 0.00  | 0.00 | 0.00  | 0.00  | 0.00   | 0.00       | 0.00    | 0.00      | 0.00      | 0.00               |
| 4211 01 02 11   | Remanentes Programa de Apoyo al Gasto de Inversión de los Municipios (FEFOM)                                 | 0.00                              | 0.00    | 0.00  | 0.00  | 0.00 | 0.00  | 0.00  | 0.00   | 0.00       | 0.00    | 0.00      | 0.00      | 0.00               |
| 4211 01 02 12   | Otros Recursos Estatales   | 0.00                              | 0.00    | 0.00  | 0.00  | 0.00 | 0.00  | 0.00  | 0.00   | 0.00       | 0.00    | 0.00      | 0.00      | 0.00               |
| 4211 01 02 13   | Las demás del de la aplic del Título Sigto del Cód Finan para el Edo de Mé y Mpio, así como de los conentes. | 0.00                              | 0.00    | 0.00  | 0.00  | 0.00 | 0.00  | 0.00  | 0.00   | 0.00       | 0.00    | 0.00      | 0.00      | 0.00               |
| 4212  | Aportaciones   | 0.00                              | 0.00    | 0.00  | 0.00  | 0.00 | 0.00  | 0.00  | 0.00   | 0.00       | 0.00    | 0.00      | 0.00      | 0.00               |
| 4212 01   | Aportaciones   | 0.00                              | 0.00    | 0.00  | 0.00  | 0.00 | 0.00  | 0.00  | 0.00   | 0.00       | 0.00    | 0.00      | 0.00      | 0.00               |
| 4212 01 01  | Aportaciones   | 0.00                              | 0.00    | 0.00  | 0.00  | 0.00 | 0.00  | 0.00  | 0.00   | 0.00       | 0.00    | 0.00      | 0.00      | 0.00               |
| 4212 01 01 01   | Fondo de Aportaciones para la Infraestructura Social Municipal   | 0.00                              | 0.00    | 0.00  | 0.00  | 0.00 | 0.00  | 0.00  | 0.00   | 0.00       | 0.00    | 0.00      | 0.00      | 0.00               |
| 4212 01 01 02   | Fondo de Apoyos para el Fort de los Mpio y de las Demarcaciones Territoriales del Distrito Federal           | 0.00                              | 0.00    | 0.00  | 0.00  | 0.00 | 0.00  | 0.00  | 0.00   | 0.00       | 0.00    | 0.00      | 0.00      | 0.00               |
| 4212 01 01 03   | Remanentes de Ramo 33 (FSM)  | 0.00                              | 0.00    | 0.00  | 0.00  | 0.00 | 0.00  | 0.00  | 0.00   | 0.00       | 0.00    | 0.00      | 0.00      | 0.00               |
| 4212 01 01 04   | Remanentes de Ramo 33 (FORTAMUN)   | 0.00                              | 0.00    | 0.00  | 0.00  | 0.00 | 0.00  | 0.00  | 0.00   | 0.00       | 0.00    | 0.00      | 0.00      | 0.00               |
| 4212 01 01 05   | Fondo de Aportaciones para la Seguridad Pública (PASP)   | 0.00                              | 0.00    | 0.00  | 0.00  | 0.00 | 0.00  | 0.00  | 0.00   | 0.00       | 0.00    | 0.00      | 0.00      | 0.00               |
| 4213  | Convenios  | 0.00                              | 0.00    | 0.00  | 0.00  | 0.00 | 0.00  | 0.00  | 0.00   | 0.00       | 0.00    | 0.00      | 0.00      | 0.00               |
| 4213 01   | Convenios  | 0.00                              | 0.00    | 0.00  | 0.00  | 0.00 | 0.00  | 0.00  | 0.00   | 0.00       | 0.00    | 0.00      | 0.00      | 0.00               |
| 4213 01 01  | Convenios  | 0.00                              | 0.00    | 0.00  | 0.00  | 0.00 | 0.00  | 0.00  | 0.00   | 0.00       | 0.00    | 0.00      | 0.00      | 0.00               |
| 4213 01 01 01   | Convenios  | 0.00                              | 0.00    | 0.00  | 0.00  | 0.00 | 0.00  | 0.00  | 0.00   | 0.00       | 0.00    | 0.00      | 0.00      | 0.00               |
| 4214  | Incentivos Derivados de la Colaboración Fiscal   | 0.00                              | 0.00    | 0.00  | 0.00  | 0.00 | 0.00  | 0.00  | 0.00   | 0.00       | 0.00    | 0.00      | 0.00      | 0.00               |

# GACETA MUNICIPAL DE GOBIERNO



Sistema de Coordinación Hacendaria del Estado de México con sus Municipios  
Manual para la Planeación, Programación y Presupuestación Municipal 2020



## PRESUPUESTO BASADO EN RESULTADOS MUNICIPAL

| Cuenta        | Concepto  | No. 3087 |         |       |       |      |       |       |        |            |         |           |           |                    |      |
|---------------|---|----------|---------|-------|-------|------|-------|-------|--------|------------|---------|-----------|-----------|--------------------|------|
|               |   | ENERO    | FEBRERO | MARZO | ABRIL | MAYO | JUNIO | JULIO | AGOSTO | SEPTIEMBRE | OCTUBRE | NOVIEMBRE | DICIEMBRE | PRESUPUESTADO 2020 |      |
| 4214 01       | Incentivos Derivados de la Colaboración Fiscal                                    | 0.00     | 0.00    | 0.00  | 0.00  | 0.00 | 0.00  | 0.00  | 0.00   | 0.00       | 0.00    | 0.00      | 0.00      | 0.00               | 0.00 |
| 4214 01 01    | Incentivos Derivados de la Colaboración Fiscal                                    | 0.00     | 0.00    | 0.00  | 0.00  | 0.00 | 0.00  | 0.00  | 0.00   | 0.00       | 0.00    | 0.00      | 0.00      | 0.00               | 0.00 |
| 4214 01 01 01 | Multas Federales No Fiscales  | 0.00     | 0.00    | 0.00  | 0.00  | 0.00 | 0.00  | 0.00  | 0.00   | 0.00       | 0.00    | 0.00      | 0.00      | 0.00               | 0.00 |
| 4214 01 02    | Comercio de Tránsito Estatal con Municipios                                       | 0.00     | 0.00    | 0.00  | 0.00  | 0.00 | 0.00  | 0.00  | 0.00   | 0.00       | 0.00    | 0.00      | 0.00      | 0.00               | 0.00 |
| 4215          | Fondos Distintos de Aportaciones  | 0.00     | 0.00    | 0.00  | 0.00  | 0.00 | 0.00  | 0.00  | 0.00   | 0.00       | 0.00    | 0.00      | 0.00      | 0.00               | 0.00 |
| 4215 01       | Fondos Distintos de Aportaciones  | 0.00     | 0.00    | 0.00  | 0.00  | 0.00 | 0.00  | 0.00  | 0.00   | 0.00       | 0.00    | 0.00      | 0.00      | 0.00               | 0.00 |
| 4215 01 01    | Fondos Distintos de Aportaciones  | 0.00     | 0.00    | 0.00  | 0.00  | 0.00 | 0.00  | 0.00  | 0.00   | 0.00       | 0.00    | 0.00      | 0.00      | 0.00               | 0.00 |
| 4215 01 01 01 | Recursos del Programa Hábitat   | 0.00     | 0.00    | 0.00  | 0.00  | 0.00 | 0.00  | 0.00  | 0.00   | 0.00       | 0.00    | 0.00      | 0.00      | 0.00               | 0.00 |
| 4215 01 01 02 | Ejecutivos Ferroviarios   | 0.00     | 0.00    | 0.00  | 0.00  | 0.00 | 0.00  | 0.00  | 0.00   | 0.00       | 0.00    | 0.00      | 0.00      | 0.00               | 0.00 |
| 4215 01 01 03 | Amex 23   | 0.00     | 0.00    | 0.00  | 0.00  | 0.00 | 0.00  | 0.00  | 0.00   | 0.00       | 0.00    | 0.00      | 0.00      | 0.00               | 0.00 |
| 4215 01 01 04 | FORTASEG  | 0.00     | 0.00    | 0.00  | 0.00  | 0.00 | 0.00  | 0.00  | 0.00   | 0.00       | 0.00    | 0.00      | 0.00      | 0.00               | 0.00 |
| 4215 01 01 05 | Remanentes Otros Recursos Federales   | 0.00     | 0.00    | 0.00  | 0.00  | 0.00 | 0.00  | 0.00  | 0.00   | 0.00       | 0.00    | 0.00      | 0.00      | 0.00               | 0.00 |
| 4215 01 01 06 | Otros Recursos Federales  | 0.00     | 0.00    | 0.00  | 0.00  | 0.00 | 0.00  | 0.00  | 0.00   | 0.00       | 0.00    | 0.00      | 0.00      | 0.00               | 0.00 |
| 4215 01 01 07 | Recursos del Programa de Aljorro y subsidio para la vivienda, "Tu Casa" (FONHAPO) | 0.00     | 0.00    | 0.00  | 0.00  | 0.00 | 0.00  | 0.00  | 0.00   | 0.00       | 0.00    | 0.00      | 0.00      | 0.00               | 0.00 |
| 4215 01 01 08 | Recursos del Programa para el Desarrollo de Zonas Prioritarias                    | 0.00     | 0.00    | 0.00  | 0.00  | 0.00 | 0.00  | 0.00  | 0.00   | 0.00       | 0.00    | 0.00      | 0.00      | 0.00               | 0.00 |
| 4215 01 01 09 | Recursos del Programa 3 X 1 para Migrantes.                                       | 0.00     | 0.00    | 0.00  | 0.00  | 0.00 | 0.00  | 0.00  | 0.00   | 0.00       | 0.00    | 0.00      | 0.00      | 0.00               | 0.00 |
| 4215 01 01 10 | Recursos del Programa de Empleo Temporal (PET)                                    | 0.00     | 0.00    | 0.00  | 0.00  | 0.00 | 0.00  | 0.00  | 0.00   | 0.00       | 0.00    | 0.00      | 0.00      | 0.00               | 0.00 |
| 4215 01 01 11 | Recursos del Programa de Vivienda Rural   | 0.00     | 0.00    | 0.00  | 0.00  | 0.00 | 0.00  | 0.00  | 0.00   | 0.00       | 0.00    | 0.00      | 0.00      | 0.00               | 0.00 |
| 4215 01 01 12 | Recursos del Programa de Opciones Productivas.                                    | 0.00     | 0.00    | 0.00  | 0.00  | 0.00 | 0.00  | 0.00  | 0.00   | 0.00       | 0.00    | 0.00      | 0.00      | 0.00               | 0.00 |
| 4215 01 01 13 | Recursos para el Rescate de Espacios Públicos                                     | 0.00     | 0.00    | 0.00  | 0.00  | 0.00 | 0.00  | 0.00  | 0.00   | 0.00       | 0.00    | 0.00      | 0.00      | 0.00               | 0.00 |
| 4215 01 01 14 | Recursos del Fideicomiso Fondo Nacional de Habitaciones Populares                 | 0.00     | 0.00    | 0.00  | 0.00  | 0.00 | 0.00  | 0.00  | 0.00   | 0.00       | 0.00    | 0.00      | 0.00      | 0.00               | 0.00 |
| 4215 01 01 15 | Recursos del Programa CONADE  | 0.00     | 0.00    | 0.00  | 0.00  | 0.00 | 0.00  | 0.00  | 0.00   | 0.00       | 0.00    | 0.00      | 0.00      | 0.00               | 0.00 |
| 4215 01 01 16 | Recursos para el Programa Calidad para el Deporte CONADE                          | 0.00     | 0.00    | 0.00  | 0.00  | 0.00 | 0.00  | 0.00  | 0.00   | 0.00       | 0.00    | 0.00      | 0.00      | 0.00               | 0.00 |

## PBRM-03a PRESUPUESTO DE INGRESOS DETALLADO

ENTE PÚBLICO: ORGANISMO DESCENTRALIZADO MUNICIPAL DIF DE NEZAHUALCOYOTL

DEL 1 DE ENERO AL 31 DE DICIEMBRE DE 2020

# GACETA MUNICIPAL DE GOBIERNO



Sistema de Coordinación Hacendaria del Estado de México con sus Municipios  
Manual para la Planeación, Programación y Presupuestación Municipal 2020



PBRM-03a PRESUPUESTO DE INGRESOS DETALLADO

PRESUPUESTO BASADO EN RESULTADOS MUNICIPAL

DEL 1 DE ENERO AL 31 DE DICIEMBRE DE 2020

| CUENTA        | CONCEPTO   | ENERO        | FEBRERO      | MARZO         | ABRIL        | MAYO          | JUNIO        | JULIO         | AGOSTO       | SEPTIEMBRE   | OCTUBRE      | No. 3087     |              |               | PRESUPUESTADO 2020 |
|---------------|--|--------------|--------------|---------------|--------------|---------------|--------------|---------------|--------------|--------------|--------------|--------------|--------------|---------------|--------------------|
|               |  |              |              |               |              |               |              |               |              |              |              | NOVIEMBRE    | DICIEMBRE    |               |                    |
| 4215 01 01 17 | Recursos del Programa Cultura Física CONADE  | 0.00         | 0.00         | 0.00          | 0.00         | 0.00          | 0.00         | 0.00          | 0.00         | 0.00         | 0.00         | 0.00         | 0.00         | 0.00          | 0.00               |
| 4215 01 01 18 | Recursos de COMACULTA  | 0.00         | 0.00         | 0.00          | 0.00         | 0.00          | 0.00         | 0.00          | 0.00         | 0.00         | 0.00         | 0.00         | 0.00         | 0.00          | 0.00               |
| 4215 01 01 19 | Recursos Programa de Desarrollo de Detectores PRODER   | 0.00         | 0.00         | 0.00          | 0.00         | 0.00          | 0.00         | 0.00          | 0.00         | 0.00         | 0.00         | 0.00         | 0.00         | 0.00          | 0.00               |
| 4215 01 01 20 | Recursos para agua Potable, Alcantarillado y Saneamiento en zonas Urbanas APACU  | 0.00         | 0.00         | 0.00          | 0.00         | 0.00          | 0.00         | 0.00          | 0.00         | 0.00         | 0.00         | 0.00         | 0.00         | 0.00          | 0.00               |
| 4215 01 01 21 | Recursos de Inicia para el Desarrollo de Capacidades del Sector Rural (INCAR Rural) / Sit Rural de Capacitación y Asist. Técnica Rural (Ingenier. SMOACRI) | 0.00         | 0.00         | 0.00          | 0.00         | 0.00          | 0.00         | 0.00          | 0.00         | 0.00         | 0.00         | 0.00         | 0.00         | 0.00          | 0.00               |
| 4215 01 01 22 | Recursos de la Comisión Nacional para el Desarrollo de los Pueblos Indígenas C.O.I.  | 0.00         | 0.00         | 0.00          | 0.00         | 0.00          | 0.00         | 0.00          | 0.00         | 0.00         | 0.00         | 0.00         | 0.00         | 0.00          | 0.00               |
| 4220          | Transferencias, Asignaciones, Subsidios y Subvenciones, y Pensiones y Jubilaciones   | 6,500,000.00 | 6,500,000.00 | 12,833,333.33 | 6,500,000.00 | 12,833,333.33 | 6,500,000.00 | 12,833,333.34 | 6,500,000.00 | 6,500,000.00 | 6,500,000.00 | 6,500,000.00 | 6,500,000.00 | 13,000,000.00 | 103,500,000.00     |
| 4221          | Transferencias y Asignaciones  | 0.00         | 0.00         | 0.00          | 0.00         | 0.00          | 0.00         | 0.00          | 0.00         | 0.00         | 0.00         | 0.00         | 0.00         | 0.00          | 0.00               |
| 4221 01       | Transferencias y Asignaciones  | 0.00         | 0.00         | 0.00          | 0.00         | 0.00          | 0.00         | 0.00          | 0.00         | 0.00         | 0.00         | 0.00         | 0.00         | 0.00          | 0.00               |
| 4221 01 01    | Transferencias y Asignaciones  | 0.00         | 0.00         | 0.00          | 0.00         | 0.00          | 0.00         | 0.00          | 0.00         | 0.00         | 0.00         | 0.00         | 0.00         | 0.00          | 0.00               |
| 4223          | Subsidios y Subvenciones   | 6,500,000.00 | 6,500,000.00 | 12,833,333.33 | 6,500,000.00 | 12,833,333.34 | 6,500,000.00 | 12,833,333.34 | 6,500,000.00 | 6,500,000.00 | 6,500,000.00 | 6,500,000.00 | 6,500,000.00 | 11,000,000.00 | 103,500,000.00     |
| 4223 01       | Subsidios y Subvenciones   | 6,500,000.00 | 6,500,000.00 | 12,833,333.33 | 6,500,000.00 | 12,833,333.33 | 6,500,000.00 | 12,833,333.34 | 6,500,000.00 | 6,500,000.00 | 6,500,000.00 | 6,500,000.00 | 6,500,000.00 | 13,000,000.00 | 103,500,000.00     |
| 4223 01 01    | Subsidios y Subvenciones   | 6,500,000.00 | 6,500,000.00 | 12,833,333.33 | 6,500,000.00 | 12,833,333.33 | 6,500,000.00 | 12,833,333.34 | 6,500,000.00 | 6,500,000.00 | 6,500,000.00 | 6,500,000.00 | 6,500,000.00 | 13,000,000.00 | 103,500,000.00     |
| 4223 01 01 01 | Subsidios y Subvenciones   | 0.00         | 0.00         | 0.00          | 0.00         | 0.00          | 0.00         | 0.00          | 0.00         | 0.00         | 0.00         | 0.00         | 0.00         | 0.00          | 0.00               |
| 4223 01 01 02 | Subsidios para Gastos de Operación   | 6,500,000.00 | 6,500,000.00 | 12,833,333.33 | 6,500,000.00 | 12,833,333.33 | 6,500,000.00 | 12,833,333.34 | 6,500,000.00 | 6,500,000.00 | 6,500,000.00 | 6,500,000.00 | 6,500,000.00 | 13,000,000.00 | 103,500,000.00     |
| 4225          | Pensiones y Jubilaciones   | 0.00         | 0.00         | 0.00          | 0.00         | 0.00          | 0.00         | 0.00          | 0.00         | 0.00         | 0.00         | 0.00         | 0.00         | 0.00          | 0.00               |
| 4225 01       | Pensiones y Jubilaciones   | 0.00         | 0.00         | 0.00          | 0.00         | 0.00          | 0.00         | 0.00          | 0.00         | 0.00         | 0.00         | 0.00         | 0.00         | 0.00          | 0.00               |
| 4225 01 01    | Pensiones y Jubilaciones   | 0.00         | 0.00         | 0.00          | 0.00         | 0.00          | 0.00         | 0.00          | 0.00         | 0.00         | 0.00         | 0.00         | 0.00         | 0.00          | 0.00               |
| 4225 01 01 01 | Pensiones y Jubilaciones   | 0.00         | 0.00         | 0.00          | 0.00         | 0.00          | 0.00         | 0.00          | 0.00         | 0.00         | 0.00         | 0.00         | 0.00         | 0.00          | 0.00               |
| 4227          | Transferencias del Fondo Mexicano del Petróleo para la Estabilización y el desarrollo  | 0.00         | 0.00         | 0.00          | 0.00         | 0.00          | 0.00         | 0.00          | 0.00         | 0.00         | 0.00         | 0.00         | 0.00         | 0.00          | 0.00               |
| 4227 01       | Transferencias del Fondo Mexicano del Petróleo para la Estabilización y el desarrollo  | 0.00         | 0.00         | 0.00          | 0.00         | 0.00          | 0.00         | 0.00          | 0.00         | 0.00         | 0.00         | 0.00         | 0.00         | 0.00          | 0.00               |
| 4227 01 01    | Transferencias del Fondo Mexicano del Petróleo para la Estabilización y el desarrollo  | 0.00         | 0.00         | 0.00          | 0.00         | 0.00          | 0.00         | 0.00          | 0.00         | 0.00         | 0.00         | 0.00         | 0.00         | 0.00          | 0.00               |
| 4227 01 01 01 | Transferencias del Fondo Mexicano del Petróleo para la Estabilización y el desarrollo  | 0.00         | 0.00         | 0.00          | 0.00         | 0.00          | 0.00         | 0.00          | 0.00         | 0.00         | 0.00         | 0.00         | 0.00         | 0.00          | 0.00               |
| 4300          | Otros Ingresos y Beneficios  | 219,704.90   | 219,704.90   | 219,704.90    | 219,704.90   | 219,704.90    | 219,704.90   | 219,704.90    | 219,704.90   | 219,704.90   | 219,704.90   | 219,704.90   | 219,704.90   | 219,704.90    | 2,636,428.80       |
| 4310          | Ingresos financieros   | 60,724.09    | 60,724.09    | 60,724.09     | 60,724.09    | 60,724.09     | 60,724.09    | 60,724.09     | 60,724.09    | 60,724.09    | 60,724.09    | 60,724.09    | 60,724.09    | 60,724.09     | 728,689.09         |

# GACETA MUNICIPAL DE GOBIERNO



Sistema de Coordinación Hacendaria del Estado de México con sus Municipios  
Manual para la Planeación, Programación y Presupuestación Municipal 2020



## PRESUPUESTO BASADO EN RESULTADOS MUNICIPAL

| Cuenta        | Concepto  | No. 3087  |           |           |           |           |           |           |           |            |           |           |           |                    |            |
|---------------|---|-----------|-----------|-----------|-----------|-----------|-----------|-----------|-----------|------------|-----------|-----------|-----------|--------------------|------------|
|               |   | ENERO     | FEBRERO   | MARZO     | ABRIL     | MAYO      | JUNIO     | JULIO     | AGOSTO    | SEPTIEMBRE | OCTUBRE   | NOVIEMBRE | DICIEMBRE | PRESUPUESTADO 2020 |            |
| 4311          | Intereses Ganados de Títulos, Valores y demás Instrumentos Financieros          | 60,724.09 | 60,724.09 | 60,724.09 | 60,724.09 | 60,724.09 | 60,724.09 | 60,724.09 | 60,724.09 | 60,724.09  | 60,724.09 | 60,724.09 | 60,724.09 | 60,724.09          | 778,689.08 |
| 4311 01       | Intereses Ganados de Títulos, Valores y demás Instrumentos Financieros          | 60,724.09 | 60,724.09 | 60,724.09 | 60,724.09 | 60,724.09 | 60,724.09 | 60,724.09 | 60,724.09 | 60,724.09  | 60,724.09 | 60,724.09 | 60,724.09 | 60,724.09          | 778,689.08 |
| 4311 01 01    | Intereses Ganados de Valores, Créditos, Bonos y Otros                           | 60,724.09 | 60,724.09 | 60,724.09 | 60,724.09 | 60,724.09 | 60,724.09 | 60,724.09 | 60,724.09 | 60,724.09  | 60,724.09 | 60,724.09 | 60,724.09 | 60,724.09          | 778,689.08 |
| 4311 01 01 01 | Intereses Ganados de Valores, Créditos, Bonos y Otros                           | 60,724.09 | 60,724.09 | 60,724.09 | 60,724.09 | 60,724.09 | 60,724.09 | 60,724.09 | 60,724.09 | 60,724.09  | 60,724.09 | 60,724.09 | 60,724.09 | 60,724.09          | 778,689.08 |
| 4319          | Otros Ingresos Financieros  | 0.00      | 0.00      | 0.00      | 0.00      | 0.00      | 0.00      | 0.00      | 0.00      | 0.00       | 0.00      | 0.00      | 0.00      | 0.00               | 0.00       |
| 4319 01       | Otros Ingresos Financieros  | 0.00      | 0.00      | 0.00      | 0.00      | 0.00      | 0.00      | 0.00      | 0.00      | 0.00       | 0.00      | 0.00      | 0.00      | 0.00               | 0.00       |
| 4319 01 01    | Otros Ingresos Financieros  | 0.00      | 0.00      | 0.00      | 0.00      | 0.00      | 0.00      | 0.00      | 0.00      | 0.00       | 0.00      | 0.00      | 0.00      | 0.00               | 0.00       |
| 4319 01 01 01 | Otros Ingresos Financieros  | 0.00      | 0.00      | 0.00      | 0.00      | 0.00      | 0.00      | 0.00      | 0.00      | 0.00       | 0.00      | 0.00      | 0.00      | 0.00               | 0.00       |
| 4320          | Incremento por Variación de Inventarios   | 0.00      | 0.00      | 0.00      | 0.00      | 0.00      | 0.00      | 0.00      | 0.00      | 0.00       | 0.00      | 0.00      | 0.00      | 0.00               | 0.00       |
| 4321          | Incremento por Variación de Inventarios de Mercancías para Venta                | 0.00      | 0.00      | 0.00      | 0.00      | 0.00      | 0.00      | 0.00      | 0.00      | 0.00       | 0.00      | 0.00      | 0.00      | 0.00               | 0.00       |
| 4321 01       | Incremento por Variación de Inventarios de Mercancías para Venta                | 0.00      | 0.00      | 0.00      | 0.00      | 0.00      | 0.00      | 0.00      | 0.00      | 0.00       | 0.00      | 0.00      | 0.00      | 0.00               | 0.00       |
| 4321 01 01    | Incremento por Variación de Inventarios de Mercancías para Venta                | 0.00      | 0.00      | 0.00      | 0.00      | 0.00      | 0.00      | 0.00      | 0.00      | 0.00       | 0.00      | 0.00      | 0.00      | 0.00               | 0.00       |
| 4321 01 01 01 | Incremento por Variación de Inventarios de Mercancías para Venta                | 0.00      | 0.00      | 0.00      | 0.00      | 0.00      | 0.00      | 0.00      | 0.00      | 0.00       | 0.00      | 0.00      | 0.00      | 0.00               | 0.00       |
| 4322          | Incremento por Variación de Inventarios de Mercancías Terminadas                | 0.00      | 0.00      | 0.00      | 0.00      | 0.00      | 0.00      | 0.00      | 0.00      | 0.00       | 0.00      | 0.00      | 0.00      | 0.00               | 0.00       |
| 4322 01       | Incremento por Variación de Inventarios de Mercancías Terminadas                | 0.00      | 0.00      | 0.00      | 0.00      | 0.00      | 0.00      | 0.00      | 0.00      | 0.00       | 0.00      | 0.00      | 0.00      | 0.00               | 0.00       |
| 4322 01 01    | Incremento por Variación de Inventarios de Mercancías Terminadas                | 0.00      | 0.00      | 0.00      | 0.00      | 0.00      | 0.00      | 0.00      | 0.00      | 0.00       | 0.00      | 0.00      | 0.00      | 0.00               | 0.00       |
| 4322 01 01 01 | Incremento por Variación de Inventarios de Mercancías Terminadas                | 0.00      | 0.00      | 0.00      | 0.00      | 0.00      | 0.00      | 0.00      | 0.00      | 0.00       | 0.00      | 0.00      | 0.00      | 0.00               | 0.00       |
| 4323          | Incremento por Variación de Inventarios de Mercancías en Proceso de Elaboración | 0.00      | 0.00      | 0.00      | 0.00      | 0.00      | 0.00      | 0.00      | 0.00      | 0.00       | 0.00      | 0.00      | 0.00      | 0.00               | 0.00       |
| 4323 01       | Incremento por Variación de Inventarios de Mercancías en Proceso de Elaboración | 0.00      | 0.00      | 0.00      | 0.00      | 0.00      | 0.00      | 0.00      | 0.00      | 0.00       | 0.00      | 0.00      | 0.00      | 0.00               | 0.00       |
| 4323 01 01    | Incremento por Variación de Inventarios de Mercancías en Proceso de Elaboración | 0.00      | 0.00      | 0.00      | 0.00      | 0.00      | 0.00      | 0.00      | 0.00      | 0.00       | 0.00      | 0.00      | 0.00      | 0.00               | 0.00       |
| 4323 01 01 01 | Incremento por Variación de Inventarios de Mercancías en Proceso de Elaboración | 0.00      | 0.00      | 0.00      | 0.00      | 0.00      | 0.00      | 0.00      | 0.00      | 0.00       | 0.00      | 0.00      | 0.00      | 0.00               | 0.00       |

# GACETA MUNICIPAL DE GOBIERNO



Sistema de Coordinación Hacendaria del Estado de México con sus Municipios  
Manual para la Planeación, Programación y Presupuestación Municipal 2020



## PRESUPUESTO BASADO EN RESULTADOS MUNICIPAL

| Cuenta        | Concepto   | No. 3087 |         |       |       |      |       |       |        |            |         |           |           |                    |      |
|---------------|--|----------|---------|-------|-------|------|-------|-------|--------|------------|---------|-----------|-----------|--------------------|------|
|               |  | ENERO    | FEBRERO | MARZO | ABRIL | MAYO | JUNIO | JULIO | AGOSTO | SEPTIEMBRE | OCTUBRE | NOVIEMBRE | DICIEMBRE | PRESUPUESTADO 2020 |      |
| 4324          | Incremento por Variación de Inventarios de Materias Primas, Materiales y Suministros para Producción | 0.00     | 0.00    | 0.00  | 0.00  | 0.00 | 0.00  | 0.00  | 0.00   | 0.00       | 0.00    | 0.00      | 0.00      | 0.00               | 0.00 |
| 4324 01       | Incremento por Variación de Inventarios de Materias Primas, Materiales y Suministros para Producción | 0.00     | 0.00    | 0.00  | 0.00  | 0.00 | 0.00  | 0.00  | 0.00   | 0.00       | 0.00    | 0.00      | 0.00      | 0.00               | 0.00 |
| 4324 01 01    | Incremento por Variación de Inventarios de Materias Primas, Materiales y Suministros para Producción | 0.00     | 0.00    | 0.00  | 0.00  | 0.00 | 0.00  | 0.00  | 0.00   | 0.00       | 0.00    | 0.00      | 0.00      | 0.00               | 0.00 |
| 4324 01 01 01 | Incremento por Variación de Inventarios de Materias Primas, Materiales y Suministros para Producción | 0.00     | 0.00    | 0.00  | 0.00  | 0.00 | 0.00  | 0.00  | 0.00   | 0.00       | 0.00    | 0.00      | 0.00      | 0.00               | 0.00 |
| 4325          | Incremento por Variación de Almacén de Materias Primas, Materiales y Suministros de Consumo          | 0.00     | 0.00    | 0.00  | 0.00  | 0.00 | 0.00  | 0.00  | 0.00   | 0.00       | 0.00    | 0.00      | 0.00      | 0.00               | 0.00 |
| 4325 01       | Incremento por Variación de Almacén de Materias Primas, Materiales y Suministros de Consumo          | 0.00     | 0.00    | 0.00  | 0.00  | 0.00 | 0.00  | 0.00  | 0.00   | 0.00       | 0.00    | 0.00      | 0.00      | 0.00               | 0.00 |
| 4325 01 01    | Incremento por Variación de Almacén de Materias Primas, Materiales y Suministros de Consumo          | 0.00     | 0.00    | 0.00  | 0.00  | 0.00 | 0.00  | 0.00  | 0.00   | 0.00       | 0.00    | 0.00      | 0.00      | 0.00               | 0.00 |
| 4325 01 01 01 | Incremento por Variación de Almacén de Materias Primas, Materiales y Suministros de Consumo          | 0.00     | 0.00    | 0.00  | 0.00  | 0.00 | 0.00  | 0.00  | 0.00   | 0.00       | 0.00    | 0.00      | 0.00      | 0.00               | 0.00 |
| 4330          | Diminución del Exceso de Estimaciones por Pérdida o Deterioro u Obsolescencia                        | 0.00     | 0.00    | 0.00  | 0.00  | 0.00 | 0.00  | 0.00  | 0.00   | 0.00       | 0.00    | 0.00      | 0.00      | 0.00               | 0.00 |
| 4331          | Diminución del Exceso de Estimaciones por Pérdida o Deterioro u Obsolescencia                        | 0.00     | 0.00    | 0.00  | 0.00  | 0.00 | 0.00  | 0.00  | 0.00   | 0.00       | 0.00    | 0.00      | 0.00      | 0.00               | 0.00 |
| 4331 01       | Diminución del Exceso de Estimaciones por Pérdida o Deterioro u Obsolescencia                        | 0.00     | 0.00    | 0.00  | 0.00  | 0.00 | 0.00  | 0.00  | 0.00   | 0.00       | 0.00    | 0.00      | 0.00      | 0.00               | 0.00 |
| 4331 01 01    | Diminución del Exceso de Estimaciones por Pérdida o Deterioro u Obsolescencia                        | 0.00     | 0.00    | 0.00  | 0.00  | 0.00 | 0.00  | 0.00  | 0.00   | 0.00       | 0.00    | 0.00      | 0.00      | 0.00               | 0.00 |
| 4340          | Diminución del Exceso de Estimaciones por Pérdida o Deterioro u Obsolescencia                        | 0.00     | 0.00    | 0.00  | 0.00  | 0.00 | 0.00  | 0.00  | 0.00   | 0.00       | 0.00    | 0.00      | 0.00      | 0.00               | 0.00 |
| 4341          | Diminución del Exceso de Estimaciones por Pérdida o Deterioro u Obsolescencia                        | 0.00     | 0.00    | 0.00  | 0.00  | 0.00 | 0.00  | 0.00  | 0.00   | 0.00       | 0.00    | 0.00      | 0.00      | 0.00               | 0.00 |
| 4341 01       | Diminución del Exceso de Estimaciones por Pérdida o Deterioro u Obsolescencia                        | 0.00     | 0.00    | 0.00  | 0.00  | 0.00 | 0.00  | 0.00  | 0.00   | 0.00       | 0.00    | 0.00      | 0.00      | 0.00               | 0.00 |
| 4341 01 01    | Diminución del Exceso de Estimaciones por Pérdida o Deterioro u Obsolescencia                        | 0.00     | 0.00    | 0.00  | 0.00  | 0.00 | 0.00  | 0.00  | 0.00   | 0.00       | 0.00    | 0.00      | 0.00      | 0.00               | 0.00 |
| 4350          | Ingresos Derivados de Financiamientos  | 0.00     | 0.00    | 0.00  | 0.00  | 0.00 | 0.00  | 0.00  | 0.00   | 0.00       | 0.00    | 0.00      | 0.00      | 0.00               | 0.00 |
| 4351          | Ingresos Derivados de Financiamientos  | 0.00     | 0.00    | 0.00  | 0.00  | 0.00 | 0.00  | 0.00  | 0.00   | 0.00       | 0.00    | 0.00      | 0.00      | 0.00               | 0.00 |
| 4351 01       | Ingresos Derivados de Financiamientos  | 0.00     | 0.00    | 0.00  | 0.00  | 0.00 | 0.00  | 0.00  | 0.00   | 0.00       | 0.00    | 0.00      | 0.00      | 0.00               | 0.00 |
| 4351 01 01    | Ingresos Derivados de Financiamientos  | 0.00     | 0.00    | 0.00  | 0.00  | 0.00 | 0.00  | 0.00  | 0.00   | 0.00       | 0.00    | 0.00      | 0.00      | 0.00               | 0.00 |

# GACETA MUNICIPAL DE GOBIERNO



Sistema de Coordinación Hacendaria del Estado de México con sus Municipios  
Manual para la Planeación, Programación y Presupuestación Municipal 2020



PHRM-03a PRESUPUESTO DE INGRESOS DETALLADO

PRESUPUESTO BASADO EN RESULTADOS MUNICIPAL

DEL 1 DE ENERO AL 31 DE DICIEMBRE DE 2020

| CUENTA        | CONCEPTO  | No. 3087   |            |            |            |            |            |            |            |            |            |            |            | PRESUPUESTADO 2020 |            |              |
|---------------|---|------------|------------|------------|------------|------------|------------|------------|------------|------------|------------|------------|------------|--------------------|------------|--------------|
|               |   | ENERO      | FEBRERO    | MARZO      | ABRIL      | MAYO       | JUNIO      | JULIO      | AGOSTO     | SEPTIEMBRE | OCTUBRE    | NOVIEMBRE  | DICIEMBRE  |                    |            |              |
| 4351 01 01 01 | Banco Nacional de Obras y Servicios Públicos  | 0.00       | 0.00       | 0.00       | 0.00       | 0.00       | 0.00       | 0.00       | 0.00       | 0.00       | 0.00       | 0.00       | 0.00       | 0.00               | 0.00       | 0.00         |
| 4351 01 01 02 | Otras Instituciones Públicas  | 0.00       | 0.00       | 0.00       | 0.00       | 0.00       | 0.00       | 0.00       | 0.00       | 0.00       | 0.00       | 0.00       | 0.00       | 0.00               | 0.00       | 0.00         |
| 4351 01 01 03 | Instituciones Privadas  | 0.00       | 0.00       | 0.00       | 0.00       | 0.00       | 0.00       | 0.00       | 0.00       | 0.00       | 0.00       | 0.00       | 0.00       | 0.00               | 0.00       | 0.00         |
| 4351 01 01 04 | Particulares  | 0.00       | 0.00       | 0.00       | 0.00       | 0.00       | 0.00       | 0.00       | 0.00       | 0.00       | 0.00       | 0.00       | 0.00       | 0.00               | 0.00       | 0.00         |
| 4351 01 01 05 | Pasivos Generados al Cierre del Ejercicio Fiscal Pendientes de Pago<br>Los términos de las Operaciones de Crédito en los términos que en el<br>Título Octavo del Código Financiero del Edo de Mex y Aplicas y Otras<br>Leyes Aplicables | 0.00       | 0.00       | 0.00       | 0.00       | 0.00       | 0.00       | 0.00       | 0.00       | 0.00       | 0.00       | 0.00       | 0.00       | 0.00               | 0.00       | 0.00         |
| 4351 01 01 06 | Otros Ingresos y Beneficios Varios  | 158,980.81 | 158,980.81 | 158,980.81 | 158,980.81 | 158,980.81 | 158,980.81 | 158,980.81 | 158,980.81 | 158,980.81 | 158,980.81 | 158,980.81 | 158,980.81 | 158,980.81         | 158,980.81 | 1,907,769.72 |
| 4392          | Bonificaciones y Descuentos Obtenidos   | 0.00       | 0.00       | 0.00       | 0.00       | 0.00       | 0.00       | 0.00       | 0.00       | 0.00       | 0.00       | 0.00       | 0.00       | 0.00               | 0.00       | 0.00         |
| 4392 01       | Bonificaciones y Descuentos Obtenidos   | 0.00       | 0.00       | 0.00       | 0.00       | 0.00       | 0.00       | 0.00       | 0.00       | 0.00       | 0.00       | 0.00       | 0.00       | 0.00               | 0.00       | 0.00         |
| 4392 01 01    | Bonificaciones y Descuentos Obtenidos   | 0.00       | 0.00       | 0.00       | 0.00       | 0.00       | 0.00       | 0.00       | 0.00       | 0.00       | 0.00       | 0.00       | 0.00       | 0.00               | 0.00       | 0.00         |
| 4392 01 01 01 | Bonificaciones y Descuentos Obtenidos   | 0.00       | 0.00       | 0.00       | 0.00       | 0.00       | 0.00       | 0.00       | 0.00       | 0.00       | 0.00       | 0.00       | 0.00       | 0.00               | 0.00       | 0.00         |
| 4393          | Diferencias por Tipo de Cambio a Favor  | 0.00       | 0.00       | 0.00       | 0.00       | 0.00       | 0.00       | 0.00       | 0.00       | 0.00       | 0.00       | 0.00       | 0.00       | 0.00               | 0.00       | 0.00         |
| 4393 01       | Diferencias por Tipo de Cambio a Favor  | 0.00       | 0.00       | 0.00       | 0.00       | 0.00       | 0.00       | 0.00       | 0.00       | 0.00       | 0.00       | 0.00       | 0.00       | 0.00               | 0.00       | 0.00         |
| 4393 01 01    | Diferencias por Tipo de Cambio a Favor  | 0.00       | 0.00       | 0.00       | 0.00       | 0.00       | 0.00       | 0.00       | 0.00       | 0.00       | 0.00       | 0.00       | 0.00       | 0.00               | 0.00       | 0.00         |
| 4393 01 01 01 | Diferencias por Tipo de Cambio a Favor en Efectivo y Equivalentes   | 0.00       | 0.00       | 0.00       | 0.00       | 0.00       | 0.00       | 0.00       | 0.00       | 0.00       | 0.00       | 0.00       | 0.00       | 0.00               | 0.00       | 0.00         |
| 4394          | Diferencias de Cotizaciones a Favor en Valores Negociables  | 0.00       | 0.00       | 0.00       | 0.00       | 0.00       | 0.00       | 0.00       | 0.00       | 0.00       | 0.00       | 0.00       | 0.00       | 0.00               | 0.00       | 0.00         |
| 4394 01       | Diferencias de Cotizaciones a Favor en Valores Negociables  | 0.00       | 0.00       | 0.00       | 0.00       | 0.00       | 0.00       | 0.00       | 0.00       | 0.00       | 0.00       | 0.00       | 0.00       | 0.00               | 0.00       | 0.00         |
| 4394 01 01    | Diferencias de Cotizaciones a Favor en Valores Negociables  | 0.00       | 0.00       | 0.00       | 0.00       | 0.00       | 0.00       | 0.00       | 0.00       | 0.00       | 0.00       | 0.00       | 0.00       | 0.00               | 0.00       | 0.00         |
| 4394 01 01 01 | Diferencias de Cotizaciones a Favor en Valores Negociables  | 0.00       | 0.00       | 0.00       | 0.00       | 0.00       | 0.00       | 0.00       | 0.00       | 0.00       | 0.00       | 0.00       | 0.00       | 0.00               | 0.00       | 0.00         |
| 4395          | Resultado por Posición Monetaria  | 0.00       | 0.00       | 0.00       | 0.00       | 0.00       | 0.00       | 0.00       | 0.00       | 0.00       | 0.00       | 0.00       | 0.00       | 0.00               | 0.00       | 0.00         |
| 4395 01       | Resultado por Posición Monetaria  | 0.00       | 0.00       | 0.00       | 0.00       | 0.00       | 0.00       | 0.00       | 0.00       | 0.00       | 0.00       | 0.00       | 0.00       | 0.00               | 0.00       | 0.00         |
| 4395 01 01    | Resultado por Posición Monetaria  | 0.00       | 0.00       | 0.00       | 0.00       | 0.00       | 0.00       | 0.00       | 0.00       | 0.00       | 0.00       | 0.00       | 0.00       | 0.00               | 0.00       | 0.00         |
| 4395 01 01 01 | Resultado por Posición Monetaria  | 0.00       | 0.00       | 0.00       | 0.00       | 0.00       | 0.00       | 0.00       | 0.00       | 0.00       | 0.00       | 0.00       | 0.00       | 0.00               | 0.00       | 0.00         |
| 4396          | Utilidades por Participación Patrimonial  | 0.00       | 0.00       | 0.00       | 0.00       | 0.00       | 0.00       | 0.00       | 0.00       | 0.00       | 0.00       | 0.00       | 0.00       | 0.00               | 0.00       | 0.00         |
| 4396 01       | Utilidades por Participación Patrimonial  | 0.00       | 0.00       | 0.00       | 0.00       | 0.00       | 0.00       | 0.00       | 0.00       | 0.00       | 0.00       | 0.00       | 0.00       | 0.00               | 0.00       | 0.00         |
| 4396 01 01    | Utilidades por Participación Patrimonial  | 0.00       | 0.00       | 0.00       | 0.00       | 0.00       | 0.00       | 0.00       | 0.00       | 0.00       | 0.00       | 0.00       | 0.00       | 0.00               | 0.00       | 0.00         |



# GACETA MUNICIPAL DE GOBIERNO



Sistema de Coordinación Hacendaria del Estado de México con sus Municipios  
Manual para la Planeación, Programación y Presupuestación Municipal 2020



## PRESUPUESTO BASADO EN RESULTADOS MUNICIPAL

PBRM-03a PRESUPUESTO DE INGRESOS DETALLADO

DEL 1 DE ENERO AL 31 DE DICIEMBRE DE 2020

| CUENTA | CONCEPTO  | ENERO      | FEBRERO    | MARZO      | ABRIL      | MAYO       | JUNIO      | JULIO      | AGOSTO     | SEPTIEMBRE | OCTUBRE    | No. 3087   |            |            | PRESUPUESTADO 2020 |
|--------|---|------------|------------|------------|------------|------------|------------|------------|------------|------------|------------|------------|------------|------------|--------------------|
|        |   |            |            |            |            |            |            |            |            |            |            | NOVIEMBRE  | DICIEMBRE  |            |                    |
| 4396   | 01 01 Unidades por Participación Patrimonial                    | 0.00       | 0.00       | 0.00       | 0.00       | 0.00       | 0.00       | 0.00       | 0.00       | 0.00       | 0.00       | 0.00       | 0.00       | 0.00       | 0.00               |
| 4397   | Diferencias por Reestructuración de Deuda Pública a Favor       | 0.00       | 0.00       | 0.00       | 0.00       | 0.00       | 0.00       | 0.00       | 0.00       | 0.00       | 0.00       | 0.00       | 0.00       | 0.00       | 0.00               |
| 4397   | 01 Diferencias por Reestructuración de Deuda Pública a Favor    | 0.00       | 0.00       | 0.00       | 0.00       | 0.00       | 0.00       | 0.00       | 0.00       | 0.00       | 0.00       | 0.00       | 0.00       | 0.00       | 0.00               |
| 4397   | 01 01 Diferencias por Reestructuración de Deuda Pública a Favor | 0.00       | 0.00       | 0.00       | 0.00       | 0.00       | 0.00       | 0.00       | 0.00       | 0.00       | 0.00       | 0.00       | 0.00       | 0.00       | 0.00               |
| 4397   | 01 01 Diferencias por Reestructuración de Deuda Pública a Favor | 0.00       | 0.00       | 0.00       | 0.00       | 0.00       | 0.00       | 0.00       | 0.00       | 0.00       | 0.00       | 0.00       | 0.00       | 0.00       | 0.00               |
| 4399   | 01 01 Otros Ingresos y Beneficios Varios                        | 158,980.81 | 158,980.81 | 158,980.81 | 158,980.81 | 158,980.81 | 158,980.81 | 158,980.81 | 158,980.81 | 158,980.81 | 158,980.81 | 158,980.81 | 158,980.81 | 158,980.81 | 1,907,769.72       |
| 4399   | 01 01 Otros Ingresos y Beneficios Varios                        | 158,980.81 | 158,980.81 | 158,980.81 | 158,980.81 | 158,980.81 | 158,980.81 | 158,980.81 | 158,980.81 | 158,980.81 | 158,980.81 | 158,980.81 | 158,980.81 | 158,980.81 | 1,907,769.72       |
| 4399   | 01 01 Otros Ingresos y Beneficios Varios                        | 158,980.81 | 158,980.81 | 158,980.81 | 158,980.81 | 158,980.81 | 158,980.81 | 158,980.81 | 158,980.81 | 158,980.81 | 158,980.81 | 158,980.81 | 158,980.81 | 158,980.81 | 1,907,769.72       |
| 4399   | 01 01 Aportaciones por Gestión de Diputados                     | 0.00       | 0.00       | 0.00       | 0.00       | 0.00       | 0.00       | 0.00       | 0.00       | 0.00       | 0.00       | 0.00       | 0.00       | 0.00       | 0.00               |
| 4399   | 01 02 Ingresos por Audiencia Pública                            | 0.00       | 0.00       | 0.00       | 0.00       | 0.00       | 0.00       | 0.00       | 0.00       | 0.00       | 0.00       | 0.00       | 0.00       | 0.00       | 0.00               |
| 4399   | 01 03 Actualización de Inversiones en LUD'S                     | 0.00       | 0.00       | 0.00       | 0.00       | 0.00       | 0.00       | 0.00       | 0.00       | 0.00       | 0.00       | 0.00       | 0.00       | 0.00       | 0.00               |
| 4399   | 01 04 Intereses por Inversiones en LUD'S                        | 0.00       | 0.00       | 0.00       | 0.00       | 0.00       | 0.00       | 0.00       | 0.00       | 0.00       | 0.00       | 0.00       | 0.00       | 0.00       | 0.00               |
| 4399   | 01 05 Otros Convenios   | 0.00       | 0.00       | 0.00       | 0.00       | 0.00       | 0.00       | 0.00       | 0.00       | 0.00       | 0.00       | 0.00       | 0.00       | 0.00       | 0.00               |
| 4399   | 01 06 Ingresos Derivados de Ejercicios Anteriores no aplicados  | 0.00       | 0.00       | 0.00       | 0.00       | 0.00       | 0.00       | 0.00       | 0.00       | 0.00       | 0.00       | 0.00       | 0.00       | 0.00       | 0.00               |
| 4399   | 01 07 Otros Ingresos por Donativos                              | 158,980.81 | 158,980.81 | 158,980.81 | 158,980.81 | 158,980.81 | 158,980.81 | 158,980.81 | 158,980.81 | 158,980.81 | 158,980.81 | 158,980.81 | 158,980.81 | 158,980.81 | 1,907,769.72       |
| 4399   | 01 08 Otros Ingresos Varios                                     | 0.00       | 0.00       | 0.00       | 0.00       | 0.00       | 0.00       | 0.00       | 0.00       | 0.00       | 0.00       | 0.00       | 0.00       | 0.00       | 0.00               |

MARIA DEL CARMEN DE LA ROSA MENDOZA  
PRESIDENTA

MARIA GUADALUPE PEREZ HERNANDEZ  
DIRECTOR(A)

MARIA CRUZ LOPEZ  
TESORERIA

|     |     |     |
|-----|-----|-----|
| DÍA | MES | AÑO |
| 21  | 02  | 20  |

Fecha de elaboración:



## Sistema de Coordinación Hacendaria del Estado de México con sus Municipios Manual para la Planeación, Programación y Presupuestación Municipal 2020

### Presupuesto de Gastos por Resultados Municipal

PoRM-05 Tabulador de Sueldos

Del 1 de enero al 31 de diciembre de 2020

ENTE PUBLICO: SISTEMA MUNICIPAL DIF DE NEZAHUALCOYOTL

No. 3087

| Puesto Funcional            | Nivel | No. de Plazas | Conianza | Categoría Sindicado | Eventual | Dietas | Sueldo       | Compensación | Gratificación | Otras Percepciones | Aguinaldo  | Prima Vacacional | Total        |
|-----------------------------|-------|---------------|----------|---------------------|----------|--------|--------------|--------------|---------------|--------------------|------------|------------------|--------------|
| ADMINISTRADOR               | A     | 1             | 1        | 0                   | 0        | 0.00   | 362,854.72   | 0.00         | 0.00          | 0.00               | 65,803.33  | 14,300.55        | 614,323.80   |
| ASESOR ADMINISTRATIVO A     | A     | 3             | 3        | 0                   | 0        | 0.00   | 144,000.00   | 0.00         | 0.00          | 480,142.08         | 104,023.68 | 17,337.18        | 745,503.04   |
| ASESOR ADMINISTRATIVO B     | B     | 0             | 0        | 0                   | 0        | 0.00   | 0.00         | 0.00         | 0.00          | 0.00               | 0.00       | 0.00             | 0.00         |
| ASESOR ADMINISTRATIVO C     | C     | 0             | 0        | 0                   | 0        | 0.00   | 0.00         | 0.00         | 0.00          | 0.00               | 0.00       | 0.00             | 0.00         |
| ASESOR ADMINISTRATIVO D     | D     | 0             | 0        | 0                   | 0        | 0.00   | 0.00         | 0.00         | 0.00          | 0.00               | 0.00       | 0.00             | 0.00         |
| ASESOR ADMINISTRATIVO E     | E     | 0             | 0        | 0                   | 0        | 0.00   | 0.00         | 0.00         | 0.00          | 0.00               | 0.00       | 0.00             | 0.00         |
| ASESOR JURIDICO A           | A     | 4             | 4        | 0                   | 0        | 0.00   | 192,000.00   | 0.00         | 0.00          | 238,100.48         | 71,850.08  | 11,975.01        | 514,325.57   |
| ASESOR JURIDICO B           | B     | 10            | 10       | 0                   | 0        | 0.00   | 480,000.00   | 0.00         | 0.00          | 3,193,842.19       | 203,827.20 | 33,971.20        | 3,911,640.59 |
| ASISTENTE A                 | A     | 17            | 17       | 0                   | 0        | 0.00   | 616,000.00   | 0.00         | 0.00          | 636,447.36         | 523,509.06 | 40,345.76        | 2,416,302.18 |
| ASISTENTE B                 | B     | 14            | 14       | 0                   | 0        | 0.00   | 672,000.00   | 0.00         | 0.00          | 715,133.76         | 231,218.96 | 36,536.49        | 1,567,069.21 |
| ASISTENTE C                 | C     | 3             | 3        | 0                   | 0        | 0.00   | 144,000.00   | 0.00         | 0.00          | 177,722.64         | 53,620.44  | 6,936.74         | 384,279.82   |
| ASISTENTE OPERATIVO A       | A     | 4             | 4        | 0                   | 0        | 0.00   | 192,000.00   | 0.00         | 0.00          | 370,320.96         | 93,720.16  | 15,620.03        | 671,661.15   |
| ASISTENTE OPERATIVO B       | B     | 1             | 1        | 0                   | 0        | 0.00   | 46,000.00    | 0.00         | 0.00          | 116,346.88         | 27,351.48  | 4,365.25         | 196,305.61   |
| ASISTENTE OPERATIVO C       | C     | 1             | 1        | 0                   | 0        | 0.00   | 46,000.00    | 0.00         | 0.00          | 130,550.86         | 29,758.46  | 4,365.75         | 213,265.11   |
| AUXILIAR ADMINISTRATIVO A   | A     | 25            | 25       | 0                   | 0        | 0.00   | 1,200,000.00 | 0.00         | 0.00          | 731,118.00         | 321,683.00 | 53,642.17        | 2,306,613.17 |
| AUXILIAR DE BODEGA A        | A     | 1             | 1        | 0                   | 0        | 0.00   | 48,000.00    | 0.00         | 0.00          | 25,147.92          | 12,191.32  | 2,031.89         | 87,371.13    |
| AUXILIAR DE BODEGA B        | B     | 1             | 1        | 0                   | 0        | 0.00   | 48,000.00    | 0.00         | 0.00          | 40,169.26          | 14,634.88  | 2,449.15         | 106,313.31   |
| AUXILIAR DE LIMPIEZA A      | A     | 38            | 38       | 0                   | 0        | 0.00   | 2,778,675.01 | 0.00         | 0.00          | 696,169.08         | 420,027.68 | 70,004.61        | 3,965,073.38 |
| AUXILIAR DE MANTENIMIENTO A | A     | 5             | 5        | 0                   | 0        | 0.00   | 240,000.00   | 0.00         | 0.00          | 125,739.60         | 60,566.60  | 10,169.43        | 426,855.63   |
| AUXILIAR DE MANTENIMIENTO B | B     | 3             | 3        | 0                   | 0        | 0.00   | 144,000.00   | 0.00         | 0.00          | 120,507.84         | 44,064.64  | 7,347.44         | 315,939.92   |
| CAJERO A                    | A     | 5             | 5        | 0                   | 0        | 0.00   | 240,000.00   | 0.00         | 0.00          | 139,396.60         | 63,232.60  | 10,338.77        | 453,166.97   |
| CHOFER A                    | A     | 4             | 4        | 0                   | 0        | 0.00   | 192,000.00   | 0.00         | 0.00          | 106,054.08         | 49,675.68  | 8,279.28         | 366,009.04   |
| CHOFER B                    | B     | 2             | 2        | 0                   | 0        | 0.00   | 96,000.00    | 0.00         | 0.00          | 69,413.76          | 27,468.96  | 4,534.83         | 197,577.55   |
| COCINERA A                  | A     | 18            | 18       | 0                   | 0        | 0.00   | 864,000.00   | 0.00         | 0.00          | 354,339.36         | 203,056.56 | 33,642.76        | 1,455,238.68 |
| CONTRALOR INTERNO           | A     | 1             | 1        | 0                   | 0        | 0.00   | 362,834.72   | 0.00         | 0.00          | 151,885.20         | 85,803.32  | 14,300.55        | 614,323.79   |
| COORDINADOR A               | A     | 22            | 22       | 0                   | 0        | 0.00   | 1,096,000.00 | 0.00         | 0.00          | 1,315,047.36       | 395,174.56 | 65,822.43        | 2,832,084.35 |
| COORDINADOR B               | B     | 12            | 12       | 0                   | 0        | 0.00   | 576,000.00   | 0.00         | 0.00          | 806,069.44         | 230,178.24 | 36,363.04        | 1,549,610.72 |
| COORDINADOR C               | C     | 5             | 5        | 0                   | 0        | 0.00   | 240,000.00   | 0.00         | 0.00          | 413,574.00         | 108,209.00 | 18,154.83        | 786,657.83   |

Hoja: 1 de 4

**Presupuesto Basado en Resultados Municipal**

| PBRM-05   | Tabulador de Sueldos | Del 1 de enero al 31 de diciembre de 2020 | No.      | 3087                  |          |        |              |              |               |                    |            |                  |              |
|---|----------------------|---|----------|-----------------------|----------|--------|--------------|--------------|---------------|--------------------|------------|------------------|--------------|
| ENTE PUBLICO: SISTEMA MUNICIPAL DIF DE NEZAHUALCOYOTL |                      |   |          |                       |          |        |              |              |               |                    |            |                  |              |
| Puesto Funcional                                      | Nivel                | No. de Plazas                             | Comienza | Categoría Sindicatado | Eventual | Dietas | Sueldo       | Compensación | Gratificación | Otras Percepciones | Aguinaldo  | Prima Vacacional | Total        |
| COORDINADOR D   | D                    | 11  | 11       | 0                     | 0        | 0.00   | 520,000.00   | 0.00         | 0.00          | 1,018,382.64       | 257,730.44 | 42,866.07        | 1,847,068.15 |
| COORDINADOR E   | E                    | 9   | 9        | 0                     | 0        | 0.00   | 432,000.00   | 0.00         | 0.00          | 1,146,460.96       | 282,910.16 | 43,818.36        | 1,884,189.48 |
| COORDINADOR FINANCIERO A                              | A                    | 0   | 0        | 0                     | 0        | 0.00   | 0.00         | 0.00         | 0.00          | 0.00               | 0.00       | 0.00             | 0.00         |
| COORDINADOR FINANCIERO B                              | B                    | 0   | 0        | 0                     | 0        | 0.00   | 0.00         | 0.00         | 0.00          | 0.00               | 0.00       | 0.00             | 0.00         |
| COORDINADOR FINANCIERO C                              | C                    | 1   | 1        | 0                     | 0        | 0.00   | 280,276.32   | 0.00         | 0.00          | 37,464.00          | 52,966.72  | 6,626.12         | 379,323.16   |
| DIRECTORA GENERAL                                     | A                    | 1   | 1        | 0                     | 0        | 0.00   | 667,966.72   | 0.00         | 0.00          | 37,464.00          | 115,805.12 | 19,300.85        | 823,306.69   |
| DOCENTE A   | A                    | 51  | 51       | 0                     | 0        | 0.00   | 2,448,000.00 | 0.00         | 0.00          | 2,116,278.88       | 761,046.48 | 126,841.08       | 5,454,166.44 |
| EDUCADOR ESPECIAL A                                   | A                    | 5   | 5        | 0                     | 0        | 0.00   | 240,000.00   | 0.00         | 0.00          | 243,179.60         | 80,929.80  | 13,421.63        | 577,130.23   |
| EDUCADORA   | A                    | 24  | 24       | 0                     | 0        | 0.00   | 1,152,000.00 | 0.00         | 0.00          | 996,637.12         | 356,139.52 | 59,689.92        | 2,566,666.56 |
| ENFERMERA A   | A                    | 31  | 31       | 0                     | 0        | 0.00   | 1,488,000.00 | 0.00         | 0.00          | 1,372,248.48       | 476,708.08 | 79,451.35        | 3,416,407.91 |
| ENFERMERA B   | B                    | 2   | 2        | 0                     | 0        | 0.00   | 96,000.00    | 0.00         | 0.00          | 145,793.28         | 40,298.88  | 6,716.48         | 288,808.64   |
| GERIATRA  | A                    | 1   | 1        | 0                     | 0        | 0.00   | 48,000.00    | 0.00         | 0.00          | 100,220.88         | 24,703.48  | 4,117.25         | 177,041.61   |
| INSTRUCTOR DE NATACION                                | A                    | 2   | 2        | 0                     | 0        | 0.00   | 96,000.00    | 0.00         | 0.00          | 185,160.48         | 46,860.08  | 7,810.01         | 355,830.57   |
| INSTRUCTOR DE NATACION                                | B                    | 2   | 2        | 0                     | 0        | 0.00   | 96,000.00    | 0.00         | 0.00          | 86,532.16          | 30,755.36  | 5,125.89         | 220,413.41   |
| INSTRUCTOR OCUPACIONAL A                              | A                    | 2   | 2        | 0                     | 0        | 0.00   | 96,000.00    | 0.00         | 0.00          | 49,325.28          | 24,220.88  | 4,036.81         | 173,582.97   |
| MEDICO ESPECIALISTA A                                 | A                    | 1   | 1        | 0                     | 0        | 0.00   | 48,000.00    | 0.00         | 0.00          | 128,639.04         | 29,439.84  | 4,806.64         | 210,885.52   |
| MEDICO ESPECIALISTA B                                 | B                    | 0   | 0        | 0                     | 0        | 0.00   | 0.00         | 0.00         | 0.00          | 0.00               | 0.00       | 0.00             | 0.00         |
| MEDICO ESPECIALISTA C                                 | C                    | 3   | 3        | 0                     | 0        | 0.00   | 712,666.72   | 0.00         | 0.00          | 112,392.00         | 137,698.12 | 22,818.02        | 965,474.86   |
| MEDICO ESPECIALISTA D                                 | D                    | 0   | 0        | 0                     | 0        | 0.00   | 0.00         | 0.00         | 0.00          | 0.00               | 0.00       | 0.00             | 0.00         |
| MEDICO ESPECIALISTA E                                 | E                    | 3   | 3        | 0                     | 0        | 0.00   | 924,076.24   | 0.00         | 0.00          | 112,392.00         | 172,745.04 | 28,799.84        | 1,238,006.12 |
| MEDICO ESPECIALISTA F                                 | F                    | 6   | 6        | 0                     | 0        | 0.00   | 2,206,162.28 | 0.00         | 0.00          | 3,661,141.86       | 405,158.88 | 87,526.48        | 6,339,996.50 |
| MEDICO GENERAL A                                      | A                    | 22  | 22       | 0                     | 0        | 0.00   | 2,010,876.01 | 0.00         | 0.00          | 2,619,761.76       | 612,626.96 | 171,150.70       | 5,414,414.43 |
| NUTRILOGO   | A                    | 2   | 2        | 0                     | 0        | 0.00   | 96,000.00    | 0.00         | 0.00          | 176,543.04         | 46,423.84  | 7,570.64         | 325,537.52   |
| ODONTOLOGO  | A                    | 8   | 8        | 0                     | 0        | 0.00   | 1,338,876.01 | 0.00         | 0.00          | 594,370.56         | 163,061.76 | 27,176.96        | 2,103,484.29 |
| OPTOMETRISTA A  | A                    | 2   | 2        | 0                     | 0        | 0.00   | 1,050,876.01 | 0.00         | 0.00          | 146,592.04         | 40,165.44  | 6,794.24         | 1,247,927.33 |
| PROCURADOR  | A                    | 1   | 1        | 0                     | 0        | 0.00   | 362,834.72   | 0.00         | 0.00          | 151,885.20         | 65,803.32  | 14,300.55        | 614,823.79   |
| PROFESOR DE COMPUTO A                                 | A                    | 0   | 0        | 0                     | 0        | 0.00   | 0.00         | 0.00         | 0.00          | 0.00               | 0.00       | 0.00             | 0.00         |
| PROMOTOR C-1- PROG-MA A                               | A                    | 5   | 5        | 0                     | 0        | 0.00   | 240,000.00   | 0.00         | 0.00          | 200,846.40         | 73,474.40  | 12,245.73        | 556,566.53   |



## Sistema de Coordinación Hacendaria del Estado de México con sus Municipios Manual para la Planeación, Programación y Presupuestación Municipal 2020

### Presupuesto Basado en Resultados Municipal

PRRM-05 Tabulador de Sueldos

Del 1 de enero al 31 de diciembre de 2020

ENTE PUBLICO: SISTEMA MUNICIPAL DIF DE NEZAHUALCOYOTL

No. 3087

| Puesto Funcional              | Nivel | No. de Plazas | Conferencia | Categoría Sindicatizado | Especial | Dietas | Sueldo       | Compensación | Gratificación | Otras Percepciones | Aguinaldo  | Prima Vacacional | Total        |
|-------------------------------|-------|---------------|-------------|-------------------------|----------|--------|--------------|--------------|---------------|--------------------|------------|------------------|--------------|
| PROMOTOR DE PROGRAMA B        | B     | 4             | 4           | 0                       | 0        | 0.00   | 192,000.00   | 0.00         | 0.00          | 182,526.72         | 62,421.12  | 10,403.52        | 447,351.36   |
| PSICOLOGA A                   | A     | 4             | 4           | 0                       | 0        | 0.00   | 192,000.00   | 0.00         | 0.00          | 182,526.72         | 62,421.12  | 10,403.52        | 447,351.36   |
| PSICOLOGA B                   | B     | 6             | 6           | 0                       | 0        | 0.00   | 288,000.00   | 0.00         | 0.00          | 322,878.08         | 101,779.68 | 16,903.28        | 729,421.04   |
| PSICOLOGA C                   | C     | 2             | 2           | 0                       | 0        | 0.00   | 96,000.00    | 0.00         | 0.00          | 119,549.76         | 35,924.96  | 5,987.49         | 257,462.21   |
| PSICOLOGA D                   | D     | 1             | 1           | 0                       | 0        | 0.00   | 48,000.00    | 0.00         | 0.00          | 74,296.32          | 20,362.72  | 3,971.12         | 146,076.16   |
| QUIMICO                       | A     | 1             | 1           | 0                       | 0        | 0.00   | 211,222.40   | 0.00         | 0.00          | 37,464.00          | 43,114.40  | 7,165.73         | 308,966.53   |
| SUBDIRECTOR A                 | A     | 4             | 4           | 0                       | 0        | 0.00   | 1,018,828.80 | 0.00         | 0.00          | 149,856.00         | 194,760.80 | 32,463.47        | 1,395,829.07 |
| SUBDIRECTOR B                 | B     | 0             | 0           | 0                       | 0        | 0.00   | 0.00         | 0.00         | 0.00          | 0.00               | 0.00       | 0.00             | 0.00         |
| SUBDIRECTOR C                 | C     | 0             | 0           | 0                       | 0        | 0.00   | 0.00         | 0.00         | 0.00          | 0.00               | 0.00       | 0.00             | 0.00         |
| SUBDIRECTOR D                 | D     | 1             | 1           | 0                       | 0        | 0.00   | 412,399.66   | 0.00         | 0.00          | 37,464.00          | 74,977.28  | 12,496.21        | 537,337.15   |
| TECNICO ESPECIALISTA          | A     | 6             | 6           | 0                       | 0        | 0.00   | 298,000.00   | 0.00         | 0.00          | 393,757.92         | 113,626.32 | 18,937.72        | 814,321.96   |
| TECNICO ESPECIALISTA          | B     | 4             | 4           | 0                       | 0        | 0.00   | 192,000.00   | 0.00         | 0.00          | 308,409.60         | 83,401.60  | 13,900.27        | 597,711.47   |
| TECNICO ESPECIALISTA          | C     | 0             | 0           | 0                       | 0        | 0.00   | 0.00         | 0.00         | 0.00          | 0.00               | 0.00       | 0.00             | 0.00         |
| TECNICO LABORATORISTA A       | A     | 4             | 4           | 0                       | 0        | 0.00   | 192,000.00   | 0.00         | 0.00          | 134,458.56         | 54,409.76  | 9,068.29         | 369,936.61   |
| TECNICO LABORATORISTA B       | B     | 1             | 1           | 0                       | 0        | 0.00   | 48,000.00    | 0.00         | 0.00          | 40,169.28          | 14,694.88  | 2,449.15         | 105,313.31   |
| TERAPEUTA DE LENGUAJE         | A     | 2             | 2           | 0                       | 0        | 0.00   | 96,000.00    | 0.00         | 0.00          | 97,272.00          | 32,212.00  | 5,368.67         | 230,652.67   |
| TERAPEUTA EN REHABILITACION A | A     | 2             | 2           | 0                       | 0        | 0.00   | 96,000.00    | 0.00         | 0.00          | 97,272.00          | 32,212.00  | 5,368.67         | 230,652.67   |
| TERAPEUTA EN REHABILITACION B | B     | 1             | 1           | 0                       | 0        | 0.00   | 48,000.00    | 0.00         | 0.00          | 64,660.80          | 18,716.80  | 3,129.47         | 134,567.07   |
| TERAPEUTA DCUPACIONAL A       | A     | 3             | 3           | 0                       | 0        | 0.00   | 144,000.00   | 0.00         | 0.00          | 264,915.28         | 66,136.88  | 11,365.98        | 488,307.14   |
| TESORERO                      | A     | 1             | 1           | 0                       | 0        | 0.00   | 362,934.72   | 0.00         | 0.00          | 151,985.20         | 85,803.32  | 14,300.55        | 614,523.79   |
| TRABAJO SOCIAL A              | A     | 9             | 9           | 0                       | 0        | 0.00   | 425,000.00   | 0.00         | 0.00          | 312,354.08         | 124,060.68 | 20,676.78        | 889,101.54   |
| TRABAJO SOCIAL B              | B     | 3             | 3           | 0                       | 0        | 0.00   | 144,000.00   | 0.00         | 0.00          | 128,701.44         | 45,460.24  | 7,575.04         | 325,728.72   |
| VIGILANTE A                   | A     | 2             | 2           | 0                       | 0        | 0.00   | 96,000.00    | 0.00         | 0.00          | 58,488.96          | 25,748.20  | 4,291.35         | 184,528.51   |

Total Percepciones: 73,335,556.60  
Seguridad Social y Otras Percepciones: 9,334,090.93  
Total Capítulos 1000: 82,669,647.53




**Sistema de Coordinación Hacendaria del Estado de México con sus Municipios  
Manual para la Planeación, Programación y Presupuestación Municipal 2020**


**Presupuesto Basado en Resultados Municipal**

**PDFM-05**    Tabulador de Sueldos    Del 1 de enero al 31 de diciembre de 2020    No.    3087  
**ENTE PUBLICO: SISTEMA MUNICIPAL DIF DE NEZAHUALCOYOTL**


Puesto Funcional    Nivel    No. de Plazas    Confianza    Categoría    Eventual    Ojetas    Sueldo    Compensación    Gratificación    Otras Percepciones    Aguinaldo    Prima Vacacional    Total



MARIA GUADALUPE PEREZ HERNANDEZ  
DIRECTOR



MARJARI CRUZ LOPEZ  
TESORERO



MARJARI CRUZ LOPEZ  
PRESIDENTA

Fecha de elaboración:    Día    Mes    Año  
 21    02    2020

# GACETA MUNICIPAL DE GOBIERNO



Organismo Descentralizado de Agua Potable,  
Alcantarillado y Saneamiento de Nezahualcóyotl,  
México. 2019-2021



## DIRECCIÓN GENERAL

2020. "Año de Laura Méndez de Cuenca; emblema de la mujer Mexiquense".

En Ciudad Nezahualcóyotl, Estado de México, siendo las dieciseis horas con treinta minutos del día diecisiete de febrero del año dos mil veinte, se reúnen los CC. **Juan Hugo de la Rosa García**, Presidente Municipal Constitucional de Nezahualcóyotl, México, el **Ing. José Gerardo Cárdenas Guzmán**, Director General del O.D.A.P.A.S. el **C. José Guadalupe Estrada Posadas**, Segundo Regidor y Representante del Ayuntamiento del Nezahualcóyotl, Segundo sindico y Comisario, el **el Mtro en A.P. Hector Manuel Machado García**, Representante de la Comisión del Agua de Estado de México, el **C. Vicente José Ruiz Vázquez**, Representante del Sector Comercial, el **C. Miguel Ángel Escobar Flores**, Representante del Sector Vecinal y el **Lic. Juan José González Galván** Representante del Sector Industrial, con el objeto de proceder a la celebración de la **Sexta Sesión del Consejo Directivo** del Organismo Descentralizado de Agua Potable, Alcantarillado y Saneamiento de Nezahualcóyotl, México, por el periodo 2019-2021, reunidos en la sala de juntas de este Organismo, sito en Avenida Bordo de Xochiaca s/n esquina Calle 7 Colonia Estado de México, Municipio de Nezahualcóyotl, México, presentan el siguiente orden del día:

- A. Lista de asistencia de los miembros del Consejo Directivo del Organismo Descentralizado de Agua Potable, Alcantarillado y Saneamiento de Nezahualcóyotl, México, por el Periodo 2019-2021.
- B. Declaratoria del quórum legal e instalación formal de la sexta sesión del Consejo Directivo.
- C. Lectura y en su caso aprobación del Orden del día:

En cumplimiento a los puntos **A** y **B**, y con fundamento en lo establecido en el artículo 38 de la Ley del Agua para el Estado de México y Municipios, el **Ing. José Gerardo Cárdenas Guzmán**, en su calidad de Secretario Técnico de este Consejo, procede a tomar lista de asistencia y verifica que exista quórum legal para la sexta sesión del Consejo Directivo del Organismo Descentralizado de Agua Potable, Alcantarillado y Saneamiento del Municipio de Nezahualcóyotl, México.

Presidente Municipal  
Constitucional de

Av. Bordo de Xochiaca s/n Esq. Av. Calle 7, Col. Estado de México, C.P. 57210 Nezahualcóyotl, Estado de México  
CONMUTADOR • 2000 6600



# GACETA MUNICIPAL DE GOBIERNO



Organismo Descentralizado de Agua Potable,  
Alcantarillado y Saneamiento de Nezahualcóyotl,  
México. 2019-2021



## DIRECCIÓN GENERAL

2020. "Año de Laura Méndez de Cuenca; emblema de la mujer Mexiquense".

|  |  |          |
|--|--|----------|
| C. Juan Hugo de la Rosa García                   | Nezahualcóyotl, México y<br>Presidente del Consejo<br>Directivo del O.D.A.P.A.S.                           | PRESENTE |
| Ing. José Gerardo Cárdenas<br>Guzmán             | Dirección General del<br>O.D.A.P.A.S. y Secretario<br>Técnico del Consejo<br>Directivo.                    | PRESENTE |
| Lic. David Gerson García<br>Calderon             | Segundo Sindico y Comisario<br>del Consejo Directivo del<br>O.D.A.P.A.S.                                   | AUSENTE  |
| C. José Guadalupe Estrada<br>Posadas             | Representante del H.<br>Ayuntamiento de<br>Nezahualcóyotl ante el<br>Consejo Directivo del<br>O.D.A.P.A.S. | PRESENTE |
| Mtro. en A.P. Hector Manuel<br>Machado García    | Representante de la Comisión<br>de Agua del Estado de<br>México.   | PRESENTE |
| C. Miguel Ángel Escobar Flores                   | Vocal Vecinal del Consejo<br>Directivo del O.D.A.P.A.S.  | PRESENTE |
| C. Vicente José Ruíz Vázquez                     | Vocal Comercial del Consejo<br>Directivo del O.D.A.P.A.S.  | PRESENTE |
| Lic. Juan José González Galván                   | Vocal Industrial del Consejo<br>Directivo del O.D.A.P.A.S.   | PRESENTE |
| M. en I. Francisco Javier<br>Escamilla Hernández | Representante de la Comisión<br>Técnica del Agua del Estado<br>de México.                                  | AUSENTE  |

Se informa a los presentes que se cuenta con la asistencia de **siete** integrantes del Consejo Directivo, por lo que en términos de lo establecido en el artículo 38 de la Ley del Agua para el Estado de México y Municipios, se decreta que existe quórum legal, para la celebración de la presente sesión, por lo tanto y siendo las dieciséis horas con treinta minutos, del día diecisiete de febrero de dos mil veinte, se declara formalmente instalado el Consejo Directivo del Organismo Descentralizado de Agua Potable, Alcantarillado y Saneamiento de Nezahualcóyotl, México, y se procede con el desarrollo de la **Sexta Sesión**.

Av. Bordo de Xochiaca s/n Esq. Av. Calle 7, Col. Estado de México, C.P. 57210 Nezahualcóyotl, Estado de México  
CONMUTADOR • 2000 6600

# GACETA MUNICIPAL DE GOBIERNO



Organismo Descentralizado de Agua Potable,  
Alcantarillado y Saneamiento de Nezahualcóyotl,  
México, 2019-2021



## DIRECCIÓN GENERAL

2020. "Año de Laura Méndez de Cuenca; emblema de la mujer Mexiquense".

En cumplimiento al Punto C, el Ing. José Gerardo Cárdenas Guzmán, Director General del Organismo Descentralizado de Agua Potable, Alcantarillado y Saneamiento de Nezahualcóyotl, México, procede a someter a la consideración de los integrantes del Consejo Directivo del Organismo, el siguiente:

### ORDEN DEL DÍA

1. Propuesta, discusión y en su caso aprobación del Presupuesto Definitivo de Ingresos y Egresos del Organismo Descentralizado de Agua Potable, Alcantarillado y Saneamiento de Nezahualcóyotl, México.
2. Asuntos generales
3. Clausura de la sesión.

El Secretario Técnico pone a consideración el orden del día.

**SIN INTERVENCIONES.**

Una vez dada la lectura al presente punto, se somete a votación de los integrantes del Consejo Directivo.

En virtud de existir 6 (seis) votos a favor se tiene por aprobado el punto C, el orden del día de la **Sexta Sesión** del Consejo Directivo del Organismo Descentralizado de Agua Potable, Alcantarillado y Saneamiento de Nezahualcóyotl, México.

En virtud de lo anterior, se procede al desahogo del **tercer punto** del orden del día, propuesta, discusión y en su caso aprobación del Presupuesto Definitivo de Ingresos y Egresos del Organismo Descentralizado de Agua Potable, Alcantarillado y Saneamiento de Nezahualcóyotl, México.

El Secretario técnico da lectura al punto de acuerdo siguiente:

### EXPOSICION DE MOTIVOS

Av. Bordo de Xochiaca s/n Esq. Av. Calle 7, Col. Estado de México, C.P. 57210 Nezahualcóyotl, Estado de México  
CONMUTADOR • 2000 6600

# GACETA MUNICIPAL DE GOBIERNO



Organismo Descentralizado de Agua Potable,  
Alcantarillado y Saneamiento de Nezahualcóyotl,  
México. 2019-2021



DIRECCIÓN GENERAL

2020. "Año de Laura Méndez de Cuenca, emblema de la mujer Mexiquense".

El Organismo Operador de agua descentralizado municipal en términos de la Ley del Agua para el Estado de México y Municipios, tiene la responsabilidad de administrar y operar los servicios, conservar, dar mantenimiento, rehabilitar y ampliar los sistemas de suministro, de drenaje y de alcantarillado, y en su caso, el tratamiento de aguas y su reuso, así como la disposición final de sus productos resultantes, dentro del ámbito territorial que le corresponda.

Con el objeto de desempeñar adecuadamente estas funciones se deberá de planear y programar la presentación de los servicios encomendados, siendo la planeación el eje rector en la definición de las acciones para impulsar un desarrollo sustentable e integral basada en proyectos por programas teniendo como principal herramienta el instrumento de política económica denominada presupuesto, documento jurídico contable y de política económica, en el cual se consigna de acuerdo con su naturaleza y cuantía el gasto público que ejercerá el Organismo en cumplimiento de sus funciones y programas, lo anterior con la finalidad de establecer el control y evaluación de los ingresos, egresos y el gasto público para el ejercicio fiscal 2020 ello con fundamento en el artículo 129 de la Constitución Política del Estado Libre y Soberano de México.

Consecuentemente y para dar cumplimiento a lo establecido en el artículo 125 cuarto párrafo de la Constitución Política del Estado Libre y Soberano de México, artículo 31, fracción XIX de la Ley Orgánica Municipal del Estado de México; artículo 37 de la Ley del Agua para el Estado de México y Municipios, 8, 285, 293, y 304 del Código Financiero del Estado de México y Municipios; artículo 47 de la Ley de Fiscalización Superior del Estado de México; Artículo 12 fracción I del Reglamento Interno del Organismo Descentralizado de Agua Potable, Alcantarillado y Saneamiento de Nezahualcóyotl, México; es que se pone a la consideración de este Consejo Directivo para su aprobación, el "Presupuesto Definitivo de Ingresos y Egresos del Organismo Descentralizado de Agua Potable, Alcantarillado y Saneamiento de Nezahualcóyotl, México, para el ejercicio fiscal 2020", como a continuación se detalla; no sin antes recordarles que en fecha 18 de Diciembre del 2019 en la cuarta sesión ordinaria este Consejo Directivo aprobó por Mayoría de votos el Proyecto de Presupuesto de ingresos y egresos del Organismo Descentralizado de Agua Potable, Alcantarillado y

Av. Bordo de Xochiaca s/n Esq. Av. Calle 7, Col. Estado de México, C.P. 57210 Nezahualcóyotl, Estado de México  
CONMUTADOR • 2000 6600

# GACETA MUNICIPAL DE GOBIERNO



Organismo Descentralizado de Agua Potable,  
Alcantarillado y Saneamiento de Nezahualcóyotl,  
México. 2019-2021



## DIRECCIÓN GENERAL

2020. "Año de Laura Méndez de Cuenca; emblema de la mujer Mexiquense".

Saneamiento de Nezahualcóyotl, México, para el ejercicio fiscal 2020":

### INGRESOS

En el ejercicio presupuestal de 2020, el Organismo Descentralizado de Agua Potable, Alcantarillado y Saneamiento de Nezahualcóyotl, México recaudará la cantidad de \$ 1,026,141,308.51 (mil veintiseis millones ciento cuarenta y un mil trescientos ocho pesos 51/100 M.N) por concepto de Contribución de Mejoras, Derechos, Aportaciones del Municipio de Nezahualcóyotl, Aportaciones derivadas del Programa de Devolución de Derechos (PRODDER) e ingresos Financieros (Intereses sobre Inversiones Financieras); de conformidad con lo siguiente:

### PRESUPUESTO BASADO EN RESULTADOS MUNICIPAL

|            |                                     |
|------------|-------------------------------------|
| PbrM - 03b | CARATULA DE PRESUPUESTO DE INGRESOS |
|------------|-------------------------------------|

DEL 1 DE ENERO AL 31 DE DICIEMBRE DE 2020

| PROYECTO  |   | DEFINITIVO      | X              |                    |
|---|---|-----------------|----------------|--------------------|
| ENTE PÚBLICO: ORGANISMO DESCENTRALIZADO DE AGUA Y SANEAMIENTO DE NEZAHUALCOYOTL, MEX. |   | No. 2087        |                |                    |
| CUENTA  | CONCEPTO  | AUTORIZADO 2019 | RECAUDADO 2019 | PRESUPUESTADO 2020 |
| 8110  | LEY DE INGRESOS ESTIMADA                                | 815,016,365.65  | 814,438,268.58 | 1,026,141,308.51   |
| 4000  | INGRESOS Y OTROS BENEFICIOS                             | 815,016,365.65  | 814,438,268.58 | 1,026,141,308.51   |
| 4100  | Ingresos de Gestión                                     | 416,971,437.56  | 441,774,934.44 | 638,052,056.51     |
| 4110  | Impuestos   | 0.00            | 0.00           | 0.00               |
| 4120  | Cuotas y Aportaciones de Seguridad Social               | 0.00            | 0.00           | 0.00               |
| 4130  | Contribución o Aportación de Mejoras por Obras Públicas | 7,947,684.26    | 11,307,503.51  | 14,500,000.00      |
| 4140  | Derechos  | 409,023,753.30  | 430,467,430.93 | 608,714,189.86     |
| 4150  | Productos   | 0.00            | 0.00           | 0.00               |
| 4160  | Aprovechamientos  | 0.00            | 0.00           | 14,837,866.65      |
| 4170  | Ingresos por Venta de Bienes y Servicios                | 0.00            | 0.00           | 0.00               |

Av. Bordo de Xochiaca s/n Esq. Av. Calle 7, Col. Estado de México, C.P. 57210 Nezahualcóyotl, Estado de México  
CONMUTADOR • 2000 6600

# GACETA MUNICIPAL DE GOBIERNO



Organismo Descentralizado de Agua Potable,  
Alcantarillado y Saneamiento de Nezahualcóyotl,  
México. 2019-2021



## DIRECCIÓN GENERAL

2020. "Año de Laura Méndez de Cuenca; emblema de la mujer Mexiquense".

| Código | Descripción   | 2019           | 2020           | 2021           |
|--------|---|----------------|----------------|----------------|
| 4190   | Ingresos no Comprenden en los numerales anteriores causados en Ejec Ant Pendientes de Liquidación o Pago        | 0.00           | 0.00           | 0.00           |
| 4200   | Participaciones, Aportaciones, Convenios y Subsidios  | 396,867,111.32 | 367,512,951.01 | 384,089,252.00 |
| 4210   | Las Participaciones derivadas de la aplicación de la Ley de Coordinación Fiscal y demás ordenamientos jurídicos | 31,732,915.89  | 5,732,915.00   | 53,794,520.00  |
| 4220   | Transferencias, Asignaciones, Subsidios y Otras Ayudas  | 365,134,195.43 | 361,780,036.01 | 330,294,732.00 |
| 4300   | Otros Ingresos y Beneficios   | 1,177,816.77   | 5,150,383.13   | 4,000,000.00   |
| 4310   | Ingresos Financieros  | 1,177,816.77   | 5,150,383.13   | 4,000,000.00   |
| 4320   | Incremento por Variación de Inventarios   | 0.00           | 0.00           | 0.00           |
| 4330   | Disminución del Exceso de Estimaciones por Pérdida o Deterioro u Obsolescencia                                  | 0.00           | 0.00           | 0.00           |
| 4340   | Disminución del Exceso de Provisiones   | 0.00           | 0.00           | 0.00           |
| 4350   | Ingresos Derivados de Financiamientos   | 0.00           | 0.00           | 0.00           |
| 4390   | Otros Ingresos y Beneficios Varios  | 0.00           | 0.00           | 0.00           |

### EGRESOS

En el ejercicio Presupuestal de 2020 el Organismo Descentralizado de Agua Potable, Alcantarillado y Saneamiento de Nezahualcóyotl, ejercerá para el cumplimiento de sus funciones y programas, de acuerdo con la clasificación programática, económica administrativa, la cantidad de \$ 1,026,141,308.51 (mil veintiséis millones ciento cuarenta y un mil trescientos ocho pesos 51/100 M.N) de acuerdo con los capítulos del gasto que a continuación se detallan:

### PRESUPUESTO BASADO EN RESULTADOS MUNICIPAL

|          |                                    |   |
|----------|------------------------------------|---|
| PBRM-04d | CARÁTULA DE PRESUPUESTO DE EGRESOS | DEL 1 DE ENERO AL 31 DE DICIEMBRE DE 2020 |
|----------|------------------------------------|---|

| PROYECTO  |  | DEFINITIVO      | X                  |
|---|--|-----------------|--------------------|
| ENTE PÚBLICO: ORGANISMO DESCENTRALIZADO DE AGUA Y SANEAMIENTO DE NEZAHUALCOYOTL, MEX. |  | No. 2087        |                    |
| CAPÍTULO  | CONCEPTO   | AUTORIZADO 2019 | PRESUPUESTADO 2020 |
| 8210  | PRESUPUESTO DE EGRESOS APROBADO                        | 815,016,365.65  | 1,026,141,308.51   |
| 1000  | SERVICIOS PERSONALES                                   | 98,090,107.56   | 102,271,177.28     |
| 2000  | MATERIALES Y SUMINISTROS                               | 22,784,104.75   | 24,111,000.00      |
| 3000  | SERVICIOS GENERALES                                    | 496,142,110.02  | 665,739,131.23     |
| 4000  | TRANSFERENCIAS, ASIGNACIONES, SUBSIDIOS Y OTRAS AYUDAS | 125,303,799.46  | 175,000,000.00     |
| 5000  | BIENES MUEBLES, INMUEBLES E INTANGIBLES                | 3,095,441.12    | 20,000.00          |
| 6000  | INVERSION PUBLICA                                      | 24,200,000.00   | 12,000,000.00      |

Av. Bordo de Xochiaca s/n Esq. Av. Calle 7, Col. Estado de México, C.P. 57210 Nezahualcóyotl, Estado de México  
CONMUTADOR • 2000 6600



# GACETA MUNICIPAL DE GOBIERNO



Organismo Descentralizado de Agua Potable,  
Alcantarillado y Saneamiento de Nezahualcóyotl,  
México. 2019-2021



## DIRECCIÓN GENERAL

2020. "Año de Laura Méndez de Cuenca; emblema de la mujer Mexiquense".

|      |   |               |               |               |
|------|---|---------------|---------------|---------------|
| 7000 | INVERSIONES FINANCIERAS Y OTRAS PROVISIONES | 0.00          | 0.00          | 0.00          |
| 8000 | PARTICIPACIONES Y APORTACIONES              | 0.00          | 0.00          | 0.00          |
| 9000 | DEUDA PUBLICA                               | 45,400,802.74 | 42,757,729.32 | 47,000,000.00 |

**ACUERDO NO. 17:** CON FUNDAMENTO LEGAL EN LO DISPUESTO POR LOS ARTICULOS 115 FRACCION III, INCISO a) DE LA CONSTITUCION POLITICA DE LOS ESTADOS UNIDOS MEXICANOS; 122 Y 125 DE LA CONSTITUCION POLITICA DEL ESTADO LIBRE Y SOBERANO DE MÉXICO; 89,123,125 FRACCION I,126 DE LA LEY ORGANICA MUNICIPAL DEL ESTADO DE MÉXICO; 1, 2 FRACCIONES I Y IV, 34 FRACCION I, 35, 36 PARRAFO SEGUNDO, 37 Y 38 DE LA LEY DEL AGUA PARA EL ESTADO DE MÉXICO Y MUNICIPIOS; 1,7 Y 9 DEL REGLAMENTO INTERNO DEL ORGANISMO DESENTRALIZADO DE AGUA POTABLE, ALCANTARILLADO Y SANEAMIENTO DEL MUNICIPIO DE NEZAHUALCOYOTL, SE DECRETA:

**ARTICULO PRIMERO.-** El Consejo Directivo del Organismo Descentralizado de Agua potable, Alcantarillado y Saneamiento del Municipio de Nezahualcóyotl, México, autoriza y aprueba el paquete del Presupuesto Definitivo de Ingresos y Egresos del Organismo Descentralizado de Agua potable, Alcantarillado y Saneamiento del Municipio de Nezahualcóyotl, México, en cada una de sus fuentes de Ingresos y Capítulos del Gasto para el ejercicio fiscal 2020, por un monto \$ \$ 1,026,141,308.51 (mil veintiséis millones ciento cuarenta y un mil trescientos ocho pesos 51/100 M.N), que incluye los formatos PbrM en todas sus series, señalados en el Manual Para la Planeación, Programación y Presupuesto de Egresos Municipal para el Ejercicio Fiscal 2020, y se instruye expresamente al Director de Finanzas para que lo remita al Órgano Superior de Fiscalización del Estado de México y a las demás instancias correspondientes.

**ARTÍCULO SEGUNDO.-** El Consejo Directivo del Organismo Descentralizado de Agua potable, Alcantarillado y Saneamiento del Municipio de Nezahualcóyotl, México aprueba el Tabulador de Remuneraciones de los servidores públicos de este Organismo para el ejercicio fiscal 2020.

**ARTÍCULO TERCERO.-** Se autoriza al Director de Finanzas para que durante la ejecución del presupuesto de ingresos y egresos del ejercicio fiscal 2020 realice las transferencias y



# GACETA MUNICIPAL DE GOBIERNO



Organismo Descentralizado de Agua Potable,  
Alcantarillado y Saneamiento de Nezahualcóyotl,  
México. 2019-2021



## DIRECCIÓN GENERAL

2020. "Año de Laura Méndez de Cuenca; emblema de la mujer Mexiquense".

adecuaciones presupuestales que sean necesarias; en ese sentido se autoriza al Director de Administración realice las modificaciones al tabulador de sueldos que sean necesarias para dar cumplimiento al presente acuerdo.

**ARTÍCULO CUARTO.-** El Consejo Directivo del Organismo, instrumentara a través de las instancias administrativas correspondientes la ejecución del presente acuerdo.

## T R A N S I T O R I O S

**PRIMERO.-** Publíquese en la "Gaceta Municipal de Gobierno" el presente acuerdo, a más tardar el día 25 de febrero del año en curso.

**SEGUNDO.-** El presente acuerdo surtirá efectos, a partir de la fecha de su aprobación.

Se pone a consideración de los integrantes del Consejo el punto de acuerdo.

## INTERVENCIONES.

Informa por parte del área de finanzas que se incremento el presupuesto en el capítulo 2000 y 8000.

C. Juan Hugo de la Rosa García: pregunta que si se reflejó en el presupuesto lo del ramo 33.

El área de finanzas, contesta que si ya está considerado.

Miguel Ángel Escobar Flores: en que partida es la reducción

El contador de finanzas explica que este se ve reflejado en la partida de subsidio

Miguel Ángel Escobar Flores: en el anteproyecto solo estaba proyectado a octubre es correcto

Que pasa con esas partidas que no llegan

Presidente: se debe a de acuerdo a la recaudación, el año pasado fue hacia abajo y de ahí el gobierno federal va haciendo una reducción directa y hacia es como se nos otorgan las participaciones.

En los años anteriores había mayor estabilidad presupuestal.

# GACETA MUNICIPAL DE GOBIERNO



Organismo Descentralizado de Agua Potable,  
Alcantarillado y Saneamiento de Nezahualcóyotl,  
México. 2019-2021



## DIRECCIÓN GENERAL

2020. "Año de Laura Méndez de Cuenca; emblema de la mujer Mexiquense".

Miguel Ángel Escobar Flores: creo que si estamos apoyando a los usuarios porque ya le estamos aplicando los descuentos que no permite la ley.

Lic. Juan José González Galván: debemos revisar la cuestión de cómo se están haciendo las cuentas (liquidaciones) para el cobro del Agua.

Las personas que tienen actividad económicas no tienen problema para pagar y es importante si los usuarios y empresas se acercan de manera voluntaria habría de considerar el apoyo para que la gente empiece a pagar.

Buscar un mecanismo para que se apoya la gente sin que transgreda la ley

C. Juan Hugo de la Rosa García: Estoy totalmente convencido que no hay mecanismo mejor para recaudar que ganarse la confianza de la gente que la gente pueda ver realmente que lo que paga se está devolviendo, en obra es ganar se la confianza del al gente, en gran parte del éxito que hemos tenido es generar esa confianza en la gente.

C. José Guadalupe Estrada Posadas: pregunta que si se puede obtener un descuento más por ser parte del Consejo Directivo.

Miguel Ángel Escobar Flores: como consejo directivo no tenemos autorización para autorizar ese tipo de descuento, solo lo que nos autoriza la ley.

C. Vicente José Ruíz Vázquez: en relación a la empresa que se va contratar para realizar la cobranza.

Presidente: hasta el momento es solo una propuesta aún se tendrían que analizar muchas opciones.

Miguel Ángel Escobar Flores: en servicios generales lo que se gasta es el servicio de energía eléctrica verdad?

Por parte del área de finanzas responde que si en su mayoría es pago de energía eléctrica

Una vez terminada la discusión del presente punto, se somete a votación de los integrantes del Consejo Directivo.

En virtud de existir 6 (SEIS) votos a favor se tiene por aprobado el punto 3 del orden del día, es aprobado por unanimidad.

Av. Bordo de Xochiaca s/n Esq. Av. Calle 7, Col. Estado de México, C.P. 57210 Nezahualcóyotl, Estado de México  
CONMUTADOR • 2000 6600

# GACETA MUNICIPAL DE GOBIERNO



Organismo Descentralizado de Agua Potable,  
Alcantarillado y Saneamiento de Nezahualcóyotl,  
México. 2019-2021



## DIRECCIÓN GENERAL

2020. "Año de Laura Méndez de Cuenca; emblema de la mujer Mexiquense".

Se procede al desahogo del **cuarto punto** del orden del día, relativo **Asuntos Generales**.

**NO HAY ASUNTOS QUE TRATAR**

En virtud de lo anterior se procede al desahogo del **quinto punto** del orden del día, clausura de la sesión, siendo las dieciocho horas con veintidos minutos del día diecisiete de febrero del año dos mil veinte, el C. Juan Hugo de la Rosa Presidente del Consejo Directivo, del Organismo Descentralizado de Agua Potable, Alcantarillado y Saneamiento de Nezahualcóyotl, México, declara formalmente concluida la Sexta Sesión del Consejo Directivo del Organismo Descentralizado de Agua potable, Alcantarillado y Saneamiento de Nezahualcóyotl, periodo 2019 - 2021, así lo acordaron y leído que les fue lo anterior y enterados de su contenido y alcance, los integrantes manifiestan su conformidad firmando al margen y al calce, para todos los efectos legales a que haya lugar.

**INTEGRANTES DEL CONSEJO DIRECTIVO DEL ORGANISMO  
DESCENTRALIZADO DE AGUA POTABLE, ALCANTARILLADO Y SANEAMIENTO  
DE NEZAHUALCÓYOTL, MÉXICO**

**C. JUAN HUGO DE LA ROSA GARCÍA.**  
PRESIDENTE MUNICIPAL CONSTITUCIONAL DE NEZAHUALCÓYOTL, MÉXICO  
Y  
PRESIDENTE DEL CONSEJO DIRECTIVO

**ING. JOSÉ GERARDO CÁRDENAS GUZMÁN.**  
DIRECTOR GENERAL Y SECRETARIO TÉCNICO  
DEL CONSEJO DIRECTIVO

# GACETA MUNICIPAL DE GOBIERNO



Organismo Descentralizado de Agua Potable,  
Alcantarillado y Saneamiento de Nezahualcóyotl,  
México. 2019-2021



## DIRECCIÓN GENERAL

2020. "Año de Laura Méndez de Cuenca; emblema de la mujer Mexiquense".

*[Handwritten signature]*  
MTRO. EN A.P. HECTOR MANUEL MACHADO GARCÍA  
REPRESENTANTE DE LA COMISION DE AGUA DEL ESTADO DE MÉXICO

*[Handwritten signature]*  
C. JOSÉ GUADALUPE ESTRADA POSADAS.  
REPRESENTANTE DEL H. AYUNTAMIENTO DE NEZAHUALCÓYOTL, MÉXICO.

*[Handwritten signature]*  
C. MIGUEL ÁNGEL ESCOBAR FLORES  
VOCAL VECINAL DEL CONSEJO DIRECTIVO

*[Handwritten signature]*  
C. VICENTE JOSÉ RUÍZ VAZQUEZ.  
VOCAL COMERCIAL DEL CONSEJO DIRECTIVO

*[Handwritten signature]*  
LIC. JUAN JOSÉ GONZÁLEZ GALVÁN.  
VOCAL INDUSTRIAL DEL CONSEJO DIRECTIVO

Av. Bordo de Xochiaca s/n Esq. Av. Calle 7, Col. Estado de México, C.P. 57210 Nezahualcóyotl, Estado de México  
CONMUTADOR • 2000 6600

# GACETA MUNICIPAL DE GOBIERNO



Municipio: **NEZAHUALCOYOTL**  
 Sistema de Coordinación Hacendaria del Estado de México con sus Municipios  
 Manual para la Planeación, Programación y Presupuestación Municipal 2020



## PRESUPUESTO BASADO EN RESULTADOS MUNICIPAL

DEL 1 DE ENERO AL 31 DE DICIEMBRE DE 2020

Carátula de Presupuesto de Egresos

| CAPÍTULO   | CONCEPTO   | PROYECTO        |                | DEFINITIVO         |   |
|--|--|-----------------|----------------|--------------------|---|
|  |  | AUTORIZADO 2019 | EJERCIDO 2019  | Presupuestado 2020 | X |
| ENTE PÚBLICO: ORGANISMO DESCENTRALIZADO DE AGUA Y SANEAMIENTO DE NEZAHUALCOYOTL, MEX. No. 2087 |  |                 |                |                    |   |
| 8210   | PRESUPUESTO DE EGRESOS APROBADO                        | 815,016,365.65  | 845,566,336.08 | 1,026,141,308.51   |   |
| 1000   | SERVICIOS PERSONALES                                   | 98,090,107.56   | 94,052,655.43  | 102,271,177.28     |   |
| 2000   | MATERIALES Y SUMINISTROS                               | 22,784,104.75   | 20,567,362.96  | 24,111,000.00      |   |
| 3000   | SERVICIOS GENERALES                                    | 496,142,110.02  | 500,192,523.10 | 665,739,131.23     |   |
| 4000   | TRANSFERENCIAS, ASIGNACIONES, SUBSIDIOS Y OTRAS AYUDAS | 125,303,799.46  | 168,827,955.16 | 175,000,000.00     |   |
| 5000   | BIENES MUEBLES, INMUEBLES E INTANGIBLES                | 3,095,441.12    | 16,964,592.25  | 20,000.00          |   |
| 6000   | INVERSION PUBLICA                                      | 24,200,000.00   | 2,203,517.86   | 12,000,000.00      |   |
| 7000   | INVERSIONES FINANCIERAS Y OTRAS PROVISIONES            | 0.00            | 0.00           | 0.00               |   |
| 8000   | PARTICIPACIONES Y APORTACIONES                         | 0.00            | 0.00           | 0.00               |   |
| 9000   | DEUDA PUBLICA  | 45,400,802.74   | 42,757,729.32  | 47,000,000.00      |   |

PRESIDENTE DEL CONSEJO  
 C. JUAN HUGO DE LA ROSA GARCÍA  
 NOMBRE Y FIRMA

DIRECTOR DE FINANZAS  
 C. RUBÉN SAAVEDRA RAMOS  
 NOMBRE Y FIRMA

DIRECTOR GENERAL  
 ING. JOSÉ GERARDO CARDENAS GUZMÁN  
 NOMBRE Y FIRMA

COMISARIO  
 LIC. DAVID GERSON GARCÍA CALDERÓN  
 NOMBRE Y FIRMA

Fecha de elaboración: 17  
 02  
 MES  
 AÑO  
 20



Municipio:  
NEZAHUALCOYOTL

Sistema de Coordinación Hacendaria del Estado de México con sus Municipios  
Manual para la Planeación, Programación y Presupuestación Municipal 2020



## PRESUPUESTO BASADO EN RESULTADOS MUNICIPAL

| PBRM - 03b   | CARATULA DE PRESUPUESTO DE INGRESOS  | PROYECTO        | DEFINITIVO     | X                  |
|--|--|-----------------|----------------|--------------------|
| <b>ENTE PÚBLICO: ORGANISMO DESCENTRALIZADO DE AGUA Y SANEAMIENTO DE NEZAHUALCOYOTL, S. DE RL</b> |  |                 |                |                    |
|  |  | AUTORIZADO 2019 | RECAUDADO 2019 | PRESUPUESTADO 2020 |
| 8110   | LEY DE INGRESOS ESTIMADA   | 815,016,365.65  | 814,438,268.58 | 1,026,141,308.51   |
| 4000   | INGRESOS Y OTROS BENEFICIOS  | 815,016,365.65  | 814,438,268.58 | 1,026,141,308.51   |
| 4100   | Ingresos de Gestión  | 416,971,437.56  | 441,774,934.44 | 638,052,056.51     |
| 4110   | Impuestos  | 0.00            | 0.00           | 0.00               |
| 4120   | Cuotas y Aportaciones de Seguridad Social  | 0.00            | 0.00           | 0.00               |
| 4130   | Contribuciones de Mejoras  | 7,947,684.26    | 11,307,503.51  | 14,500,000.00      |
| 4140   | Derechos   | 409,023,753.30  | 430,467,430.93 | 608,714,189.86     |
| 4150   | Productos  | 0.00            | 0.00           | 0.00               |
| 4160   | Aprovechamientos   | 0.00            | 0.00           | 14,837,866.65      |
| 4170   | Ingresos por Venta de Bienes y Prestación de Servicios   | 0.00            | 0.00           | 0.00               |
| 4200   | Participaciones, Aportaciones, Convenios, Incentivos Derivados de la Colaboración Fiscal, Fondos Distintos de Aportación, Transferencias, Asignaciones, Subsidios y Subvenciones, y Pena y Jub | 396,867,111.32  | 367,512,951.01 | 384,089,252.00     |
| 4210   | Participaciones, Aportaciones, Convenios, Incentivos Derivados de la Colaboración Fiscal y Fondos Distintos de Aportaciones  | 31,732,915.89   | 5,732,915.00   | 53,794,520.00      |
| 4220   | Transferencias, Asignaciones, Subsidios y Subvenciones, y Pensiones y Jubilaciones   | 365,134,195.43  | 361,780,036.01 | 330,294,732.00     |
| 4300   | Otros Ingresos y Beneficios  | 1,177,816.77    | 5,150,383.13   | 4,000,000.00       |
| 4310   | Ingresos Financieros   | 1,177,816.77    | 5,150,383.13   | 4,000,000.00       |
| 4320   | Incremento por Variación de Inventarios  | 0.00            | 0.00           | 0.00               |
| 4330   | Disminución del Exceso de Estimaciones por Pérdida o Deterioro u Obsolescencia   | 0.00            | 0.00           | 0.00               |
| 4340   | Disminución del Exceso de Provisiones  | 0.00            | 0.00           | 0.00               |
| 4350   | Ingresos Derivados de Financiamientos  | 0.00            | 0.00           | 0.00               |
| 4390   | Otros Ingresos y Beneficios Varios   | 0.00            | 0.00           | 0.00               |

PRESIDENTE DEL CONSEJO  
C. JUAN HUGO DE LA ROSA GARCÍA  
NOMBRE Y FIRMA

DIRECTOR GENERAL  
ING. JOÉ GERARDO CARDENAS GUZMÁN  
NOMBRE Y FIRMA

DIRECTOR DE FINANZAS  
C. RUBÉN SAAVEDRA RAMOS  
NOMBRE Y FIRMA

COMISARIO  
LIC. DAVID GERSON GARCÍA CALDERÓN  
NOMBRE Y FIRMA

|     |     |      |
|-----|-----|------|
| DÍA | MES | AÑO  |
| 17  | 02  | 2020 |

Fecha de elaboración:



# GACETA MUNICIPAL DE GOBIERNO

## PRESUPUESTO BASADO EN RESULTADOS MUNICIPAL

| PBRM-03a      |   | PRESUPUESTO DE INGRESOS DETALLADO |                |                |               |               |               |               |               |               |               |               |               | DEL 1 DE ENERO AL 31 DE DICIEMBRE DE 2020 |  |
|---------------|---|-----------------------------------|----------------|----------------|---------------|---------------|---------------|---------------|---------------|---------------|---------------|---------------|---------------|---|--|
| CUENTA        | CONCEPTO  | ENERO                             | FEBRERO        | MARZO          | ABRIL         | MAYO          | JUNIO         | JULIO         | AGOSTO        | SEPTIEMBRE    | OCTUBRE       | NOVIEMBRE     | DICIEMBRE     | PRESUPUESTADO 2020                        |  |
|               | LEY DE INGRESOS ESTIMADA  | 357,005,159.42                    | 143,957,723.93 | 113,755,817.64 | 59,845,841.62 | 74,658,166.62 | 50,624,300.86 | 44,730,831.35 | 84,708,029.91 | 38,215,105.40 | 47,317,774.11 | 59,527,296.05 | 52,165,718.60 | 1,026,141,108.51                          |  |
| 4000          | INGRESOS Y OTROS BENEFICIOS   | 357,005,159.42                    | 143,957,723.93 | 113,755,817.64 | 59,845,841.62 | 74,658,166.62 | 50,624,300.86 | 44,730,831.35 | 84,708,029.91 | 38,215,105.40 | 47,317,774.11 | 59,527,296.05 | 52,165,718.60 | 1,026,141,108.51                          |  |
| 4100          | Ingresos de Gasfido   | 357,005,111.42                    | 74,231,579.78  | 50,055,888.78  | 28,557,251.78 | 35,174,770.78 | 20,358,833.78 | 29,840,780.78 | 45,003,180.78 | 21,815,009.47 | 30,497,282.78 | 24,877,794.78 | 28,918,557.60 | 638,052,056.51                            |  |
| 4110          | Impuestos   | 0.00                              | 0.00           | 0.00           | 0.00          | 0.00          | 0.00          | 0.00          | 0.00          | 0.00          | 0.00          | 0.00          | 0.00          | 0.00                                      |  |
| 4111          | Impuestos sobre los Ingresos  | 0.00                              | 0.00           | 0.00           | 0.00          | 0.00          | 0.00          | 0.00          | 0.00          | 0.00          | 0.00          | 0.00          | 0.00          | 0.00                                      |  |
| 4111 01       | Impuestos sobre los Ingresos  | 0.00                              | 0.00           | 0.00           | 0.00          | 0.00          | 0.00          | 0.00          | 0.00          | 0.00          | 0.00          | 0.00          | 0.00          | 0.00                                      |  |
| 4111 01 01    | Impuestos sobre los Ingresos  | 0.00                              | 0.00           | 0.00           | 0.00          | 0.00          | 0.00          | 0.00          | 0.00          | 0.00          | 0.00          | 0.00          | 0.00          | 0.00                                      |  |
| 4111 01 01 01 | Impuestos sobre los Ingresos  | 0.00                              | 0.00           | 0.00           | 0.00          | 0.00          | 0.00          | 0.00          | 0.00          | 0.00          | 0.00          | 0.00          | 0.00          | 0.00                                      |  |
| 4112          | Impuestos sobre el Patrimonio   | 0.00                              | 0.00           | 0.00           | 0.00          | 0.00          | 0.00          | 0.00          | 0.00          | 0.00          | 0.00          | 0.00          | 0.00          | 0.00                                      |  |
| 4112 01       | Impuestos sobre el Patrimonio   | 0.00                              | 0.00           | 0.00           | 0.00          | 0.00          | 0.00          | 0.00          | 0.00          | 0.00          | 0.00          | 0.00          | 0.00          | 0.00                                      |  |
| 4112 01 01    | Impuestos sobre el Patrimonio   | 0.00                              | 0.00           | 0.00           | 0.00          | 0.00          | 0.00          | 0.00          | 0.00          | 0.00          | 0.00          | 0.00          | 0.00          | 0.00                                      |  |
| 4112 01 01 01 | Predial   | 0.00                              | 0.00           | 0.00           | 0.00          | 0.00          | 0.00          | 0.00          | 0.00          | 0.00          | 0.00          | 0.00          | 0.00          | 0.00                                      |  |
| 4112 01 01 02 | Sobre Adquisición de Inmuebles y Otras Operaciones Translativas de Dominio de Inmuebles | 0.00                              | 0.00           | 0.00           | 0.00          | 0.00          | 0.00          | 0.00          | 0.00          | 0.00          | 0.00          | 0.00          | 0.00          | 0.00                                      |  |
| 4112 01 01 03 | Sobre Conjuntos Urbanos   | 0.00                              | 0.00           | 0.00           | 0.00          | 0.00          | 0.00          | 0.00          | 0.00          | 0.00          | 0.00          | 0.00          | 0.00          | 0.00                                      |  |
| 4113          | Impuesto Sobre la Producción, el Consumo y las Transacciones                            | 0.00                              | 0.00           | 0.00           | 0.00          | 0.00          | 0.00          | 0.00          | 0.00          | 0.00          | 0.00          | 0.00          | 0.00          | 0.00                                      |  |
| 4113 01       | Impuesto Sobre la Producción, el Consumo y las Transacciones                            | 0.00                              | 0.00           | 0.00           | 0.00          | 0.00          | 0.00          | 0.00          | 0.00          | 0.00          | 0.00          | 0.00          | 0.00          | 0.00                                      |  |
| 4113 01 01    | Impuesto Sobre la Producción, el Consumo y las Transacciones                            | 0.00                              | 0.00           | 0.00           | 0.00          | 0.00          | 0.00          | 0.00          | 0.00          | 0.00          | 0.00          | 0.00          | 0.00          | 0.00                                      |  |
| 4114          | Impuestos al Comercio Exterior  | 0.00                              | 0.00           | 0.00           | 0.00          | 0.00          | 0.00          | 0.00          | 0.00          | 0.00          | 0.00          | 0.00          | 0.00          | 0.00                                      |  |
| 4114 01       | Impuestos al Comercio Exterior  | 0.00                              | 0.00           | 0.00           | 0.00          | 0.00          | 0.00          | 0.00          | 0.00          | 0.00          | 0.00          | 0.00          | 0.00          | 0.00                                      |  |
| 4114 01 01    | Impuestos al Comercio Exterior  | 0.00                              | 0.00           | 0.00           | 0.00          | 0.00          | 0.00          | 0.00          | 0.00          | 0.00          | 0.00          | 0.00          | 0.00          | 0.00                                      |  |
| 4115          | Impuestos sobre Máquinas y Vehículos  | 0.00                              | 0.00           | 0.00           | 0.00          | 0.00          | 0.00          | 0.00          | 0.00          | 0.00          | 0.00          | 0.00          | 0.00          | 0.00                                      |  |
| 4115 01       | Impuestos sobre Máquinas y Vehículos  | 0.00                              | 0.00           | 0.00           | 0.00          | 0.00          | 0.00          | 0.00          | 0.00          | 0.00          | 0.00          | 0.00          | 0.00          | 0.00                                      |  |
| 4115 01 01    | Impuestos sobre Máquinas y Vehículos  | 0.00                              | 0.00           | 0.00           | 0.00          | 0.00          | 0.00          | 0.00          | 0.00          | 0.00          | 0.00          | 0.00          | 0.00          | 0.00                                      |  |
| 4116          | Impuestos Ecotégicos  | 0.00                              | 0.00           | 0.00           | 0.00          | 0.00          | 0.00          | 0.00          | 0.00          | 0.00          | 0.00          | 0.00          | 0.00          | 0.00                                      |  |





























# GACETA MUNICIPAL DE GOBIERNO

Organismo de Agua:  
NEZAHUALCOYOTL

Sistema de Coordinación Hacendaria del Estado de México con sus Municipios  
Manual para la Planeación, Programación y Presupuestación Municipal 2020



|      |    |  |  |  |          |          |           |            |            |              |            |            |           |          |              |
|------|----|--|--|--|----------|----------|-----------|------------|------------|--------------|------------|------------|-----------|----------|--------------|
| 4311 |    | Intereses Ganados de Títulos, Valores y demás Instrumentos Financieros                               | 48.00  | 0.00   | 8,106.00 | 6,563.00 | 28,774.00 | 205,298.00 | 520,573.00 | 2,056,934.00 | 675,218.00 | 478,097.00 | 67,748.00 | 2,441.00 | 4,000,000.00 |
| 4311 | 01 | Intereses Ganados de Títulos, Valores y demás Instrumentos Financieros                               | 48.00  | 0.00   | 8,106.00 | 6,563.00 | 28,774.00 | 205,298.00 | 520,573.00 | 2,056,934.00 | 675,218.00 | 478,097.00 | 67,748.00 | 2,441.00 | 4,000,000.00 |
| 4311 | 01 | 01   | Intereses Ganados de Valores, Créditos, Bonos y Otros  | 48.00  | 0.00     | 8,106.00 | 6,563.00  | 28,774.00  | 520,573.00 | 2,056,934.00 | 675,218.00 | 478,097.00 | 67,748.00 | 2,441.00 | 4,000,000.00 |
| 4311 | 01 | 01   | 01   | Intereses Ganados de Valores, Créditos, Bonos y Otros  | 48.00    | 0.00     | 8,106.00  | 6,563.00   | 520,573.00 | 2,056,934.00 | 675,218.00 | 478,097.00 | 67,748.00 | 2,441.00 | 4,000,000.00 |
| 4319 |    | Otros Ingresos Financieros   | 0.00   | 0.00   | 0.00     | 0.00     | 0.00      | 0.00       | 0.00       | 0.00         | 0.00       | 0.00       | 0.00      | 0.00     | 0.00         |
| 4319 | 01 | Otros Ingresos Financieros   | 0.00   | 0.00   | 0.00     | 0.00     | 0.00      | 0.00       | 0.00       | 0.00         | 0.00       | 0.00       | 0.00      | 0.00     | 0.00         |
| 4319 | 01 | 01   | Otros Ingresos Financieros   | 0.00   | 0.00     | 0.00     | 0.00      | 0.00       | 0.00       | 0.00         | 0.00       | 0.00       | 0.00      | 0.00     | 0.00         |
| 4320 |    | Incremento por Variación de Inventarios  | 0.00   | 0.00   | 0.00     | 0.00     | 0.00      | 0.00       | 0.00       | 0.00         | 0.00       | 0.00       | 0.00      | 0.00     | 0.00         |
| 4321 |    | Incremento por Variación de Inventarios de Mercancías para Venta                                     | 0.00   | 0.00   | 0.00     | 0.00     | 0.00      | 0.00       | 0.00       | 0.00         | 0.00       | 0.00       | 0.00      | 0.00     | 0.00         |
| 4321 | 01 | Incremento por Variación de Inventarios de Mercancías para Venta                                     | 0.00   | 0.00   | 0.00     | 0.00     | 0.00      | 0.00       | 0.00       | 0.00         | 0.00       | 0.00       | 0.00      | 0.00     | 0.00         |
| 4321 | 01 | 01   | Incremento por Variación de Inventarios de Mercancías para Venta                                     | 0.00   | 0.00     | 0.00     | 0.00      | 0.00       | 0.00       | 0.00         | 0.00       | 0.00       | 0.00      | 0.00     | 0.00         |
| 4321 | 01 | 01   | 01   | Incremento por Variación de Inventarios de Mercancías para Venta                                     | 0.00     | 0.00     | 0.00      | 0.00       | 0.00       | 0.00         | 0.00       | 0.00       | 0.00      | 0.00     | 0.00         |
| 4322 |    | Incremento por Variación de Inventarios de Mercancías Terminadas                                     | 0.00   | 0.00   | 0.00     | 0.00     | 0.00      | 0.00       | 0.00       | 0.00         | 0.00       | 0.00       | 0.00      | 0.00     | 0.00         |
| 4322 | 01 | Incremento por Variación de Inventarios de Mercancías Terminadas                                     | 0.00   | 0.00   | 0.00     | 0.00     | 0.00      | 0.00       | 0.00       | 0.00         | 0.00       | 0.00       | 0.00      | 0.00     | 0.00         |
| 4322 | 01 | 01   | Incremento por Variación de Inventarios de Mercancías Terminadas                                     | 0.00   | 0.00     | 0.00     | 0.00      | 0.00       | 0.00       | 0.00         | 0.00       | 0.00       | 0.00      | 0.00     | 0.00         |
| 4322 | 01 | 01   | 01   | Incremento por Variación de Inventarios de Mercancías Terminadas                                     | 0.00     | 0.00     | 0.00      | 0.00       | 0.00       | 0.00         | 0.00       | 0.00       | 0.00      | 0.00     | 0.00         |
| 4323 |    | Incremento por Variación de Inventarios de Mercancías en Proceso de Elaboración                      | 0.00   | 0.00   | 0.00     | 0.00     | 0.00      | 0.00       | 0.00       | 0.00         | 0.00       | 0.00       | 0.00      | 0.00     | 0.00         |
| 4323 | 01 | Incremento por Variación de Inventarios de Mercancías en Proceso de Elaboración                      | 0.00   | 0.00   | 0.00     | 0.00     | 0.00      | 0.00       | 0.00       | 0.00         | 0.00       | 0.00       | 0.00      | 0.00     | 0.00         |
| 4323 | 01 | 01   | Incremento por Variación de Inventarios de Mercancías en Proceso de Elaboración                      | 0.00   | 0.00     | 0.00     | 0.00      | 0.00       | 0.00       | 0.00         | 0.00       | 0.00       | 0.00      | 0.00     | 0.00         |
| 4323 | 01 | 01   | 01   | Incremento por Variación de Inventarios de Mercancías en Proceso de Elaboración                      | 0.00     | 0.00     | 0.00      | 0.00       | 0.00       | 0.00         | 0.00       | 0.00       | 0.00      | 0.00     | 0.00         |
| 4324 |    | Incremento por Variación de Inventarios de Materias Primas, Materiales y Suministros para Producción | 0.00   | 0.00   | 0.00     | 0.00     | 0.00      | 0.00       | 0.00       | 0.00         | 0.00       | 0.00       | 0.00      | 0.00     | 0.00         |
| 4324 | 01 | Incremento por Variación de Inventarios de Materias Primas, Materiales y Suministros para Producción | 0.00   | 0.00   | 0.00     | 0.00     | 0.00      | 0.00       | 0.00       | 0.00         | 0.00       | 0.00       | 0.00      | 0.00     | 0.00         |
| 4324 | 01 | 01   | Incremento por Variación de Inventarios de Materias Primas, Materiales y Suministros para Producción | 0.00   | 0.00     | 0.00     | 0.00      | 0.00       | 0.00       | 0.00         | 0.00       | 0.00       | 0.00      | 0.00     | 0.00         |
| 4324 | 01 | 01   | 01   | Incremento por Variación de Inventarios de Materias Primas, Materiales y Suministros para Producción | 0.00     | 0.00     | 0.00      | 0.00       | 0.00       | 0.00         | 0.00       | 0.00       | 0.00      | 0.00     | 0.00         |





# GACETA MUNICIPAL DE GOBIERNO

Organismo de Agua:  
NEZAHUALCOYOTL



Sistema de Coordinación Hacendaria del Estado de México con sus Municipios  
Manual para la Planeación, Programación y Presupuestación Municipal 2020



|      |    |    |  |      |      |      |      |      |      |      |      |      |      |      |
|------|----|----|--|------|------|------|------|------|------|------|------|------|------|------|
| 4399 | 01 | 06 | Ingresos Derivados de Ejercicios Anteriores no aplicados | 0.00 | 0.00 | 0.00 | 0.00 | 0.00 | 0.00 | 0.00 | 0.00 | 0.00 | 0.00 | 0.00 |
| 4399 | 01 | 07 | Otros Ingresos por Dominios                              | 0.00 | 0.00 | 0.00 | 0.00 | 0.00 | 0.00 | 0.00 | 0.00 | 0.00 | 0.00 | 0.00 |
| 4399 | 01 | 08 | Otros Ingresos Varios                                    | 0.00 | 0.00 | 0.00 | 0.00 | 0.00 | 0.00 | 0.00 | 0.00 | 0.00 | 0.00 | 0.00 |

ING. JOSÉ GERARDO CARDENAS GUZMÁN  
DIRECTOR GENERAL

C. RUBÉN SAavedra RAMOS  
DIRECTOR DE FINANZAS

LIC. DAVID GERSON GARCÍA CALDERÓN  
COMISARIO

| Fecha de elaboración: | DÍA | MES | AÑO |
|-----------------------|-----|-----|-----|
|                       | 17  | 02  | 20  |

# GACETA MUNICIPAL DE GOBIERNO



Sistema de Coordinación Hacendaria del Estado de México con sus Municipios  
Manual para la Planeación, Programación y Presupuestación Municipal 2020

Municipio:  
NEZAHUALCOYOTL



## PRESUPUESTO BASADO EN RESULTADOS MUNICIPAL

| PDRM-04c  |  | PRESUPUESTO DE EGRESOS GLOBAL CALENDARIZADO |               |               |               |               |               |               |               |               |               |               |               | DEL 1 DE ENERO AL 31 DE DICIEMBRE DE 2020 |                  |
|---|--|---|---------------|---------------|---------------|---------------|---------------|---------------|---------------|---------------|---------------|---------------|---------------|---|------------------|
| CUENTA  | CONCEPTO   | ENERO                                       | FEBRERO       | MARZO         | ABRIL         | MAYO          | JUNIO         | JULIO         | AGOSTO        | SEPTIEMBRE    | OCTUBRE       | NOVIEMBRE     | DICIEMBRE     | PRESUPUESTADO 2020                        |                  |
| ENTE PÚBLICO: ORGANISMO DESCENTRALIZADO DE AGUA Y SANEAMIENTO DE NEZAHUALCOYOTL |  |   |               |               |               |               |               |               |               |               |               |               |               |   |                  |
| No. 2087  |  |   |               |               |               |               |               |               |               |               |               |               |               |   |                  |
| 8210  | PRESUPUESTO DE EGRESOS APROBADO  | 85,511,773.27                               | 85,511,773.32 | 85,511,773.25 | 85,511,773.26 | 85,511,773.25 | 85,511,773.25 | 85,511,773.25 | 85,511,773.25 | 85,511,773.25 | 85,511,773.25 | 85,511,773.25 | 85,511,773.25 | 85,511,773.25                             | 1,024,141,308.53 |
| 8211  | SERVICIOS PERSONALES   | 6,522,462.42                                | 6,522,466.64  | 6,522,466.64  | 6,522,466.58  | 6,522,466.57  | 6,522,466.57  | 6,522,466.57  | 6,522,466.57  | 6,522,466.57  | 6,522,466.57  | 6,522,466.57  | 6,522,466.57  | 6,522,466.57                              | 101,271,177.28   |
| 1100  | REMUNERACIONES AL PERSONAL DE CARÁCTER PERMANENTE                        | 4,557,444.28                                | 4,557,444.28  | 4,557,444.28  | 4,557,444.28  | 4,557,444.28  | 4,557,444.28  | 4,557,444.28  | 4,557,444.28  | 4,557,444.28  | 4,557,444.28  | 4,557,444.28  | 4,557,444.28  | 4,557,444.28                              | 54,689,349.50    |
| 1110  | Días   | 0.00  | 0.00          | 0.00          | 0.00          | 0.00          | 0.00          | 0.00          | 0.00          | 0.00          | 0.00          | 0.00          | 0.00          | 0.00                                      | 0.00             |
| 1111  | Días   | 0.00  | 0.00          | 0.00          | 0.00          | 0.00          | 0.00          | 0.00          | 0.00          | 0.00          | 0.00          | 0.00          | 0.00          | 0.00                                      | 0.00             |
| 1120  | Haberes  | 0.00  | 0.00          | 0.00          | 0.00          | 0.00          | 0.00          | 0.00          | 0.00          | 0.00          | 0.00          | 0.00          | 0.00          | 0.00                                      | 0.00             |
| 1121  | Haberes  | 0.00  | 0.00          | 0.00          | 0.00          | 0.00          | 0.00          | 0.00          | 0.00          | 0.00          | 0.00          | 0.00          | 0.00          | 0.00                                      | 0.00             |
| 1130  | Sueldos base al personal permanente                                      | 4,557,444.28                                | 4,557,444.28  | 4,557,444.28  | 4,557,444.28  | 4,557,444.28  | 4,557,444.28  | 4,557,444.28  | 4,557,444.28  | 4,557,444.28  | 4,557,444.28  | 4,557,444.28  | 4,557,444.28  | 4,557,444.28                              | 54,689,349.50    |
| 1131  | Sueldos base   | 4,557,444.28                                | 4,557,444.28  | 4,557,444.28  | 4,557,444.28  | 4,557,444.28  | 4,557,444.28  | 4,557,444.28  | 4,557,444.28  | 4,557,444.28  | 4,557,444.28  | 4,557,444.28  | 4,557,444.28  | 4,557,444.28                              | 54,689,349.50    |
| 1132  | Otro sueldo magisterial  | 0.00  | 0.00          | 0.00          | 0.00          | 0.00          | 0.00          | 0.00          | 0.00          | 0.00          | 0.00          | 0.00          | 0.00          | 0.00                                      | 0.00             |
| 1133  | Horas extra  | 0.00  | 0.00          | 0.00          | 0.00          | 0.00          | 0.00          | 0.00          | 0.00          | 0.00          | 0.00          | 0.00          | 0.00          | 0.00                                      | 0.00             |
| 1134  | Carrera magisterial  | 0.00  | 0.00          | 0.00          | 0.00          | 0.00          | 0.00          | 0.00          | 0.00          | 0.00          | 0.00          | 0.00          | 0.00          | 0.00                                      | 0.00             |
| 1135  | Carrera docente  | 0.00  | 0.00          | 0.00          | 0.00          | 0.00          | 0.00          | 0.00          | 0.00          | 0.00          | 0.00          | 0.00          | 0.00          | 0.00                                      | 0.00             |
| 1140  | Remuneraciones por adscripción laboral en el extranjero                  | 0.00  | 0.00          | 0.00          | 0.00          | 0.00          | 0.00          | 0.00          | 0.00          | 0.00          | 0.00          | 0.00          | 0.00          | 0.00                                      | 0.00             |
| 1141  | Remuneraciones por adscripción laboral en el extranjero                  | 0.00  | 0.00          | 0.00          | 0.00          | 0.00          | 0.00          | 0.00          | 0.00          | 0.00          | 0.00          | 0.00          | 0.00          | 0.00                                      | 0.00             |
| 1200  | REMUNERACIONES AL PERSONAL DE CARÁCTER TRANSITORIO                       | 0.00  | 0.00          | 0.00          | 0.00          | 0.00          | 0.00          | 0.00          | 0.00          | 0.00          | 0.00          | 0.00          | 0.00          | 0.00                                      | 0.00             |
| 1210  | Honorarios asignables a salarios   | 0.00  | 0.00          | 0.00          | 0.00          | 0.00          | 0.00          | 0.00          | 0.00          | 0.00          | 0.00          | 0.00          | 0.00          | 0.00                                      | 0.00             |
| 1211  | Honorarios asignables al salario   | 0.00  | 0.00          | 0.00          | 0.00          | 0.00          | 0.00          | 0.00          | 0.00          | 0.00          | 0.00          | 0.00          | 0.00          | 0.00                                      | 0.00             |
| 1220  | Sueldos base al personal eventual  | 0.00  | 0.00          | 0.00          | 0.00          | 0.00          | 0.00          | 0.00          | 0.00          | 0.00          | 0.00          | 0.00          | 0.00          | 0.00                                      | 0.00             |
| 1221  | Sueldo por incentivo   | 0.00  | 0.00          | 0.00          | 0.00          | 0.00          | 0.00          | 0.00          | 0.00          | 0.00          | 0.00          | 0.00          | 0.00          | 0.00                                      | 0.00             |
| 1222  | Sueldos y salarios compactados al personal eventual                      | 0.00  | 0.00          | 0.00          | 0.00          | 0.00          | 0.00          | 0.00          | 0.00          | 0.00          | 0.00          | 0.00          | 0.00          | 0.00                                      | 0.00             |
| 1223  | Becas para médicos residentes  | 0.00  | 0.00          | 0.00          | 0.00          | 0.00          | 0.00          | 0.00          | 0.00          | 0.00          | 0.00          | 0.00          | 0.00          | 0.00                                      | 0.00             |
| 1230  | Rebajas por servicios de carácter social                                 | 0.00  | 0.00          | 0.00          | 0.00          | 0.00          | 0.00          | 0.00          | 0.00          | 0.00          | 0.00          | 0.00          | 0.00          | 0.00                                      | 0.00             |
| 1231  | Composiciones por servicio social  | 0.00  | 0.00          | 0.00          | 0.00          | 0.00          | 0.00          | 0.00          | 0.00          | 0.00          | 0.00          | 0.00          | 0.00          | 0.00                                      | 0.00             |
| 1240  | Rebajas a los representantes de los trabajadores y de los patronos en la | 0.00  | 0.00          | 0.00          | 0.00          | 0.00          | 0.00          | 0.00          | 0.00          | 0.00          | 0.00          | 0.00          | 0.00          | 0.00                                      | 0.00             |
| 1241  | Composiciones a representante  | 0.00  | 0.00          | 0.00          | 0.00          | 0.00          | 0.00          | 0.00          | 0.00          | 0.00          | 0.00          | 0.00          | 0.00          | 0.00                                      | 0.00             |
| 1300  | REMUNERACIONES ADICIONALES Y ESPECIALES                                  | 1,340,870.52                                | 1,340,870.52  | 1,340,870.52  | 1,340,870.52  | 1,340,870.52  | 1,340,870.52  | 1,340,870.52  | 1,340,870.52  | 1,340,870.52  | 1,340,870.52  | 1,340,870.52  | 1,340,870.52  | 1,340,870.52                              | 16,099,447.46    |
| 1310  | Primas por años de servicio efectivos prestados                          | 66,341.13                                   | 66,341.13     | 66,341.13     | 66,341.13     | 66,341.13     | 66,341.13     | 66,341.13     | 66,341.13     | 66,341.13     | 66,341.13     | 66,341.13     | 66,341.13     | 66,341.13                                 | 796,094.43       |



























# GACETA MUNICIPAL DE GOBIERNO



Sistema de Coordinación Hacendaria del Estado de México con sus Municipios  
Manual para la Planeación, Programación y Presupuestación Municipal 2020

Municipio:  
NEZAHUALCOYOTL



|      |  |           |           |           |           |           |           |           |           |           |           |            |
|------|--|-----------|-----------|-----------|-----------|-----------|-----------|-----------|-----------|-----------|-----------|------------|
| 3594 | Servicios de iluminación   | 17,500.00 | 17,500.00 | 17,500.00 | 17,500.00 | 17,500.00 | 17,500.00 | 17,500.00 | 17,500.00 | 17,500.00 | 17,500.00 | 210,000.00 |
| 3600 | SERVICIOS DE COMUNICACIÓN SOCIAL Y PUBLICIDAD                                      | 9,166.66  | 9,166.66  | 9,166.66  | 9,166.66  | 9,166.66  | 9,166.66  | 9,166.66  | 9,166.66  | 9,166.66  | 9,166.66  | 110,000.00 |
| 3610 | Difusión por radio, televisión y otros medios de mensajes sobre programas y        | 9,166.74  | 9,166.66  | 9,166.66  | 9,166.66  | 9,166.66  | 9,166.66  | 9,166.66  | 9,166.66  | 9,166.66  | 9,166.66  | 110,000.00 |
| 3611 | Gastos de publicidad y propaganda  | 0.00      | 0.00      | 0.00      | 0.00      | 0.00      | 0.00      | 0.00      | 0.00      | 0.00      | 0.00      | 0.00       |
| 3612 | Publicaciones oficiales y de información en general para difusión comerciales para | 9,166.74  | 9,166.66  | 9,166.66  | 9,166.66  | 9,166.66  | 9,166.66  | 9,166.66  | 9,166.66  | 9,166.66  | 9,166.66  | 110,000.00 |
| 3620 | Difusión por radio, televisión y otros medios de mensajes comerciales para         | 0.00      | 0.00      | 0.00      | 0.00      | 0.00      | 0.00      | 0.00      | 0.00      | 0.00      | 0.00      | 0.00       |
| 3621 | Gastos de publicidad en materia comercial  | 0.00      | 0.00      | 0.00      | 0.00      | 0.00      | 0.00      | 0.00      | 0.00      | 0.00      | 0.00      | 0.00       |
| 3630 | Servicios de creatividad, reproducción y producción de publicidad, excepto         | 0.00      | 0.00      | 0.00      | 0.00      | 0.00      | 0.00      | 0.00      | 0.00      | 0.00      | 0.00      | 0.00       |
| 3631 | Servicios de creatividad, reproducción y producción de publicidad, excepto         | 0.00      | 0.00      | 0.00      | 0.00      | 0.00      | 0.00      | 0.00      | 0.00      | 0.00      | 0.00      | 0.00       |
| 3640 | Servicios de recorte de fotografías  | 0.00      | 0.00      | 0.00      | 0.00      | 0.00      | 0.00      | 0.00      | 0.00      | 0.00      | 0.00      | 0.00       |
| 3641 | Servicios de fotografía  | 0.00      | 0.00      | 0.00      | 0.00      | 0.00      | 0.00      | 0.00      | 0.00      | 0.00      | 0.00      | 0.00       |
| 3650 | Servicios de la industria filmica, del sonido y del video                          | 0.00      | 0.00      | 0.00      | 0.00      | 0.00      | 0.00      | 0.00      | 0.00      | 0.00      | 0.00      | 0.00       |
| 3651 | Servicios de cine y grabación  | 0.00      | 0.00      | 0.00      | 0.00      | 0.00      | 0.00      | 0.00      | 0.00      | 0.00      | 0.00      | 0.00       |
| 3660 | Servicios de creación y difusión de contenido exclusivamente a través de tv        | 0.00      | 0.00      | 0.00      | 0.00      | 0.00      | 0.00      | 0.00      | 0.00      | 0.00      | 0.00      | 0.00       |
| 3661 | Servicios de creación, difusión de contenido a través de Internet                  | 0.00      | 0.00      | 0.00      | 0.00      | 0.00      | 0.00      | 0.00      | 0.00      | 0.00      | 0.00      | 0.00       |
| 3690 | Otros servicios de información   | 0.00      | 0.00      | 0.00      | 0.00      | 0.00      | 0.00      | 0.00      | 0.00      | 0.00      | 0.00      | 0.00       |
| 3691 | Otros servicios de información   | 0.00      | 0.00      | 0.00      | 0.00      | 0.00      | 0.00      | 0.00      | 0.00      | 0.00      | 0.00      | 0.00       |
| 3700 | SERVICIOS DE TRÁNSITO Y VIÁTICOS   | 4,083.29  | 4,083.29  | 4,083.29  | 4,083.29  | 4,083.29  | 4,083.29  | 4,083.29  | 4,083.29  | 4,083.29  | 4,083.29  | 48,979.65  |
| 3710 | Paquetes aéreos  | 0.00      | 0.00      | 0.00      | 0.00      | 0.00      | 0.00      | 0.00      | 0.00      | 0.00      | 0.00      | 0.00       |
| 3711 | Transportación aérea   | 0.00      | 0.00      | 0.00      | 0.00      | 0.00      | 0.00      | 0.00      | 0.00      | 0.00      | 0.00      | 0.00       |
| 3720 | Paquetes terrestres  | 1,833.32  | 1,833.32  | 1,833.32  | 1,833.32  | 1,833.32  | 1,833.32  | 1,833.32  | 1,833.32  | 1,833.32  | 1,833.32  | 22,000.00  |
| 3721 | Gastos de traslado por vía terrestre   | 1,833.46  | 1,833.32  | 1,833.32  | 1,833.32  | 1,833.32  | 1,833.32  | 1,833.32  | 1,833.32  | 1,833.32  | 1,833.32  | 22,000.00  |
| 3730 | Paquetes marítimos, lacustres y fluviales  | 0.00      | 0.00      | 0.00      | 0.00      | 0.00      | 0.00      | 0.00      | 0.00      | 0.00      | 0.00      | 0.00       |
| 3731 | Paquetes marítimos, lacustres y fluviales  | 0.00      | 0.00      | 0.00      | 0.00      | 0.00      | 0.00      | 0.00      | 0.00      | 0.00      | 0.00      | 0.00       |
| 3740 | Audiotransporte  | 0.00      | 0.00      | 0.00      | 0.00      | 0.00      | 0.00      | 0.00      | 0.00      | 0.00      | 0.00      | 0.00       |
| 3741 | Audiotransporte  | 0.00      | 0.00      | 0.00      | 0.00      | 0.00      | 0.00      | 0.00      | 0.00      | 0.00      | 0.00      | 0.00       |
| 3750 | Víctimas en el país  | 2,249.97  | 2,249.97  | 2,249.97  | 2,249.97  | 2,249.97  | 2,249.97  | 2,249.97  | 2,249.97  | 2,249.97  | 2,249.97  | 26,999.65  |
| 3751 | Gastos de alimentación en territorio nacional                                      | 2,249.98  | 2,249.97  | 2,249.97  | 2,249.97  | 2,249.97  | 2,249.97  | 2,249.97  | 2,249.97  | 2,249.97  | 2,249.97  | 26,999.65  |
| 3752 | Gastos de hospedaje en territorio nacional   | 0.00      | 0.00      | 0.00      | 0.00      | 0.00      | 0.00      | 0.00      | 0.00      | 0.00      | 0.00      | 0.00       |
| 3753 | Gastos por arrendamiento de vehículos en territorio nacional                       | 0.00      | 0.00      | 0.00      | 0.00      | 0.00      | 0.00      | 0.00      | 0.00      | 0.00      | 0.00      | 0.00       |



















































# GACETA MUNICIPAL DE GOBIERNO



Manual para la Planeación, Programación y Presupuestación Municipal 2020

Municipio: NEZAHUALCOYOTL



|      |  |              |              |              |              |              |              |              |              |              |              |              |              |              |              |              |              |              |              |              |
|------|--|--------------|--------------|--------------|--------------|--------------|--------------|--------------|--------------|--------------|--------------|--------------|--------------|--------------|--------------|--------------|--------------|--------------|--------------|--------------|
| 9471 | Gastos de la deuda pública externa                               | 0.00         | 0.00         | 0.00         | 0.00         | 0.00         | 0.00         | 0.00         | 0.00         | 0.00         | 0.00         | 0.00         | 0.00         | 0.00         | 0.00         | 0.00         | 0.00         | 0.00         | 0.00         |              |
| 9500 | COSTO POR COBERTURAS   | 0.00         | 0.00         | 0.00         | 0.00         | 0.00         | 0.00         | 0.00         | 0.00         | 0.00         | 0.00         | 0.00         | 0.00         | 0.00         | 0.00         | 0.00         | 0.00         | 0.00         | 0.00         | 0.00         |
| 9510 | Cuentos por coberturas   | 0.00         | 0.00         | 0.00         | 0.00         | 0.00         | 0.00         | 0.00         | 0.00         | 0.00         | 0.00         | 0.00         | 0.00         | 0.00         | 0.00         | 0.00         | 0.00         | 0.00         | 0.00         | 0.00         |
| 9511 | Gastos por coberturas en base de interés                         | 0.00         | 0.00         | 0.00         | 0.00         | 0.00         | 0.00         | 0.00         | 0.00         | 0.00         | 0.00         | 0.00         | 0.00         | 0.00         | 0.00         | 0.00         | 0.00         | 0.00         | 0.00         | 0.00         |
| 9512 | Gastos por otras coberturas                                      | 0.00         | 0.00         | 0.00         | 0.00         | 0.00         | 0.00         | 0.00         | 0.00         | 0.00         | 0.00         | 0.00         | 0.00         | 0.00         | 0.00         | 0.00         | 0.00         | 0.00         | 0.00         | 0.00         |
| 9600 | PROYOS FINANCIEROS   | 0.00         | 0.00         | 0.00         | 0.00         | 0.00         | 0.00         | 0.00         | 0.00         | 0.00         | 0.00         | 0.00         | 0.00         | 0.00         | 0.00         | 0.00         | 0.00         | 0.00         | 0.00         | 0.00         |
| 9610 | Mejoras a Intermedios Financieros                                | 0.00         | 0.00         | 0.00         | 0.00         | 0.00         | 0.00         | 0.00         | 0.00         | 0.00         | 0.00         | 0.00         | 0.00         | 0.00         | 0.00         | 0.00         | 0.00         | 0.00         | 0.00         | 0.00         |
| 9611 | Mejoras a Intermedios Financieros                                | 0.00         | 0.00         | 0.00         | 0.00         | 0.00         | 0.00         | 0.00         | 0.00         | 0.00         | 0.00         | 0.00         | 0.00         | 0.00         | 0.00         | 0.00         | 0.00         | 0.00         | 0.00         | 0.00         |
| 9620 | Mejoras a ahorradores y deudores del sistema financiero nacional | 0.00         | 0.00         | 0.00         | 0.00         | 0.00         | 0.00         | 0.00         | 0.00         | 0.00         | 0.00         | 0.00         | 0.00         | 0.00         | 0.00         | 0.00         | 0.00         | 0.00         | 0.00         | 0.00         |
| 9621 | Mejoras a ahorradores y deudores del sistema financiero nacional | 0.00         | 0.00         | 0.00         | 0.00         | 0.00         | 0.00         | 0.00         | 0.00         | 0.00         | 0.00         | 0.00         | 0.00         | 0.00         | 0.00         | 0.00         | 0.00         | 0.00         | 0.00         | 0.00         |
| 9900 | DEUDOS DE EJERCICIOS FISCALES ANTERIORES (ADEFAS)                | 3,916,666.65 | 3,916,666.65 | 3,916,666.65 | 3,916,666.65 | 3,916,666.65 | 3,916,666.65 | 3,916,666.65 | 3,916,666.65 | 3,916,666.65 | 3,916,666.65 | 3,916,666.65 | 3,916,666.65 | 3,916,666.65 | 3,916,666.65 | 3,916,666.65 | 3,916,666.65 | 3,916,666.65 | 3,916,666.65 | 3,916,666.65 |
| 9910 | ADEFAS   | 3,916,666.65 | 3,916,666.65 | 3,916,666.65 | 3,916,666.65 | 3,916,666.65 | 3,916,666.65 | 3,916,666.65 | 3,916,666.65 | 3,916,666.65 | 3,916,666.65 | 3,916,666.65 | 3,916,666.65 | 3,916,666.65 | 3,916,666.65 | 3,916,666.65 | 3,916,666.65 | 3,916,666.65 | 3,916,666.65 | 3,916,666.65 |
| 9911 | Por el ejercicio inmediato anterior                              | 3,440,133.47 | 3,440,133.47 | 3,440,133.47 | 3,440,133.47 | 3,440,133.47 | 3,440,133.47 | 3,440,133.47 | 3,440,133.47 | 3,440,133.47 | 3,440,133.47 | 3,440,133.47 | 3,440,133.47 | 3,440,133.47 | 3,440,133.47 | 3,440,133.47 | 3,440,133.47 | 3,440,133.47 | 3,440,133.47 | 3,440,133.47 |
| 9912 | Por ejercicios anteriores  | 476,533.18   | 476,533.18   | 476,533.18   | 476,533.18   | 476,533.18   | 476,533.18   | 476,533.18   | 476,533.18   | 476,533.18   | 476,533.18   | 476,533.18   | 476,533.18   | 476,533.18   | 476,533.18   | 476,533.18   | 476,533.18   | 476,533.18   | 476,533.18   | 476,533.18   |

ING. JOSÉ GERARDO CARDENAS GUZMÁN  
DIRECTOR GENERAL

C. RUBÉN SAAVEDRA RAMOS  
DIRECTOR DE FINANZAS

LIC. DAVID GERSON GARCÍA CALDERÓN  
COMISARIO

|     |     |     |
|-----|-----|-----|
| DÍA | MES | AÑO |
| 17  | 02  | 20  |

Fecha de elaboración:



# GACETA MUNICIPAL DE GOBIERNO



Sistema de Coordinación Hacendaria del Estado de México con sus Municipios  
 Manual para la Planeación, Programación y Presupuestación Municipal 2020

Presupuesto Basado en Resultados Municipal

PBRM-05 Tabulador de Sueldos

Del 1 de enero al 31 de diciembre de 2020

| Puesto Funcional                   | Nivel | No. de Plazas | Categoría Sindicado |          | Días | Sueldo Básico | Compensación | Gratificación | Otras Percepciones | Aguinaldo  | Prima Vacacional | Total        |
|------------------------------------|-------|---------------|---------------------|----------|------|---------------|--------------|---------------|--------------------|------------|------------------|--------------|
|                                    |       |               | Confianza           | Eventual |      |               |              |               |                    |            |                  |              |
| ALMEJERO                           | A     | 1             | 0                   | 1        | 0.00 | 91,953.66     | 0.00         | 3,972.00      | 18,198.12          | 22,963.41  | 7,654.47         | 144,641.66   |
| ASESOR ESPECIALIZADO A             | A     | 1             | 1                   | 0        | 0.00 | 111,516.24    | 0.00         | 0.00          | 25,919.04          | 20,134.87  | 6,195.35         | 163,765.50   |
| ASESOR ESPECIALIZADO B             | B     | 5             | 5                   | 0        | 0.00 | 635,965.20    | 0.00         | 0.00          | 149,000.20         | 114,664.55 | 36,281.40        | 931,016.35   |
| ASESOR ESPECIALIZADO C             | C     | 11            | 11                  | 0        | 0.00 | 1,430,990.92  | 0.00         | 0.00          | 337,122.72         | 259,921.09 | 79,975.72        | 2,116,600.45 |
| AUXILIAR ADMINISTRATIVO A          | A     | 5             | 2                   | 3        | 0.00 | 382,309.44    | 0.00         | 0.00          | 65,509.80          | 81,993.41  | 27,492.92        | 539,123.57   |
| AUXILIAR ADMINISTRATIVO B          | B     | 8             | 7                   | 1        | 0.00 | 554,625.45    | 0.00         | 7,331.20      | 122,951.12         | 106,269.69 | 33,264.09        | 824,153.55   |
| AUXILIAR ADMINISTRATIVO C          | C     | 19            | 14                  | 5        | 0.00 | 1,773,965.79  | 0.00         | 32,160.00     | 385,592.08         | 351,722.12 | 111,133.78       | 2,653,919.76 |
| AUXILIAR ADMINISTRATIVO D          | D     | 5             | 5                   | 0        | 0.00 | 531,960.00    | 0.00         | 0.00          | 116,610.00         | 95,940.00  | 28,500.00        | 773,460.00   |
| AUXILIAR ADMINISTRATIVO E          | E     | 2             | 0                   | 2        | 0.00 | 166,940.22    | 0.00         | 73,931.45     | 35,239.84          | 49,210.05  | 16,403.35        | 371,266.91   |
| AUXILIAR ADMINISTRATIVO F          | F     | 2             | 0                   | 2        | 0.00 | 226,963.50    | 0.00         | 24,095.00     | 42,926.64          | 56,715.87  | 18,905.29        | 396,411.30   |
| AUXILIAR ADMINISTRATIVO G          | G     | 2             | 0                   | 2        | 0.00 | 251,991.80    | 0.00         | 6,548.40      | 59,693.28          | 62,820.45  | 20,940.15        | 400,284.08   |
| AUXILIAR ADMINISTRATIVO H          | H     | 1             | 0                   | 1        | 0.00 | 175,109.25    | 0.00         | 3,744.00      | 27,731.96          | 43,777.31  | 14,992.43        | 264,954.65   |
| AUXILIAR FONTANERO B               | B     | 7             | 7                   | 0        | 0.00 | 431,965.84    | 0.00         | 0.00          | 104,860.72         | 77,915.77  | 23,992.57        | 638,744.90   |
| AUXILIAR FONTANERO C               | C     | 3             | 3                   | 0        | 0.00 | 227,333.52    | 0.00         | 0.00          | 46,903.20          | 41,045.33  | 12,629.84        | 330,912.69   |
| AUXILIAR GENERAL                   | A     | 2             | 0                   | 2        | 0.00 | 170,195.75    | 0.00         | 7,401.60      | 30,616.24          | 44,548.93  | 14,848.64        | 276,612.16   |
| AUXILIAR GENERAL A                 | A     | 11            | 11                  | 0        | 0.00 | 577,708.56    | 0.00         | 0.00          | 137,376.04         | 104,309.45 | 32,994.92        | 851,487.01   |
| AUXILIAR GENERAL B                 | B     | 2             | 2                   | 0        | 0.00 | 114,995.52    | 0.00         | 0.00          | 29,092.72          | 20,763.08  | 6,389.64         | 171,228.96   |
| AUXILIAR GENERAL C                 | C     | 7             | 7                   | 0        | 0.00 | 459,070.72    | 0.00         | 0.00          | 110,900.64         | 82,879.01  | 25,531.73        | 679,011.13   |
| AUXILIAR INGENIERIA B              | B     | 11            | 0                   | 11       | 0.00 | 980,076.63    | 0.00         | 31,672.00     | 185,099.32         | 245,017.78 | 61,673.05        | 1,503,368.76 |
| AUXILIAR INGENIERIA C              | C     | 2             | 0                   | 2        | 0.00 | 203,692.92    | 0.00         | 0.00          | 33,247.35          | 50,763.00  | 16,921.00        | 303,983.38   |
| AYUDE CP PLANTA DE TRATAMEN        | A     | 1             | 0                   | 1        | 0.00 | 94,109.89     | 0.00         | 0.00          | 15,698.04          | 23,627.22  | 7,842.40         | 141,106.55   |
| AYUDANTE DE EQUIPO HIDROEUMÁTICO B | B     | 6             | 6                   | 0        | 0.00 | 447,141.12    | 0.00         | 0.00          | 113,512.32         | 80,733.81  | 24,841.20        | 666,228.45   |
| AYUDANTE DE EQUIPO HIDROEUMÁTICO C | C     | 8             | 8                   | 0        | 0.00 | 512,861.12    | 0.00         | 0.00          | 127,695.04         | 92,563.81  | 28,481.20        | 761,601.17   |
| AYUDANTE MALCATE                   | A     | 1             | 0                   | 1        | 0.00 | 90,997.07     | 0.00         | 0.00          | 14,301.12          | 22,274.46  | 7,424.02         | 133,165.27   |
| AYUDANTE MECANICO                  | A     | 1             | 0                   | 1        | 0.00 | 86,257.45     | 0.00         | 6,234.00      | 15,696.96          | 22,094.35  | 7,354.78         | 139,577.56   |
| AYUDANTE OPERADOR B                | B     | 13            | 13                  | 0        | 0.00 | 603,333.12    | 0.00         | 0.00          | 157,297.76         | 108,935.14 | 33,518.55        | 803,164.57   |
| AYUDANTE OPERADOR C                | C     | 4             | 4                   | 0        | 0.00 | 225,178.56    | 0.00         | 0.00          | 55,199.41          | 40,857.24  | 12,599.92        | 333,535.16   |
| AYUDANTE PRESION SUCCION           | B     | 1             | 0                   | 1        | 0.00 | 94,241.95     | 0.00         | 4,116.00      | 18,051.20          | 23,690.48  | 7,851.40         | 145,823.12   |

# GACETA MUNICIPAL DE GOBIERNO



Sistema de Coordinación Hacendaria del Estado de México con sus Municipios  
Manual para la Planeación, Programación y Presupuestación Municipal 2020

Presupuesto Basado en Resultados Municipal

P0RM-05 Tabulador de Sueldos

Del 1 de enero al 31 de diciembre de 2020

| Puesto Funcional              | Nivel | No. de Plazas | Categoría |          | Dígitos | Sueldo Base  | Compensación | Gratificación | Otras Percepciones | Aguinaldo  | Prima Vacacional | Total        |
|-------------------------------|-------|---------------|-----------|----------|---------|--------------|--------------|---------------|--------------------|------------|------------------|--------------|
|                               |       |               | Confianza | Suplente |         |              |              |               |                    |            |                  |              |
| CABO DE CUADRILLA A           | A     | 3             | 3         | 0        | 0.00    | 148,273.92   | 0.00         | 0.00          | 36,867.60          | 26,771.68  | 8,237.43         | 220,150.63   |
| CABO DE CUADRILLA B           | B     | 7             | 7         | 0        | 0.00    | 409,991.04   | 0.00         | 0.00          | 100,035.00         | 33,991.48  | 22,746.59        | 606,827.72   |
| CABO DE CUADRILLA C           | C     | 4             | 4         | 0        | 0.00    | 259,776.00   | 0.00         | 0.00          | 64,704.00          | 46,894.00  | 14,432.00        | 385,816.00   |
| CABO DE MALCATE               | A     | 3             | 3         | 0        | 0.00    | 166,020.48   | 0.00         | 0.00          | 42,203.52          | 29,915.92  | 9,223.35         | 247,433.27   |
| CABO MALCATE                  | A     | 1             | 0         | 1        | 0.00    | 91,636.27    | 0.00         | 1,548.46      | 16,155.24          | 22,809.95  | 7,635.35         | 139,885.40   |
| CHOFER A                      | A     | 1             | 0         | 1        | 0.00    | 89,257.45    | 0.00         | 12,279.84     | 15,895.96          | 22,864.35  | 7,354.78         | 145,823.39   |
| CHOFER B                      | B     | 4             | 0         | 4        | 0.00    | 353,029.92   | 0.00         | 18,894.72     | 61,707.84          | 86,257.45  | 29,477.53        | 551,217.36   |
| CHOFER C                      | C     | 1             | 0         | 1        | 0.00    | 89,257.45    | 0.00         | 5,448.00      | 16,462.72          | 22,864.35  | 7,354.78         | 139,073.31   |
| CHOFER D                      | D     | 1             | 0         | 1        | 0.00    | 105,669.31   | 0.00         | 4,116.00      | 17,709.64          | 26,414.82  | 8,094.91         | 162,095.71   |
| CHOFER E                      | E     | 2             | 0         | 2        | 0.00    | 269,895.08   | 0.00         | 15,532.48     | 45,441.60          | 65,233.77  | 21,741.25        | 408,034.19   |
| COORDINADOR EJECUTIVO A       | A     | 37            | 37        | 0        | 0.00    | 2,392,445.76 | 0.00         | 0.00          | 743,882.24         | 524,092.70 | 161,727.11       | 4,331,427.81 |
| COORDINADOR EJECUTIVO B       | B     | 10            | 10        | 0        | 0.00    | 1,013,126.40 | 0.00         | 0.00          | 241,939.60         | 182,835.60 | 56,264.80        | 1,493,939.40 |
| COORDINADOR EJECUTIVO C       | C     | 9             | 9         | 0        | 0.00    | 922,000.00   | 0.00         | 0.00          | 417,860.00         | 175,500.00 | 54,000.00        | 1,519,460.00 |
| COORDINADOR EJECUTIVO D       | D     | 11            | 11        | 0        | 0.00    | 1,014,102.40 | 0.00         | 0.00          | 464,080.24         | 327,546.20 | 100,793.43       | 2,106,520.33 |
| COORDINADOR EJECUTIVO E       | E     | 1             | 1         | 0        | 0.00    | 232,361.78   | 0.00         | 0.00          | 51,009.24          | 41,554.20  | 12,006.99        | 338,231.19   |
| DIRECTOR DE AREA A            | A     | 3             | 3         | 0        | 0.00    | 1,097,199.40 | 0.00         | 0.00          | 264,297.60         | 199,031.60 | 58,732.80        | 1,519,251.40 |
| DIRECTOR DE AREA B            | B     | 3             | 3         | 0        | 0.00    | 1,315,929.60 | 0.00         | 0.00          | 320,892.40         | 237,598.40 | 73,107.21        | 1,955,617.61 |
| DIRECTOR DE AREA C            | C     | 3             | 3         | 0        | 0.00    | 665,660.32   | 0.00         | 0.00          | 166,465.20         | 120,224.78 | 36,992.21        | 889,442.51   |
| DIRECTOR GENERAL              | A     | 1             | 1         | 0        | 0.00    | 88,257.45    | 0.00         | 20,712.00     | 16,386.96          | 22,954.36  | 7,354.78         | 154,775.55   |
| ELECTRICISTA                  | A     | 1             | 0         | 1        | 0.00    | 89,997.87    | 0.00         | 1,548.48      | 15,798.12          | 22,274.46  | 7,474.82         | 136,133.75   |
| ENCARGADO RED DE RIEGO        | A     | 1             | 0         | 1        | 0.00    | 480,632.98   | 0.00         | 0.00          | 105,493.94         | 86,192.73  | 26,686.25        | 699,474.90   |
| ESPECIALISTA ADMINISTRATIVO A | A     | 7             | 7         | 0        | 0.00    | 69,434.64    | 0.00         | 0.00          | 15,241.92          | 12,536.81  | 3,867.48         | 91,070.85    |
| ESPECIALISTA ADMINISTRATIVO B | B     | 1             | 1         | 0        | 0.00    | 307,009.00   | 0.00         | 0.00          | 67,392.00          | 55,432.00  | 17,006.00        | 446,839.00   |
| ESPECIALISTA ADMINISTRATIVO C | C     | 4             | 4         | 0        | 0.00    | 423,120.00   | 0.00         | 0.00          | 92,890.00          | 76,396.85  | 23,596.65        | 615,903.31   |
| ESPECIALISTA ADMINISTRATIVO D | D     | 5             | 5         | 0        | 0.00    | 105,889.92   | 0.00         | 0.00          | 25,164.24          | 19,119.01  | 5,892.77         | 156,055.94   |
| ESPECIALISTA TECNOMOTRIZ A    | A     | 1             | 1         | 0        | 0.00    | 125,880.48   | 0.00         | 0.00          | 0.00               | 22,674.25  | 6,976.69         | 155,231.42   |
| ESPECIALISTA TECNOMOTRIZ B    | B     | 1             | 1         | 0        | 0.00    | 140,336.48   | 0.00         | 0.00          | 31,787.52          | 25,366.58  | 7,892.02         | 205,382.60   |
| ESPECIALISTA TECNICO A        | A     | 2             | 2         | 0        | 0.00    | 233,208.00   | 0.00         | 0.00          | 55,512.00          | 42,107.00  | 12,856.01        | 343,783.01   |
| ESPECIALISTA TECNICO B        | B     | 3             | 3         | 0        | 0.00    | 233,208.00   | 0.00         | 0.00          | 55,512.00          | 42,107.00  | 12,856.01        | 343,783.01   |

Hoja: 2 de 6

# GACETA MUNICIPAL DE GOBIERNO



Sistema de Coordinación Hacendaria del Estado de México con sus Municipios  
Manual para la Planeación, Programación y Presupuestación Municipal 2020

Presupuesto Basado en Resultados Municipal

PbRM-05 Tabulador de Sueldos

Del 1 de enero al 31 de diciembre de 2020

| Puesto Funcional                 | Nivel | No. de Plazas | Categoría |          | Días/as | Sueldo Base  | Compensación | Gratificación | Otras Percepciones | Aguinaldo  | No. Prima Vicarial | Total        |
|----------------------------------|-------|---------------|-----------|----------|---------|--------------|--------------|---------------|--------------------|------------|--------------------|--------------|
|                                  |       |               | Confianza | Eventual |         |              |              |               |                    |            |                    |              |
| FONTANERO B                      | B     | 2             | 1         | 0        | 0.00    | 140,565.87   | 0.00         | 12,682.00     | 27,000.12          | 31,633.13  | 10,207.49          | 221,918.61   |
| FONTANERO C                      | C     | 1             | 0         | 0        | 0.00    | 89,257.45    | 0.00         | 9,679.84      | 15,186.06          | 22,894.36  | 7,361.78           | 142,743.39   |
| FONTANERO D                      | D     | 5             | 0         | 0        | 0.00    | 445,189.38   | 0.00         | 18,017.28     | 77,509.60          | 111,372.34 | 37,124.11          | 689,500.71   |
| FONTANERO E                      | E     | 1             | 0         | 0        | 0.00    | 95,095.16    | 0.00         | 0.00          | 15,359.08          | 24,824.04  | 8,098.01           | 143,487.21   |
| FONTANERO F                      | F     | 1             | 0         | 0        | 0.00    | 95,999.84    | 0.00         | 0.00          | 15,569.52          | 24,249.96  | 8,093.32           | 145,392.64   |
| FONTANERO G                      | G     | 1             | 0         | 0        | 0.00    | 100,333.45   | 0.00         | 0.00          | 15,454.16          | 25,088.36  | 8,382.78           | 150,288.15   |
| FONTANERO H                      | H     | 1             | 0         | 0        | 0.00    | 100,030.24   | 0.00         | 0.00          | 15,042.89          | 25,297.58  | 8,492.52           | 150,883.12   |
| FONTANERO I                      | I     | 1             | 0         | 0        | 0.00    | 104,143.16   | 0.00         | 0.00          | 15,561.88          | 26,110.79  | 8,701.59           | 155,822.42   |
| JEFE DE DEPARTAMENTO B           | B     | 4             | 4         | 0        | 0.00    | 500,716.89   | 0.00         | 0.00          | 142,089.20         | 101,240.53 | 31,150.82          | 635,207.45   |
| JEFE DE DEPARTAMENTO C           | C     | 5             | 5         | 0        | 0.00    | 920,927.20   | 0.00         | 0.00          | 230,956.80         | 166,802.13 | 51,333.25          | 1,372,608.00 |
| JEFE DE DEPARTAMENTO D           | D     | 1             | 1         | 0        | 0.00    | 231,011.42   | 0.00         | 0.00          | 50,841.00          | 41,818.74  | 12,887.31          | 337,139.17   |
| MECANICO A                       | A     | 3             | 2         | 1        | 0.00    | 180,465.45   | 0.00         | 13,859.60     | 56,418.06          | 41,953.03  | 13,477.44          | 324,284.48   |
| MECANICO B                       | B     | 4             | 3         | 1        | 0.00    | 403,695.46   | 0.00         | 0.00          | 90,555.32          | 81,947.96  | 26,000.92          | 602,248.26   |
| MECANICO C                       | C     | 1             | 1         | 0        | 0.00    | 125,284.88   | 0.00         | 0.00          | 32,763.80          | 22,622.68  | 6,900.03           | 187,641.09   |
| MECANICO D                       | D     | 2             | 2         | 0        | 0.00    | 324,018.24   | 0.00         | 0.00          | 81,004.80          | 58,503.29  | 18,001.02          | 481,627.35   |
| OFICIAL B                        | B     | 3             | 3         | 0        | 0.00    | 150,018.12   | 0.00         | 0.00          | 37,427.04          | 27,231.23  | 8,378.05           | 223,856.24   |
| OPERACIÓN Y MANTENIMIENTO DE RED | A     | 4             | 4         | 0        | 0.00    | 236,182.00   | 0.00         | 0.00          | 56,660.00          | 42,610.09  | 13,120.09          | 347,600.00   |
| OPERADOR CARCAMOS B              | B     | 8             | 0         | 6        | 0.00    | 706,009.84   | 0.00         | 18,201.72     | 126,183.59         | 176,514.81 | 58,838.30          | 1,055,811.16 |
| OPERADOR CARCAMOS C              | C     | 1             | 0         | 1        | 0.00    | 89,338.53    | 0.00         | 8,864.00      | 18,101.28          | 22,334.63  | 7,444.87           | 146,183.31   |
| OPERADOR CARCAMOS D              | D     | 1             | 0         | 1        | 0.00    | 94,393.85    | 0.00         | 0.00          | 33,133.04          | 23,588.41  | 7,886.13           | 158,971.23   |
| OPERADOR CARCAMOS E              | E     | 1             | 0         | 1        | 0.00    | 97,687.64    | 0.00         | 0.00          | 17,106.40          | 24,416.91  | 8,138.97           | 147,359.92   |
| OPERADOR DE CARCAMO A            | A     | 2             | 2         | 0        | 0.00    | 122,016.00   | 0.00         | 0.00          | 28,791.00          | 22,000.66  | 6,778.06           | 177,605.32   |
| OPERADOR DE CARCAMO B            | B     | 1             | 1         | 0        | 0.00    | 55,104.00    | 0.00         | 0.00          | 13,656.00          | 9,849.33   | 3,091.33           | 81,170.66    |
| OPERADOR DE CARCAMO C            | C     | 15            | 15        | 0        | 0.00    | 974,161.09   | 0.00         | 0.00          | 242,616.09         | 175,800.00 | 54,120.00          | 1,446,818.09 |
| OPERADOR DE CARCAMO D            | D     | 7             | 7         | 0        | 0.00    | 512,400.00   | 0.00         | 0.00          | 133,440.00         | 93,516.66  | 28,466.66          | 772,823.35   |
| OPERADOR DE MALACATE             | A     | 54            | 54        | 0        | 0.00    | 2,556,000.00 | 0.00         | 0.00          | 686,880.00         | 479,700.00 | 147,599.82         | 3,870,978.82 |
| OPERADOR DE PIPA                 | A     | 4             | 0         | 4        | 0.00    | 353,029.82   | 0.00         | 15,711.84     | 60,267.84          | 88,267.45  | 28,418.15          | 546,686.10   |
| OPERADOR DE PIPA B               | B     | 1             | 0         | 1        | 0.00    | 95,195.77    | 0.00         | 0.00          | 17,620.00          | 23,788.04  | 7,932.90           | 144,556.69   |

# GACETA MUNICIPAL DE GOBIERNO



Sistema de Coordinación Hacendaria del Estado de México con sus Municipios  
Manual para la Planeación, Programación y Presupuestación Municipal 2020



Presupuesto Basado en Resultados Municipal

PRM-05 Tabulador de Sueldos

Del 1 de enero al 31 de diciembre de 2020

| Puesto Funcional              | Nivel | No. de Plazas | Categoría |             | Dietas | Sueldo Base  | Compensación | Gratificación | Otras Percepciones | Aguinaldo  | Prima Vacacional | Total        |
|-------------------------------|-------|---------------|-----------|-------------|--------|--------------|--------------|---------------|--------------------|------------|------------------|--------------|
|                               |       |               | Confianza | Subordinado |        |              |              |               |                    |            |                  |              |
| OPERADOR DE PIPAC             | C     | 1             | 0         | 1           | 0.00   | 110,336.09   | 0.00         | 20,016.00     | 17,667.00          | 27,534.02  | 9,178.00         | 184,731.11   |
| OPERADOR DE PIPAD             | D     | 1             | 0         | 1           | 0.00   | 176,984.46   | 0.00         | 4,632.00      | 28,873.44          | 44,891.11  | 14,697.03        | 268,658.04   |
| OPERADOR DE POZO A            | A     | 1             | 0         | 1           | 0.00   | 89,897.87    | 0.00         | 0.00          | 14,828.12          | 22,274.48  | 7,424.92         | 133,625.27   |
| OPERADOR DE POZO B            | B     | 5             | 0         | 5           | 0.00   | 441,887.28   | 0.00         | 11,514.00     | 78,362.08          | 110,321.82 | 36,773.94        | 678,278.12   |
| OPERADOR DE POZO C            | C     | 1             | 0         | 1           | 0.00   | 96,887.12    | 0.00         | 3,638.00      | 18,552.80          | 22,746.78  | 7,582.26         | 143,504.96   |
| OPERADOR DE POZOS B           | B     | 3             | 0         | 3           | 0.00   | 142,216.18   | 0.00         | 0.00          | 31,246.56          | 25,201.39  | 7,980.12         | 207,202.23   |
| OPERADOR DE POZOS C           | C     | 4             | 0         | 4           | 0.00   | 212,544.00   | 0.00         | 0.00          | 46,656.00          | 38,375.00  | 11,880.00        | 992,396.00   |
| OPERADOR DE VEHICULO A        | A     | 2             | 0         | 2           | 0.00   | 97,120.80    | 0.00         | 0.00          | 21,319.20          | 17,535.10  | 5,395.00         | 141,371.30   |
| OPERADOR DE VEHICULO B        | B     | 7             | 0         | 7           | 0.00   | 415,268.04   | 0.00         | 0.00          | 87,863.36          | 14,868.22  | 20,087.77        | 611,107.39   |
| OPERADOR DE VEHICULO C        | C     | 30            | 0         | 30          | 0.00   | 2,184,480.00 | 0.00         | 0.00          | 665,930.00         | 394,420.00 | 121,389.80       | 3,266,179.80 |
| OPERADOR DE VEHICULO D        | D     | 14            | 0         | 14          | 0.00   | 1,128,632.00 | 0.00         | 0.00          | 268,128.00         | 203,991.33 | 62,787.38        | 1,664,478.71 |
| OPERADOR PLANTA TRATAMIENTO A | A     | 1             | 0         | 1           | 0.00   | 88,357.45    | 0.00         | 4,571.76      | 16,482.72          | 22,664.36  | 7,354.78         | 138,231.07   |
| OPERADOR PLANTA TRATAMIENTO B | B     | 1             | 0         | 1           | 0.00   | 90,987.12    | 0.00         | 6,278.00      | 18,316.88          | 22,746.78  | 7,582.26         | 145,900.04   |
| OPERADOR PLANTA TRATAMIENTO C | C     | 1             | 0         | 1           | 0.00   | 105,659.31   | 0.00         | 0.00          | 16,740.84          | 26,414.82  | 8,804.94         | 157,619.71   |
| OPERADOR PRESION-SUCCION A    | A     | 1             | 0         | 1           | 0.00   | 88,357.45    | 0.00         | 15,700.58     | 15,686.06          | 22,064.36  | 7,351.78         | 149,134.11   |
| OPERADOR PRESION-SUCCION B    | B     | 1             | 0         | 1           | 0.00   | 93,054.76    | 0.00         | 20,640.00     | 15,490.12          | 23,263.69  | 7,754.56         | 160,113.15   |
| OPERADOR PRESION-SUCCION C    | C     | 1             | 0         | 1           | 0.00   | 126,223.52   | 0.00         | 28,728.00     | 21,150.89          | 31,555.88  | 10,518.62        | 218,176.90   |
| OPERADOR PRESION-SUCCION D    | D     | 1             | 0         | 1           | 0.00   | 148,484.44   | 0.00         | 23,273.52     | 24,846.56          | 37,121.11  | 12,373.70        | 218,095.33   |
| OPERADOR PRESION-SUCCION E    | E     | 1             | 0         | 1           | 0.00   | 187,035.31   | 0.00         | 0.00          | 32,339.28          | 49,259.26  | 16,419.89        | 295,053.74   |
| OPERADOR RETROCAMADORA        | A     | 1             | 0         | 1           | 0.00   | 134,182.69   | 0.00         | 13,729.00     | 22,300.60          | 33,546.67  | 11,811.89        | 214,938.65   |
| RADIO OPERADOR A              | A     | 2             | 0         | 2           | 0.00   | 113,809.48   | 0.00         | 0.00          | 26,892.08          | 20,518.75  | 6,322.70         | 167,892.01   |
| RECEPCIONISTA                 | A     | 1             | 0         | 1           | 0.00   | 80,357.45    | 0.00         | 6,417.36      | 15,686.06          | 22,064.36  | 7,351.78         | 139,769.81   |
| REJILLERO                     | A     | 2             | 0         | 2           | 0.00   | 178,105.75   | 0.00         | 6,264.00      | 33,832.00          | 44,518.93  | 14,690.84        | 277,690.32   |
| REJILLERO B                   | B     | 4             | 0         | 4           | 0.00   | 214,050.24   | 0.00         | 0.00          | 46,595.24          | 38,877.58  | 11,991.08        | 311,576.12   |
| REJILLERO C                   | C     | 5             | 0         | 5           | 0.00   | 312,094.60   | 0.00         | 0.00          | 73,389.20          | 58,300.45  | 17,338.60        | 459,693.05   |
| SECRETARIA A                  | A     | 2             | 0         | 2           | 0.00   | 178,105.75   | 0.00         | 74.64         | 31,516.24          | 44,548.93  | 14,648.64        | 269,245.20   |
| SECRETARIA B                  | B     | 1             | 0         | 1           | 0.00   | 105,837.48   | 0.00         | 0.00          | 16,766.12          | 26,459.37  | 8,818.80         | 157,882.77   |
| SECRETARIA C                  | C     | 1             | 0         | 1           | 0.00   | 115,918.31   | 0.00         | 0.00          | 27,091.40          | 28,876.57  | 9,626.02         | 176,028.80   |

# GACETA MUNICIPAL DE GOBIERNO



Sistema de Coordinación Hacendaria del Estado de México con sus Municipios  
Manual para la Planeación, Programación y Presupuestación Municipal 2020

Presupuesto Basado en Resultados Municipal

PoRM-05 Tabulador de Sueldos

Del 1 de enero al 31 de diciembre de 2020

| Puesto Funcional           | Nivel | No. de Plazas | Categoría |         | Días/as | Sueldo Base  | Compensación | Gratificación | Otras Percepciones | Aguinaldo  | Prima Vicarial | Total        |
|----------------------------|-------|---------------|-----------|---------|---------|--------------|--------------|---------------|--------------------|------------|----------------|--------------|
|                            |       |               | Confianza | Exequat |         |              |              |               |                    |            |                |              |
| SECRETARÍA A               | A     | 2             | 2         | 0       | 0.00    | 106,937.28   | 0.00         | 0.00          | 23,473.92          | 10,308.12  | 5,940.96       | 155,660.28   |
| SECRETARÍA C               | C     | 3             | 3         | 0       | 0.00    | 240,008.00   | 0.00         | 0.00          | 52,817.04          | 43,443.27  | 13,307.16      | 350,236.35   |
| SORRESTANTE A              | A     | 3             | 3         | 0       | 0.00    | 157,839.40   | 0.00         | 0.00          | 0.00               | 28,608.60  | 8,700.78       | 195,105.79   |
| SORRESTANTE B              | B     | 6             | 2         | 4       | 0.00    | 502,665.74   | 0.00         | 55,400.32     | 96,728.00          | 115,530.16 | 37,823.31      | 808,356.53   |
| SORRESTANTE C              | C     | 7             | 7         | 0       | 0.00    | 574,687.88   | 0.00         | 0.00          | 130,231.20         | 101,083.05 | 31,527.07      | 816,869.00   |
| SORRESTANTE D              | D     | 1             | 0         | 1       | 0.00    | 80,257.45    | 80,000.00    | 0.00          | 15,606.56          | 22,084.36  | 7,361.78       | 205,309.83   |
| SORRESTANTE E              | E     | 1             | 0         | 1       | 0.00    | 105,659.31   | 0.00         | 2,145.12      | 18,606.64          | 26,414.82  | 8,894.94       | 161,884.83   |
| SORRESTANTE F              | F     | 1             | 0         | 1       | 0.00    | 106,608.34   | 0.00         | 20,000.00     | 17,751.00          | 26,592.33  | 8,894.94       | 180,376.56   |
| SORRESTANTE G              | G     | 1             | 0         | 1       | 0.00    | 119,930.65   | 0.00         | 0.00          | 18,003.40          | 26,904.81  | 8,894.97       | 173,723.01   |
| SORRESTANTE H              | H     | 1             | 0         | 1       | 0.00    | 139,802.54   | 0.00         | 41,888.00     | 23,592.32          | 34,650.63  | 11,850.21      | 261,883.70   |
| SORRESTANTE I              | I     | 1             | 0         | 1       | 0.00    | 263,239.84   | 0.00         | 0.00          | 30,057.52          | 63,309.86  | 21,003.32      | 375,710.64   |
| SUBDIRECTOR B              | B     | 5             | 5         | 0       | 0.00    | 1,084,168.00 | 0.00         | 0.00          | 273,646.00         | 197,503.16 | 60,708.65      | 1,626,097.41 |
| SUBDIRECTOR C              | C     | 1             | 1         | 0       | 0.00    | 247,623.36   | 0.00         | 0.00          | 61,006.60          | 44,109.77  | 13,756.85      | 367,806.58   |
| SUBDIRECTOR D              | D     | 3             | 3         | 0       | 0.00    | 830,371.08   | 0.00         | 0.60          | 184,262.32         | 151,553.22 | 46,631.76      | 1,221,808.00 |
| SUPERVISOR                 | A     | 1             | 0         | 1       | 0.00    | 112,691.79   | 0.00         | 81,000.00     | 35,727.60          | 28,122.04  | 9,374.31       | 206,776.64   |
| TECNICO ELECTRICISTA C     | C     | 2             | 2         | 0       | 0.00    | 196,001.26   | 0.00         | 0.00          | 43,904.80          | 35,309.12  | 10,808.96      | 280,264.16   |
| TECNICO EN MANTENIMIENTO C | C     | 1             | 1         | 0       | 0.00    | 83,454.08    | 0.00         | 0.00          | 13,828.08          | 11,456.99  | 3,525.23       | 99,356.17    |
| TECNICO ESPECIALIZADO A    | A     | 10            | 10        | 0       | 0.00    | 652,464.00   | 0.00         | 0.00          | 152,824.80         | 117,806.00 | 36,240.00      | 859,342.80   |
| TECNICO ESPECIALIZADO B    | B     | 26            | 26        | 2       | 0.00    | 2,235,927.24 | 15,791.89    | 41,208.40     | 644,983.28         | 425,570.51 | 132,977.75     | 3,395,638.07 |
| TECNICO ESPECIALIZADO C    | C     | 9             | 8         | 1       | 0.00    | 896,404.23   | 0.00         | 1,677.12      | 178,856.04         | 186,774.39 | 42,889.71      | 1,193,981.49 |
| TECNICO ESPECIALIZADO D    | D     | 1             | 0         | 1       | 0.00    | 161,021.20   | 0.00         | 2,384.40      | 43,304.04          | 40,403.30  | 13,488.43      | 261,765.37   |
| TECNICO ESPECIALIZADO E    | E     | 3             | 0         | 3       | 0.00    | 882,656.13   | 0.00         | 51,846.00     | 101,008.80         | 105,638.10 | 53,213.01      | 1,095,352.97 |
| TECNICO ESPECIALIZADO F    | F     | 2             | 0         | 2       | 0.00    | 501,178.59   | 0.00         | 15,200.52     | 76,709.00          | 125,284.14 | 41,764.71      | 760,294.56   |
| TECNICO ESPECIALIZADO G    | G     | 2             | 0         | 2       | 0.00    | 507,291.62   | 16,000.00    | 82,256.00     | 71,672.56          | 126,823.89 | 42,274.30      | 832,309.38   |
| TITULAR DE RECEPTORIA      | A     | 1             | 1         | 0       | 0.00    | 94,221.04    | 0.00         | 0.00          | 20,682.72          | 17,012.27  | 5,244.55       | 137,151.38   |
| VERIFICADORA               | A     | 1             | 1         | 0       | 0.00    | 64,162.32    | 0.00         | 0.00          | 11,804.06          | 11,804.06  | 3,591.57       | 79,311.75    |
| VIGILANTE B                | B     | 5             | 0         | 0       | 0.00    | 320,864.80   | 0.00         | 0.00          | 74,467.60          | 59,270.03  | 10,216.95      | 480,228.38   |
| VIGILANTE C                | C     | 2             | 2         | 0       | 0.00    | 143,005.12   | 0.00         | 0.00          | 33,500.16          | 25,975.64  | 7,992.50       | 211,333.42   |























































# GACETA MUNICIPAL DE GOBIERNO



Sistema de Coordinación Hacendaria del Estado de México con sus Municipios  
Manual para la Planeación, Programación y Presupuestación Municipal 2020

Municipio:  
NEZAHUALCOYOTL



## PRESUPUESTO BASADO EN RESULTADOS MUNICIPAL

| Cuenta | CONCEPTO  | PROYECTO        |                | DEFINITIVO    | X |
|--------|---|-----------------|----------------|---------------|---|
|        |   | AUTORIZADO 2019 | RECAUDADO 2019 |               |   |
| 8110   | LEY DE INGRESOS ESTIMADA  | 20,380,415.07   | 19,948,885.95  | 24,208,222.29 |   |
| 4000   | INGRESOS Y OTROS BENEFICIOS   | 20,380,415.07   | 19,948,885.95  | 24,208,222.29 |   |
| 4100   | Ingresos de Gestión   | 2,400,000.00    | 1,975,059.50   | 4,275,701.00  |   |
| 4110   | Impuestos   | 0.00            | 0.00           | 0.00          |   |
| 4120   | Cuotas y Aportaciones de Seguridad Social   | 0.00            | 0.00           | 0.00          |   |
| 4130   | Contribuciones de Mejoras   | 0.00            | 0.00           | 0.00          |   |
| 4140   | Derechos  | 0.00            | 0.00           | 0.00          |   |
| 4150   | Productos   | 0.00            | 0.00           | 0.00          |   |
| 4160   | Aprovechamientos  | 0.00            | 0.00           | 0.00          |   |
| 4170   | Ingresos por Venta de Bienes y Prestación de Servicios  | 2,400,000.00    | 1,975,059.50   | 4,275,701.00  |   |
| 4200   | Participaciones, Aportac. Convenios, Incentiv Deriv de la Colaborac Fiscal, Fond Distrit. de Aport, Transfer, Asignac, Subsidios y Subvenc, y Pen y Jub | 16,300,000.00   | 16,300,000.00  | 19,500,000.00 |   |
| 4210   | Participaciones, Aportaciones, Convenios, Incentivos Derivados de la Colaboración Fiscal y Fondos Distintos de Aportaciones                             | 0.00            | 0.00           | 0.00          |   |
| 4220   | Transferencias, Asignaciones, Subsidios y Subvenciones, y Pensiones y Jubilaciones  | 16,300,000.00   | 16,300,000.00  | 19,500,000.00 |   |
| 4300   | Otros Ingresos y Beneficios   | 1,680,415.07    | 1,673,826.45   | 432,521.29    |   |
| 4310   | Ingresos Financieros  | 12,000.00       | 5,411.38       | 7,000.00      |   |
| 4320   | Incremento por Variación de Inventarios   | 0.00            | 0.00           | 0.00          |   |
| 4330   | Disminución del Exceso de Estimaciones por Pérdida o Deterioro u Obsolescencia  | 0.00            | 0.00           | 0.00          |   |
| 4340   | Disminución del Exceso de Provisiones   | 0.00            | 0.00           | 0.00          |   |
| 4350   | Ingresos Derivados de Financiamientos   | 0.00            | 0.00           | 0.00          |   |
| 4390   | Otros Ingresos y Beneficios Varios  | 1,668,415.07    | 1,668,415.07   | 425,521.29    |   |

**IMCUFIDENE**  
Nezahualcoyotl

**DIRECCIÓN GENERAL**  
Deporte Para Todos

DIRECTOR GENERAL  
LIC. ADOLFO CERRUECHA REBOLLO  
NOMBRE Y FIRMA

SUBDIRECTORA DE ADMINISTRACIÓN Y FINANZAS

**IMCUFIDENE**  
Nezahualcoyotl

**SUBDIRECCIÓN DE ADMINISTRACIÓN Y FINANZAS**  
Deporte Para Todos

C.C.F. DULCE KARINA PEREZ RODRIGUEZ  
NOMBRE Y FIRMA

|     |     |      |
|-----|-----|------|
| DÍA | MES | AÑO  |
| 21  | 02  | 2020 |

Fecha de elaboración:

# GACETA MUNICIPAL DE GOBIERNO


## PRESUPUESTO BASADO EN RESULTADOS MUNICIPAL

DEL 1 DE ENERO AL 31 DE DICIEMBRE DE 2020

CARÁTULA DE PRESUPUESTO DE EGRESOS

| PROYECTO |  | No. 4087        |               | DEFINITIVO         | X |
|----------|--|-----------------|---------------|--------------------|---|
| CONCEPTO |  | AUTORIZADO 2019 | EJERCIDO 2019 | PRESUPUESTADO 2020 |   |
| 8210     | PRESUPUESTO DE EGRESOS APROBADO                        | 20,346,273.67   | 19,927,420.09 | 24,208,222.29      |   |
| 1000     | SERVICIOS PERSONALES                                   | 14,686,920.43   | 14,323,085.67 | 17,875,759.00      |   |
| 2000     | MATERIALES Y SUMINISTROS                               | 1,386,678.60    | 1,353,443.10  | 1,861,844.29       |   |
| 3000     | SERVICIOS GENERALES                                    | 901,559.02      | 879,688.67    | 1,350,083.00       |   |
| 4000     | TRANSFERENCIAS, ASIGNACIONES, SUBSIDIOS Y OTRAS AYUDAS | 3,334,527.38    | 3,334,315.39  | 3,008,836.00       |   |
| 5000     | BIENES MUEBLES, INMUEBLES E INTANGIBLES                | 36,588.24       | 36,587.26     | 111,700.00         |   |
| 6000     | INVERSION PUBLICA                                      | 0.00            | 0.00          | 0.00               |   |
| 7000     | INVERSIONES FINANCIERAS Y OTRAS PROVISIONES            | 0.00            | 0.00          | 0.00               |   |
| 8000     | PARTICIPACIONES Y APORTACIONES                         | 0.00            | 0.00          | 0.00               |   |
| 9000     | DEUDA PUBLICA  | 0.00            | 0.00          | 0.00               |   |



SUBDIRECTORA DE ADMINISTRACIÓN Y FINANZAS  
  
 C.P.C DULCE KARINA PEREZ RODRIGUEZ  
 NOMBRE Y FIRMA

DIRECTOR GENERAL  
  
 LIC. ADOLFO CERQUEDA REBOLLO  
 NOMBRE Y FIRMA



DÍA MES AÑO  
 21 02 20



Municipio:  
**NEZAHUALCOYOTL**

Sistema de Coordinación Hacendaria del Estado de México con sus Municipios  
Manual para la Planeación, Programación y Presupuestación Municipal 2020



## PRESUPUESTO BASADO EN RESULTADOS MUNICIPAL

|                 |  |  |
|-----------------|--|--|
| <b>PbrM-04C</b> | <b>PRESUPUESTO DE EGRESOS GLOBAL CALENDARIZADO</b> | <b>DEL 1 DE ENERO AL 31 DE DICIEMBRE DE 2020</b> |
|-----------------|--|--|

| CUENTA | CONCEPTO   | No. 4087     |              |              |              |              |              |              |              |              |              |              |              | PRESUPUESTADO 2020 |               |
|--------|--|--------------|--------------|--------------|--------------|--------------|--------------|--------------|--------------|--------------|--------------|--------------|--------------|--------------------|---------------|
|        |  | ENERO        | FEBRERO      | MARZO        | ABRIL        | MAYO         | JUNIO        | JULIO        | AGOSTO       | SEPTIEMBRE   | OCTUBRE      | NOVIEMBRE    | DICIEMBRE    |                    |               |
| 8210   | PRESUPUESTO DE EGRESOS APROBADO  | 2,297,297.29 | 1,857,005.00 | 1,807,000.00 | 1,817,005.00 | 1,807,000.00 | 1,809,005.00 | 1,845,505.00 | 1,857,005.00 | 1,901,005.00 | 1,837,005.00 | 1,826,805.00 | 1,826,805.00 | 3,337,045.00       | 24,208,222.29 |
| 8211   | SERVICIOS PERSONALES   | 1,309,884.00 | 1,309,815.00 | 1,309,418.00 | 1,309,418.00 | 1,309,418.00 | 1,309,418.00 | 1,309,418.00 | 1,309,418.00 | 1,309,418.00 | 1,309,418.00 | 1,462,108.00 | 1,462,108.00 | 3,139,210.00       | 17,875,759.00 |
| 1100   | REMUNERACIONES AL PERSONAL DE CARÁCTER PERMANENTE                        | 594,615.00   | 594,615.00   | 594,615.00   | 594,615.00   | 594,615.00   | 594,615.00   | 594,615.00   | 594,615.00   | 594,615.00   | 594,615.00   | 594,615.00   | 594,615.00   | 594,615.00         | 7,135,409.00  |
| 1110   | Dietas   | 0.00         | 0.00         | 0.00         | 0.00         | 0.00         | 0.00         | 0.00         | 0.00         | 0.00         | 0.00         | 0.00         | 0.00         | 0.00               | 0.00          |
| 1111   | Dietas   | 0.00         | 0.00         | 0.00         | 0.00         | 0.00         | 0.00         | 0.00         | 0.00         | 0.00         | 0.00         | 0.00         | 0.00         | 0.00               | 0.00          |
| 1120   | Alquileres   | 0.00         | 0.00         | 0.00         | 0.00         | 0.00         | 0.00         | 0.00         | 0.00         | 0.00         | 0.00         | 0.00         | 0.00         | 0.00               | 0.00          |
| 1121   | Alquileres   | 0.00         | 0.00         | 0.00         | 0.00         | 0.00         | 0.00         | 0.00         | 0.00         | 0.00         | 0.00         | 0.00         | 0.00         | 0.00               | 0.00          |
| 1130   | Sueldos base al personal permanente                                      | 594,615.00   | 594,615.00   | 594,615.00   | 594,615.00   | 594,615.00   | 594,615.00   | 594,615.00   | 594,615.00   | 594,615.00   | 594,615.00   | 594,615.00   | 594,615.00   | 594,615.00         | 7,135,409.00  |
| 1131   | Sueldo base  | 594,615.00   | 594,615.00   | 594,615.00   | 594,615.00   | 594,615.00   | 594,615.00   | 594,615.00   | 594,615.00   | 594,615.00   | 594,615.00   | 594,615.00   | 594,615.00   | 594,615.00         | 7,135,409.00  |
| 1132   | Otro sueldo magisterio   | 0.00         | 0.00         | 0.00         | 0.00         | 0.00         | 0.00         | 0.00         | 0.00         | 0.00         | 0.00         | 0.00         | 0.00         | 0.00               | 0.00          |
| 1133   | Hora clase   | 0.00         | 0.00         | 0.00         | 0.00         | 0.00         | 0.00         | 0.00         | 0.00         | 0.00         | 0.00         | 0.00         | 0.00         | 0.00               | 0.00          |
| 1134   | Carrera magisterial  | 0.00         | 0.00         | 0.00         | 0.00         | 0.00         | 0.00         | 0.00         | 0.00         | 0.00         | 0.00         | 0.00         | 0.00         | 0.00               | 0.00          |
| 1135   | Carrera docente  | 0.00         | 0.00         | 0.00         | 0.00         | 0.00         | 0.00         | 0.00         | 0.00         | 0.00         | 0.00         | 0.00         | 0.00         | 0.00               | 0.00          |
| 1140   | Remuneraciones por adscripción laboral en el extranjero                  | 0.00         | 0.00         | 0.00         | 0.00         | 0.00         | 0.00         | 0.00         | 0.00         | 0.00         | 0.00         | 0.00         | 0.00         | 0.00               | 0.00          |
| 1141   | Remuneraciones por adscripción laboral en el extranjero                  | 0.00         | 0.00         | 0.00         | 0.00         | 0.00         | 0.00         | 0.00         | 0.00         | 0.00         | 0.00         | 0.00         | 0.00         | 0.00               | 0.00          |
| 1200   | REMUNERACIONES AL PERSONAL DE CARÁCTER TRANSITORIO                       | 96,285.00    | 96,285.00    | 96,283.00    | 96,283.00    | 96,283.00    | 96,283.00    | 96,283.00    | 96,283.00    | 96,283.00    | 96,283.00    | 96,283.00    | 96,283.00    | 96,283.00          | 1,155,398.00  |
| 1210   | Honorarios asignables a salarios   | 96,285.00    | 96,283.00    | 96,283.00    | 96,283.00    | 96,283.00    | 96,283.00    | 96,283.00    | 96,283.00    | 96,283.00    | 96,283.00    | 96,283.00    | 96,283.00    | 96,283.00          | 1,155,398.00  |
| 1211   | Honorarios asignables al salario   | 96,285.00    | 96,283.00    | 96,283.00    | 96,283.00    | 96,283.00    | 96,283.00    | 96,283.00    | 96,283.00    | 96,283.00    | 96,283.00    | 96,283.00    | 96,283.00    | 96,283.00          | 1,155,398.00  |
| 1220   | Sueldos base al personal eventual  | 0.00         | 0.00         | 0.00         | 0.00         | 0.00         | 0.00         | 0.00         | 0.00         | 0.00         | 0.00         | 0.00         | 0.00         | 0.00               | 0.00          |
| 1221   | Sueldo por interinato  | 0.00         | 0.00         | 0.00         | 0.00         | 0.00         | 0.00         | 0.00         | 0.00         | 0.00         | 0.00         | 0.00         | 0.00         | 0.00               | 0.00          |
| 1222   | Sueldos y salarios compartados al personal eventual                      | 0.00         | 0.00         | 0.00         | 0.00         | 0.00         | 0.00         | 0.00         | 0.00         | 0.00         | 0.00         | 0.00         | 0.00         | 0.00               | 0.00          |
| 1223   | Becas para médicos residentes  | 0.00         | 0.00         | 0.00         | 0.00         | 0.00         | 0.00         | 0.00         | 0.00         | 0.00         | 0.00         | 0.00         | 0.00         | 0.00               | 0.00          |
| 1230   | Rebajas por servicios de carácter social                                 | 0.00         | 0.00         | 0.00         | 0.00         | 0.00         | 0.00         | 0.00         | 0.00         | 0.00         | 0.00         | 0.00         | 0.00         | 0.00               | 0.00          |
| 1231   | Compensación por servicio social   | 0.00         | 0.00         | 0.00         | 0.00         | 0.00         | 0.00         | 0.00         | 0.00         | 0.00         | 0.00         | 0.00         | 0.00         | 0.00               | 0.00          |
| 1240   | Rebajas a los representantes de los trabajadores y de los patronos en la | 0.00         | 0.00         | 0.00         | 0.00         | 0.00         | 0.00         | 0.00         | 0.00         | 0.00         | 0.00         | 0.00         | 0.00         | 0.00               | 0.00          |
| 1241   | Compensación a representante   | 0.00         | 0.00         | 0.00         | 0.00         | 0.00         | 0.00         | 0.00         | 0.00         | 0.00         | 0.00         | 0.00         | 0.00         | 0.00               | 0.00          |
| 1300   | REMUNERACIONES ADICIONALES Y ESPECIALES                                  | 403,447.00   | 403,447.00   | 403,447.00   | 403,447.00   | 403,447.00   | 403,447.00   | 403,447.00   | 403,447.00   | 403,447.00   | 403,447.00   | 403,447.00   | 403,447.00   | 403,447.00         | 7,053,860.00  |
| 1310   | Primas por años de servicio efectivos prestados                          | 0.00         | 0.00         | 0.00         | 0.00         | 0.00         | 0.00         | 0.00         | 0.00         | 0.00         | 0.00         | 0.00         | 0.00         | 0.00               | 0.00          |























# GACETA MUNICIPAL DE GOBIERNO



Municipio:  
NEZAHUALCOYOTL

Sistema de Coordinación Hacendaria del Estado de México con sus Municipios  
Manual para la Planeación, Programación y Presupuestación Municipal 2020



|      |   |           |      |           |           |      |      |      |      |      |      |      |      |      |      |      |      |      |            |
|------|---|-----------|------|-----------|-----------|------|------|------|------|------|------|------|------|------|------|------|------|------|------------|
| 3162 | Servicios de conducción de señales analógicas y digitales                     | 0.00      | 0.00 | 0.00      | 0.00      | 0.00 | 0.00 | 0.00 | 0.00 | 0.00 | 0.00 | 0.00 | 0.00 | 0.00 | 0.00 | 0.00 | 0.00 | 0.00 | 0.00       |
| 3170 | Servicios de acceso a Internet, redes y procesamiento de información          | 0.00      | 0.00 | 0.00      | 0.00      | 0.00 | 0.00 | 0.00 | 0.00 | 0.00 | 0.00 | 0.00 | 0.00 | 0.00 | 0.00 | 0.00 | 0.00 | 0.00 | 0.00       |
| 3171 | Servicios de acceso a Internet  | 0.00      | 0.00 | 0.00      | 0.00      | 0.00 | 0.00 | 0.00 | 0.00 | 0.00 | 0.00 | 0.00 | 0.00 | 0.00 | 0.00 | 0.00 | 0.00 | 0.00 | 0.00       |
| 3180 | Servicios postales y telegráficos   | 0.00      | 0.00 | 0.00      | 0.00      | 0.00 | 0.00 | 0.00 | 0.00 | 0.00 | 0.00 | 0.00 | 0.00 | 0.00 | 0.00 | 0.00 | 0.00 | 0.00 | 0.00       |
| 3181 | Servicio postal y telegráfico   | 0.00      | 0.00 | 0.00      | 0.00      | 0.00 | 0.00 | 0.00 | 0.00 | 0.00 | 0.00 | 0.00 | 0.00 | 0.00 | 0.00 | 0.00 | 0.00 | 0.00 | 0.00       |
| 3190 | Servicios integrados y otros servicios  | 0.00      | 0.00 | 0.00      | 0.00      | 0.00 | 0.00 | 0.00 | 0.00 | 0.00 | 0.00 | 0.00 | 0.00 | 0.00 | 0.00 | 0.00 | 0.00 | 0.00 | 0.00       |
| 3191 | Servicios de telecomunicación especializadas                                  | 0.00      | 0.00 | 0.00      | 0.00      | 0.00 | 0.00 | 0.00 | 0.00 | 0.00 | 0.00 | 0.00 | 0.00 | 0.00 | 0.00 | 0.00 | 0.00 | 0.00 | 0.00       |
|      | Servicios de información, mediante telecomunicaciones especializadas          | 0.00      | 0.00 | 0.00      | 0.00      | 0.00 | 0.00 | 0.00 | 0.00 | 0.00 | 0.00 | 0.00 | 0.00 | 0.00 | 0.00 | 0.00 | 0.00 | 0.00 | 0.00       |
| 3192 | 3192 Especializadas   | 0.00      | 0.00 | 0.00      | 0.00      | 0.00 | 0.00 | 0.00 | 0.00 | 0.00 | 0.00 | 0.00 | 0.00 | 0.00 | 0.00 | 0.00 | 0.00 | 0.00 | 0.00       |
| 3200 | <b>SERVICIOS DE ARRENDAMIENTO</b>   | 70,000.00 | 0.00 | 35,000.00 | 0.00      | 0.00 | 0.00 | 0.00 | 0.00 | 0.00 | 0.00 | 0.00 | 0.00 | 0.00 | 0.00 | 0.00 | 0.00 | 0.00 | 0.00       |
| 3210 | Arrendamiento de terrenos   | 0.00      | 0.00 | 0.00      | 0.00      | 0.00 | 0.00 | 0.00 | 0.00 | 0.00 | 0.00 | 0.00 | 0.00 | 0.00 | 0.00 | 0.00 | 0.00 | 0.00 | 140,000.00 |
| 3211 | Arrendamiento de terrenos   | 0.00      | 0.00 | 0.00      | 0.00      | 0.00 | 0.00 | 0.00 | 0.00 | 0.00 | 0.00 | 0.00 | 0.00 | 0.00 | 0.00 | 0.00 | 0.00 | 0.00 | 0.00       |
| 3220 | Arrendamiento de edificios  | 0.00      | 0.00 | 0.00      | 0.00      | 0.00 | 0.00 | 0.00 | 0.00 | 0.00 | 0.00 | 0.00 | 0.00 | 0.00 | 0.00 | 0.00 | 0.00 | 0.00 | 0.00       |
| 3221 | Arrendamiento de edificios y locales  | 0.00      | 0.00 | 0.00      | 0.00      | 0.00 | 0.00 | 0.00 | 0.00 | 0.00 | 0.00 | 0.00 | 0.00 | 0.00 | 0.00 | 0.00 | 0.00 | 0.00 | 0.00       |
| 3230 | Arrendamiento de mobiliario y equipo de administración, educacional y recre   | 0.00      | 0.00 | 0.00      | 0.00      | 0.00 | 0.00 | 0.00 | 0.00 | 0.00 | 0.00 | 0.00 | 0.00 | 0.00 | 0.00 | 0.00 | 0.00 | 0.00 | 0.00       |
| 3231 | Arrendamiento de equipo y bienes informáticos                                 | 0.00      | 0.00 | 0.00      | 0.00      | 0.00 | 0.00 | 0.00 | 0.00 | 0.00 | 0.00 | 0.00 | 0.00 | 0.00 | 0.00 | 0.00 | 0.00 | 0.00 | 0.00       |
| 3240 | Arrendamiento de equipo e instrumental médico y de laboratorio                | 0.00      | 0.00 | 0.00      | 0.00      | 0.00 | 0.00 | 0.00 | 0.00 | 0.00 | 0.00 | 0.00 | 0.00 | 0.00 | 0.00 | 0.00 | 0.00 | 0.00 | 0.00       |
| 3241 | Arrendamiento de equipo e instrumental médico y de laboratorio                | 0.00      | 0.00 | 0.00      | 0.00      | 0.00 | 0.00 | 0.00 | 0.00 | 0.00 | 0.00 | 0.00 | 0.00 | 0.00 | 0.00 | 0.00 | 0.00 | 0.00 | 0.00       |
| 3250 | Arrendamiento de equipo de transporte   | 0.00      | 0.00 | 0.00      | 0.00      | 0.00 | 0.00 | 0.00 | 0.00 | 0.00 | 0.00 | 0.00 | 0.00 | 0.00 | 0.00 | 0.00 | 0.00 | 0.00 | 0.00       |
| 3251 | Arrendamiento de vehículos  | 0.00      | 0.00 | 35,000.00 | 0.00      | 0.00 | 0.00 | 0.00 | 0.00 | 0.00 | 0.00 | 0.00 | 0.00 | 0.00 | 0.00 | 0.00 | 0.00 | 0.00 | 70,000.00  |
| 3260 | Arrendamiento de maquinaria, otros equipos y herramientas                     | 0.00      | 0.00 | 35,000.00 | 0.00      | 0.00 | 0.00 | 0.00 | 0.00 | 0.00 | 0.00 | 0.00 | 0.00 | 0.00 | 0.00 | 0.00 | 0.00 | 0.00 | 70,000.00  |
| 3261 | Arrendamiento de maquinaria y equipo  | 0.00      | 0.00 | 0.00      | 0.00      | 0.00 | 0.00 | 0.00 | 0.00 | 0.00 | 0.00 | 0.00 | 0.00 | 0.00 | 0.00 | 0.00 | 0.00 | 0.00 | 0.00       |
| 3270 | Arrendamiento de activos intangibles  | 70,000.00 | 0.00 | 0.00      | 0.00      | 0.00 | 0.00 | 0.00 | 0.00 | 0.00 | 0.00 | 0.00 | 0.00 | 0.00 | 0.00 | 0.00 | 0.00 | 0.00 | 0.00       |
| 3271 | Arrendamiento de activos intangibles  | 70,000.00 | 0.00 | 0.00      | 0.00      | 0.00 | 0.00 | 0.00 | 0.00 | 0.00 | 0.00 | 0.00 | 0.00 | 0.00 | 0.00 | 0.00 | 0.00 | 0.00 | 0.00       |
| 3280 | Arrendamiento financiero  | 0.00      | 0.00 | 0.00      | 0.00      | 0.00 | 0.00 | 0.00 | 0.00 | 0.00 | 0.00 | 0.00 | 0.00 | 0.00 | 0.00 | 0.00 | 0.00 | 0.00 | 0.00       |
| 3281 | Arrendamiento financiero  | 0.00      | 0.00 | 0.00      | 0.00      | 0.00 | 0.00 | 0.00 | 0.00 | 0.00 | 0.00 | 0.00 | 0.00 | 0.00 | 0.00 | 0.00 | 0.00 | 0.00 | 0.00       |
| 3290 | Otros arrendamientos  | 0.00      | 0.00 | 0.00      | 0.00      | 0.00 | 0.00 | 0.00 | 0.00 | 0.00 | 0.00 | 0.00 | 0.00 | 0.00 | 0.00 | 0.00 | 0.00 | 0.00 | 0.00       |
| 3291 | Arrendamiento de equipo para el suministro de sustancias y productos químicos | 0.00      | 0.00 | 0.00      | 0.00      | 0.00 | 0.00 | 0.00 | 0.00 | 0.00 | 0.00 | 0.00 | 0.00 | 0.00 | 0.00 | 0.00 | 0.00 | 0.00 | 0.00       |
| 3300 | <b>SERVICIOS PROFESIONALES, CIENTÍFICOS, TÉCNICOS Y OTROS SERVICIOS</b>       | 26,100.00 | 0.00 | 65,000.00 | 20,000.00 | 0.00 | 0.00 | 0.00 | 0.00 | 0.00 | 0.00 | 0.00 | 0.00 | 0.00 | 0.00 | 0.00 | 0.00 | 0.00 | 200,000.00 |
| 3310 | Servicios legales, de contabilidad, auditoría y relacionados                  | 0.00      | 0.00 | 0.00      | 0.00      | 0.00 | 0.00 | 0.00 | 0.00 | 0.00 | 0.00 | 0.00 | 0.00 | 0.00 | 0.00 | 0.00 | 0.00 | 0.00 | 70,000.00  |
| 3311 | Astorías asociadas a convenios o acuerdos                                     | 0.00      | 0.00 | 0.00      | 0.00      | 0.00 | 0.00 | 0.00 | 0.00 | 0.00 | 0.00 | 0.00 | 0.00 | 0.00 | 0.00 | 0.00 | 0.00 | 0.00 | 70,000.00  |



















































































# GACETA MUNICIPAL DE GOBIERNO

Instituto Del Deporte:  
NEZAHUALCOYOTL



Sistema de Coordinación Hacendaria del Estado de México con sus Municipios  
Manual para la Planeación, Programación y Presupuestación Municipal 2020



|      |    |   |   |  |            |            |            |            |            |            |            |            |            |            |              |              |
|------|----|---|---|--|------------|------------|------------|------------|------------|------------|------------|------------|------------|------------|--------------|--------------|
| 4173 |    | Ingresos por Venta de Bienes y Prestación de Servicios de Entidades Parastatales y Fideicomisos No Empres y No Financ | 371,826.00  | 357,325.00   | 306,425.00 | 386,425.00 | 306,425.00 | 386,425.00 | 444,925.00 | 352,425.00 | 402,425.00 | 386,425.00 | 376,225.00 | 386,425.00 | 4,275,701.00 |              |
| 4173 | 01 | Ingresos por Venta de Bienes y Prestación de Servicios de Entidades Parastatales y Fideicomisos No Empres y No Financ | 371,826.00  | 357,325.00   | 306,425.00 | 386,425.00 | 306,425.00 | 386,425.00 | 444,925.00 | 352,425.00 | 402,425.00 | 386,425.00 | 376,225.00 | 386,425.00 | 4,275,701.00 |              |
| 4173 | 01 | 01  | Ingresos por Venta de Bienes y Prestación de Servicios de Entidades Parastatales y Fideicomisos No Empres y No Financ | 371,826.00   | 357,325.00 | 306,425.00 | 386,425.00 | 306,425.00 | 386,425.00 | 444,925.00 | 352,425.00 | 402,425.00 | 386,425.00 | 386,425.00 | 4,275,701.00 |              |
| 4173 | 01 | 01  | 01  | Estancios Infantiles   | 0.00       | 0.00       | 0.00       | 0.00       | 0.00       | 0.00       | 0.00       | 0.00       | 0.00       | 0.00       | 0.00         |              |
| 4173 | 01 | 01  | 02  | Estancios  | 0.00       | 0.00       | 0.00       | 0.00       | 0.00       | 0.00       | 0.00       | 0.00       | 0.00       | 0.00       | 0.00         |              |
| 4173 | 01 | 01  | 03  | Servicios Médicos  | 0.00       | 0.00       | 0.00       | 0.00       | 0.00       | 0.00       | 0.00       | 0.00       | 0.00       | 0.00       | 0.00         |              |
| 4173 | 01 | 01  | 04  | Productos Nutricionales (Amaranto, Soya, Etc)  | 0.00       | 0.00       | 0.00       | 0.00       | 0.00       | 0.00       | 0.00       | 0.00       | 0.00       | 0.00       | 0.00         |              |
| 4173 | 01 | 01  | 05  | Vegetales  | 0.00       | 0.00       | 0.00       | 0.00       | 0.00       | 0.00       | 0.00       | 0.00       | 0.00       | 0.00       | 0.00         |              |
| 4173 | 01 | 01  | 06  | Coligaturas  | 0.00       | 0.00       | 0.00       | 0.00       | 0.00       | 0.00       | 0.00       | 0.00       | 0.00       | 0.00       | 0.00         |              |
| 4173 | 01 | 01  | 07  | Huertos Familiares   | 0.00       | 0.00       | 0.00       | 0.00       | 0.00       | 0.00       | 0.00       | 0.00       | 0.00       | 0.00       | 0.00         |              |
| 4173 | 01 | 01  | 08  | Servicios de Alberca   | 61,200.00  | 101,250.00 | 101,250.00 | 101,250.00 | 101,250.00 | 101,250.00 | 101,250.00 | 101,250.00 | 101,250.00 | 101,250.00 | 1,174,950.00 |              |
| 4173 | 01 | 01  | 09  | Panadería  | 0.00       | 0.00       | 0.00       | 0.00       | 0.00       | 0.00       | 0.00       | 0.00       | 0.00       | 0.00       | 0.00         |              |
| 4173 | 01 | 01  | 10  | Servicios de Laboratorio   | 0.00       | 0.00       | 0.00       | 0.00       | 0.00       | 0.00       | 0.00       | 0.00       | 0.00       | 0.00       | 0.00         |              |
| 4173 | 01 | 01  | 11  | Servicios de Baños Públicos  | 0.00       | 0.00       | 0.00       | 0.00       | 0.00       | 0.00       | 0.00       | 0.00       | 0.00       | 0.00       | 0.00         |              |
| 4173 | 01 | 01  | 12  | Inscripciones  | 0.00       | 0.00       | 0.00       | 0.00       | 0.00       | 0.00       | 0.00       | 0.00       | 0.00       | 0.00       | 0.00         |              |
| 4173 | 01 | 01  | 13  | Desayunos Escolares  | 0.00       | 0.00       | 0.00       | 0.00       | 0.00       | 0.00       | 0.00       | 0.00       | 0.00       | 0.00       | 0.00         |              |
| 4173 | 01 | 01  | 14  | Productos Básicos (despensa)   | 0.00       | 0.00       | 0.00       | 0.00       | 0.00       | 0.00       | 0.00       | 0.00       | 0.00       | 0.00       | 0.00         |              |
| 4173 | 01 | 01  | 15  | Servicios Jurídicos  | 0.00       | 0.00       | 0.00       | 0.00       | 0.00       | 0.00       | 0.00       | 0.00       | 0.00       | 0.00       | 0.00         |              |
| 4173 | 01 | 01  | 16  | Servicios Psicológicos   | 0.00       | 0.00       | 0.00       | 0.00       | 0.00       | 0.00       | 0.00       | 0.00       | 0.00       | 0.00       | 0.00         |              |
| 4173 | 01 | 01  | 17  | Servicios de Terapia y Discapacidad  | 0.00       | 0.00       | 0.00       | 0.00       | 0.00       | 0.00       | 0.00       | 0.00       | 0.00       | 0.00       | 0.00         |              |
| 4173 | 01 | 01  | 18  | Ingresos diversos  | 0.00       | 0.00       | 0.00       | 0.00       | 0.00       | 0.00       | 0.00       | 0.00       | 0.00       | 0.00       | 0.00         |              |
| 4173 | 01 | 01  | 19  | Ingresos de Organismos del Deporte   | 310,626.00 | 256,025.00 | 205,175.00 | 255,175.00 | 297,175.00 | 343,675.00 | 251,175.00 | 301,175.00 | 235,175.00 | 224,975.00 | 235,175.00   | 3,100,751.00 |
| 4173 | 01 | 01  | 20  | Ingresos por Fideicomisos y Empresas de Participación Municipal Rendimientos e Ingresos Derivados de Organismos Descentralizados y Fideicomisos, cuando por su naturaleza corresp a Activid Propias de Derecho Público | 0.00       | 0.00       | 0.00       | 0.00       | 0.00       | 0.00       | 0.00       | 0.00       | 0.00       | 0.00       | 0.00         | 0.00         |
| 4173 | 01 | 01  | 21  | Rendimientos e Ingresos Derivados de Empresas de participación Estatal, cuando por su naturaleza correspondan a Actividades Propias de Derecho Público   | 0.00       | 0.00       | 0.00       | 0.00       | 0.00       | 0.00       | 0.00       | 0.00       | 0.00       | 0.00       | 0.00         | 0.00         |
| 4173 | 01 | 01  | 22  | Ingresos por Via de Bienes y Prestac de Servicios de Entidades Parastatales Emprendables no Financ con Partic Est May  | 0.00       | 0.00       | 0.00       | 0.00       | 0.00       | 0.00       | 0.00       | 0.00       | 0.00       | 0.00       | 0.00         |              |
| 4174 |    | Ingresos por Via de Bienes y Prestac de Servicios de Entidades Parastatales Emprendables no Financ con Partic Est May | 0.00  | 0.00   | 0.00       | 0.00       | 0.00       | 0.00       | 0.00       | 0.00       | 0.00       | 0.00       | 0.00       | 0.00       | 0.00         |              |
| 4174 | 01 | Ingresos por Via de Bienes y Prestac de Servicios de Entidades Parastatales Emprendables no Financ con Partic Est May | 0.00  | 0.00   | 0.00       | 0.00       | 0.00       | 0.00       | 0.00       | 0.00       | 0.00       | 0.00       | 0.00       | 0.00       | 0.00         |              |
| 4174 | 01 | 01  | Ingresos por Via de Bienes y Prestac de Servicios de Entidades Parastatales Emprendables no Financ con Partic Est May | 0.00   | 0.00       | 0.00       | 0.00       | 0.00       | 0.00       | 0.00       | 0.00       | 0.00       | 0.00       | 0.00       | 0.00         |              |
| 4174 | 01 | 01  | 01  | Ingresos por Via de Bienes y Prestac de Servicios de Entidades Parastatales Emprendables no Financ con Partic Est May  | 0.00       | 0.00       | 0.00       | 0.00       | 0.00       | 0.00       | 0.00       | 0.00       | 0.00       | 0.00       | 0.00         |              |






















Instituto Del Deporte:  
NEZAHUALCOYOTL

Sistema de Coordinación Hacendaria del Estado de México con sus Municipios  
Manual para la Planeación, Programación y Presupuestación Municipal 2020



|      |    |    |    |  |            |      |      |      |      |      |      |      |      |      |      |      |      |            |
|------|----|----|----|--|------------|------|------|------|------|------|------|------|------|------|------|------|------|------------|
| 4999 | 01 | 01 | 06 | Ingresos Derivados de Ejercicios Anteriores no aplicados | 425,521.29 | 0.00 | 0.00 | 0.00 | 0.00 | 0.00 | 0.00 | 0.00 | 0.00 | 0.00 | 0.00 | 0.00 | 0.00 | 425,521.29 |
| 4999 | 01 | 01 | 07 | Otros Ingresos por Donativos                             | 0.00       | 0.00 | 0.00 | 0.00 | 0.00 | 0.00 | 0.00 | 0.00 | 0.00 | 0.00 | 0.00 | 0.00 | 0.00 | 0.00       |
| 4999 | 01 | 01 | 08 | Otros Ingresos Varios                                    | 0.00       | 0.00 | 0.00 | 0.00 | 0.00 | 0.00 | 0.00 | 0.00 | 0.00 | 0.00 | 0.00 | 0.00 | 0.00 | 0.00       |

  
LIC. ADOLFO BENQUIDA-REBOLLO  
DIRECTOR GENERAL

  
C.P.C. DULCE KARINA PÉREZ RODRÍGUEZ  
SUBDIRECTORA DE ADMINISTRACIÓN Y FINANZAS



|                       |     |     |     |
|-----------------------|-----|-----|-----|
| Fecha de elaboración: | DÍA | MES | AÑO |
|                       | 21  | 02  | 20  |





# GACETA MUNICIPAL DE GOBIERNO



## Sistema de Coordinación Hacendaria del Estado de México con sus Municipios Manual para la Planeación, Programación y Presupuestación Municipal 2020

### Presupuesto Basado en Resultados Municipal

PBRM-05 Tabulador de Sueldos

Del 1 de enero al 31 de diciembre de 2020

| Puesto Funcional                            | Nivel | No. de Plazas | Categoría |               |          | Dietas | Sueldo Base  | Compensación | Gratificación | Otras Percepciones | Aguijaldo  | Prima Vacacional | Total        |
|---|-------|---------------|-----------|---------------|----------|--------|--------------|--------------|---------------|--------------------|------------|------------------|--------------|
|   |       |               | Confianza | Sindicalizado | Eventual |        |              |              |               |                    |            |                  |              |
| COORDINADOR CENTRO ACUATICO                 | A     | 4             | 4         | 0             | 0        | 0.00   | 201,000.00   | 0.00         | 353,696.00    | 0.00               | 84,837.00  | 16,425.00        | 655,558.00   |
| COORDINADOR CENTRO ACUATICO                 | B     | 2             | 2         | 0             | 0        | 0.00   | 100,800.00   | 0.00         | 204,978.00    | 0.00               | 40,716.00  | 8,694.00         | 300,889.00   |
| COORDINADOR DE ACTIVIDADES ARTISTICAS       | A     | 1             | 1         | 0             | 0        | 0.00   | 476,376.00   | 0.00         | 50,400.00     | 0.00               | 80,480.00  | 14,633.00        | 621,889.00   |
| COORDINADOR DEPORTE ADAPTADO                | A     | 1             | 1         | 0             | 0        | 0.00   | 50,400.00    | 0.00         | 59,198.00     | 0.00               | 16,744.00  | 3,044.00         | 129,396.00   |
| COORDINADOR EJECUTIVO                       | A     | 3             | 3         | 0             | 0        | 0.00   | 151,200.00   | 0.00         | 168,387.00    | 0.00               | 47,295.00  | 8,699.00         | 365,461.00   |
| COORDINADOR EJECUTIVO                       | B     | 12            | 12        | 0             | 0        | 0.00   | 604,800.00   | 0.00         | 710,375.00    | 0.00               | 200,930.00 | 36,533.00        | 1,552,638.00 |
| COORDINADOR EJECUTIVO                       | C     | 1             | 1         | 0             | 0        | 0.00   | 50,400.00    | 0.00         | 96,821.00     | 0.00               | 22,482.00  | 4,084.00         | 173,587.00   |
| COORDINADOR EJECUTIVO                       | D     | 2             | 2         | 0             | 0        | 0.00   | 100,800.00   | 0.00         | 204,978.00    | 0.00               | 46,716.00  | 8,694.00         | 300,889.00   |
| COORDINADOR ESPECIALISTA                    | A     | 1             | 1         | 0             | 0        | 0.00   | 50,400.00    | 0.00         | 116,555.00    | 0.00               | 25,507.00  | 4,638.00         | 197,100.00   |
| COORDINADOR ESPECIALISTA                    | B     | 2             | 2         | 0             | 0        | 0.00   | 100,800.00   | 0.00         | 272,531.00    | 0.00               | 57,037.00  | 10,370.00        | 440,738.00   |
| COORDINADOR ESPECIALISTA                    | C     | 3             | 3         | 0             | 0        | 0.00   | 591,723.00   | 0.00         | 151,200.00    | 0.00               | 113,502.00 | 20,637.00        | 877,062.00   |
| COORDINADOR GENERAL DE ALBERGAS MUNICIPALES | A     | 1             | 1         | 0             | 0        | 0.00   | 282,024.00   | 0.00         | 50,400.00     | 0.00               | 50,788.00  | 9,234.00         | 392,456.00   |
| COORDINADOR RECURSOS HUMANOS                | A     | 1             | 1         | 0             | 0        | 0.00   | 50,400.00    | 0.00         | 88,424.00     | 0.00               | 21,209.00  | 3,956.00         | 163,889.00   |
| DIRECTOR                                    | A     | 1             | 1         | 0             | 0        | 0.00   | 680,852.00   | 0.00         | 50,400.00     | 0.00               | 111,597.00 | 20,280.00        | 862,339.00   |
| ESPECIALISTA TECNICO                        | B     | 3             | 3         | 0             | 0        | 0.00   | 151,200.00   | 0.00         | 143,471.00    | 0.00               | 45,019.00  | 8,185.00         | 347,875.00   |
| INSTRUCTOR                                  | A     | 1             | 0         | 0             | 1        | 0.00   | 17,622.00    | 0.00         | 0.00          | 0.00               | 0.00       | 0.00             | 17,622.00    |
| INSTRUCTOR                                  | B     | 2             | 0         | 0             | 2        | 0.00   | 50,630.00    | 0.00         | 0.00          | 0.00               | 0.00       | 0.00             | 50,630.00    |
| INSTRUCTOR                                  | C     | 9             | 0         | 0             | 9        | 0.00   | 343,220.00   | 0.00         | 0.00          | 0.00               | 0.00       | 0.00             | 343,220.00   |
| INSTRUCTOR                                  | D     | 2             | 0         | 0             | 2        | 0.00   | 91,659.00    | 0.00         | 0.00          | 0.00               | 0.00       | 0.00             | 91,659.00    |
| INSTRUCTOR                                  | E     | 1             | 0         | 0             | 1        | 0.00   | 61,362.00    | 0.00         | 0.00          | 0.00               | 0.00       | 0.00             | 61,362.00    |
| INSTRUCTOR                                  | F     | 3             | 0         | 0             | 3        | 0.00   | 216,404.00   | 0.00         | 0.00          | 0.00               | 0.00       | 0.00             | 216,404.00   |
| INSTRUCTOR                                  | G     | 3             | 0         | 0             | 3        | 0.00   | 232,502.00   | 0.00         | 0.00          | 0.00               | 0.00       | 0.00             | 232,502.00   |
| INSTRUCTOR                                  | H     | 1             | 0         | 0             | 1        | 0.00   | 90,986.00    | 0.00         | 0.00          | 0.00               | 0.00       | 0.00             | 90,986.00    |
| INSTRUCTOR DE NATACION                      | A     | 26            | 26        | 0             | 0        | 0.00   | 1,310,400.00 | 0.00         | 1,421,341.00  | 0.00               | 417,349.00 | 75,882.00        | 3,224,972.00 |
| MEDICO DEL DEPORTE                          | A     | 2             | 2         | 0             | 0        | 0.00   | 100,800.00   | 0.00         | 233,110.00    | 0.00               | 51,014.00  | 9,275.00         | 384,199.00   |
| NUTRICION DEPORTIVA                         | A     | 1             | 0         | 0             | 1        | 0.00   | 50,656.00    | 0.00         | 0.00          | 0.00               | 0.00       | 0.00             | 50,656.00    |
| SUBDIRECTOR                                 | A     | 2             | 2         | 0             | 0        | 0.00   | 957,554.00   | 0.00         | 100,800.00    | 0.00               | 161,693.00 | 29,399.00        | 1,249,446.00 |
| SUBDIRECTOR                                 | B     | 2             | 2         | 0             | 0        | 0.00   | 569,270.00   | 0.00         | 100,800.00    | 0.00               | 102,372.00 | 18,613.00        | 791,055.00   |



# GACETA MUNICIPAL DE GOBIERNO



Sistema de Coordinación Hacendaria del Estado de México con sus Municipios  
Manual para la Planeación, Programación y Presupuestación Municipal 2020



Presupuesto Basado en Resultados Municipal

|         |                      |
|---------|----------------------|
| PBRM-05 | Tabulador de Sueldos |
|---------|----------------------|

Del 1 de enero al 31 de diciembre de 2020

| Puesto Funcional         | Nivel | No. de Plazas | Categoría |           |          | Dietas | Sueldo Base | Compensación | Gratificación | Otras Percepciones | Aginaldo  | Prima Vacacional | Total      |
|--------------------------|-------|---------------|-----------|-----------|----------|--------|-------------|--------------|---------------|--------------------|-----------|------------------|------------|
|                          |       |               | Confianza | Sin Calce | Eventual |        |             |              |               |                    |           |                  |            |
| TECNICO EN MANTENIMIENTO | A     | 2             | 2         | 0         | 0        | 0.00   | 100,800.00  | 0.00         | 28,574.00     | 0.00               | 19,765.00 | 3,593.00         | 152,732.00 |
| TECNICO EN MANTENIMIENTO | B     | 7             | 7         | 0         | 0        | 0.00   | 352,800.00  | 0.00         | 185,750.00    | 0.00               | 82,279.00 | 14,950.00        | 635,795.00 |
| VIGILANTE                | A     | 2             | 2         | 0         | 0        | 0.00   | 100,800.00  | 0.00         | 59,405.00     | 0.00               | 24,476.00 | 4,450.00         | 189,132.00 |

|                                     |               |
|-------------------------------------|---------------|
| Total Percepciones                  | 15,294,665.00 |
| Seguros Social y Otras Percepciones | 2,581,054.00  |
| Total Capítulo 1000                 | 17,875,719.00 |



*[Handwritten signature]*

LIC ADOLFO CERQUEDA REBOLLO  
DIRECTOR GENERAL



*[Handwritten signature]*

C.P.C. DULCE KARIMA PÉREZ RODRIGUEZ  
SUBDIRECTORA DE ADMINISTRACIÓN Y FINANZAS

|                       |     |     |      |
|-----------------------|-----|-----|------|
| Fecha de elaboración: | Día | Mes | Año  |
|                       | 21  | 02  | 2020 |

Hoja: 2 de 2







- C. **Juan Hugo de la Rosa García** Presidente Municipal
  
- C. **Juana Bonilla Jaime** Primer Síndico
- C. **David Gerson García** Segundo Síndico
- C. **Miguel Castañeda Sereno** Tercer Síndico
  
- C. **Lizbeth Zaira Quiroz García** Primera Regidora
- C. **Jose Guadalupe Estrada Posadas** Segundo Regidor
- C. **Blasa Estrada Posadas** Tercera Regidora
- C. **Rodrigo Rosas Esparza** Cuarto Regidor
- C. **Guadalupe Gabriela Herrera Ayala** Quinta Regidora
- C. **José Santiago López** Sexto Regidor
- C. **Samantha Alitzel Ramirez Zurita** Séptima Regidora
- C. **Gonzalo Adrian Rosales Olascoaga** Octavo Regidor
- C. **Roxana Gonzales Centeno** Novena Regidora
- C. **Cirilo Revilla Fabian** Décimo Regidor
- C. **Yahishta Montes Vargas** Quinta Décima Primera Regidora
- C. **Sergio Rojas Carmona** Décimo Segunda Regidora
- C. **IrmaVargas Palapa** Décima Tercera Regidora
- C. **Antonio Zanabria Ortiz** Décimo Cuarto Regidor
- C. **Maria del Carme Perete Cruz** Décima Quinta Regidora
- C. **Miguel Leon Diaz** Décimo Sexto Regidor
- C. **Flora Marthe Angon Paz** Décima Séptima Regidora
- C. **Gumercino Aguilas Rendon** Décimo Octavo Regidor
- C. **Sandra Mireles Andonegui** Décimo Noveno Regidor
  
- C. **Marcos Álvarez Pérez** Secretario del Ayuntamiento





## **GACETA MUNICIPAL DE GOBIERNO**

Publicación Oficial del H.Ayuntamiento de Nezahualcóyotl 2019-2021

### DIRECTORIO

C. Juan Hugo de La Rosa  
PRESIDENTE MUNICIPAL CONSTITUCIONAL

C. Marcos Álvarez Pérez  
SECRETARIO DEL AYUNTAMIENTO

C. Roberto Pérez Ortiz  
DIRECTOR DE COMUNICACIÓN SOCIAL

C. Jesús Salvador Ágredas Sámano  
DEPARTAMENTO DE IMAGEN, DISEÑO Y DIFUSIÓN